

Certificação Legal das Contas

Relato sobre a auditoria das demonstrações financeiras

Opinião com reservas

Auditámos as demonstrações financeiras anexas de **URBHORTA – Construção, Gestão e Exploração de Projetos de Desenvolvimento Empresarial, E.E.M.** (a Entidade), que compreendem o balanço em 31 de dezembro de 2025 (que evidencia um total de 1.686.112,33 euros e um total de capital próprio de 172.120,41 euros, incluindo um resultado líquido negativo de 314.110,27 euros), a demonstração dos resultados por naturezas, a demonstração das alterações no capital próprio, a demonstração de fluxos de caixa relativas ao ano findo naquela data e as notas anexas às demonstrações financeiras que incluem um resumo das políticas contabilísticas significativas.

Em nossa opinião, exceto quanto aos possíveis efeitos da matéria referida na secção “Bases para a opinião com reservas”, as demonstrações financeiras anexas apresentam de forma verdadeira e apropriada, em todos os aspetos materiais, a posição financeira de **URBHORTA – Construção, Gestão e Exploração de Projetos de Desenvolvimento Empresarial, E.E.M.** em 31 de dezembro de 2025 e o seu desempenho financeiro e fluxos de caixa relativos ao ano findo naquela data de acordo com as Normas Contabilísticas e de Relato Financeiro adotadas em Portugal através do Sistema de Normalização Contabilística.

Bases para a opinião com reservas

Os ativos biológicos encontram-se mensurados pelo justo valor e, como não há um mercado de transações frequentes, existe incerteza na determinação da quantia escriturada. Por conseguinte, não nos é possível determinar se são necessários ajustamentos relativamente a esses valores no ativo corrente e nos aumentos ou reduções no justo valor em resultados do exercício.

A nossa auditoria foi efetuada de acordo com as Normas Internacionais de Auditoria (ISA) e demais normas e orientações técnicas e éticas da Ordem dos Revisores Oficiais de Contas. As nossas responsabilidades nos termos dessas normas estão descritas na secção “Responsabilidades do auditor pela auditoria das demonstrações financeiras” abaixo. Somos independentes da Entidade nos termos da lei e cumprimos os demais requisitos éticos nos termos do código de ética da Ordem dos Revisores Oficiais de Contas.

Estamos convictos de que a prova de auditoria que obtivemos é suficiente e apropriada para proporcionar uma base para a nossa opinião com reservas.

Ênfases

Chamamos a atenção para a Nota 27 às demonstrações financeiras, a qual indica que a Entidade se encontra em situação prevista no artigo 35.º do Código das Sociedades Comerciais, tendo perdido metade do capital social. As demonstrações financeiras foram preparadas no pressuposto da continuidade das operações, o qual depende do apoio financeiro do acionista e da capacidade de a Entidade gerar resultados futuros.

De acordo com a Nota 10 às demonstrações financeiras, a Entidade reclassificou um conjunto de imóveis em Propriedades de investimento, anteriormente reconhecidos em Ativos fixos tangíveis.

A nossa opinião não é modificada em relação a estas matérias.

Responsabilidades do órgão de gestão pelas demonstrações financeiras

O órgão de gestão é responsável pela:

- preparação de demonstrações financeiras que apresentem de forma verdadeira e apropriada a posição financeira, o desempenho financeiro e os fluxos de caixa da Entidade de acordo com as Normas Contabilísticas e de Relato Financeiro adotadas em Portugal através do Sistema de Normalização

Contabilística;

- elaboração do relatório de gestão nos termos legais e regulamentares aplicáveis;
- criação e manutenção de um sistema de controlo interno apropriado para permitir a preparação de demonstrações financeiras isentas de distorções materiais devido a fraude ou a erro;
- adoção de políticas e critérios contabilísticos adequados nas circunstâncias;
- avaliação da capacidade da Entidade de se manter em continuidade, divulgando, quando aplicável, as matérias que possam suscitar dúvidas significativas sobre a continuidade das atividades.

Responsabilidades do auditor pela auditoria das demonstrações financeiras

A nossa responsabilidade consiste em obter segurança razoável sobre se as demonstrações financeiras como um todo estão isentas de distorções materiais devido a fraude ou a erro, e emitir um relatório onde conste a nossa opinião. Segurança razoável é um nível elevado de segurança, mas não é uma garantia de que uma auditoria executada de acordo com as ISA detetará sempre uma distorção material quando exista. As distorções podem ter origem em fraude ou erro e são consideradas materiais se, isoladas ou conjuntamente, se possa razoavelmente esperar que influenciem decisões económicas dos utilizadores tomadas com base nessas demonstrações financeiras.

Como parte de uma auditoria de acordo com as ISA, fazemos julgamentos profissionais e mantemos ceticismo profissional durante a auditoria e também:

- identificamos e avaliamos os riscos de distorção material das demonstrações financeiras, devido a fraude ou a erro, concebemos e executamos procedimentos de auditoria que respondam a esses riscos, e obtemos prova de auditoria que seja suficiente e apropriada para proporcionar uma base para a nossa opinião. O risco de não detetar uma distorção material devido a fraude é maior do que o risco de não detetar uma distorção material devido a erro, dado que a fraude pode envolver conluio, falsificação, omissões intencionais, falsas declarações ou sobreposição ao controlo interno;
- obtemos uma compreensão do controlo interno relevante para a auditoria com o objetivo de conceber procedimentos de auditoria que sejam apropriados nas circunstâncias, mas não para expressar uma opinião sobre a eficácia do controlo interno da Entidade;
- avaliamos a adequação das políticas contabilísticas usadas e a razoabilidade das estimativas contabilísticas e respetivas divulgações feitas pelo órgão de gestão;
- concluímos sobre a apropriação do uso, pelo órgão de gestão, do pressuposto da continuidade e, com base na prova de auditoria obtida, se existe qualquer incerteza material relacionada com acontecimentos ou condições que possam suscitar dúvidas significativas sobre a capacidade da Entidade para dar continuidade às suas atividades. Se concluirmos que existe uma incerteza material, devemos chamar a atenção no nosso relatório para as divulgações relacionadas incluídas nas demonstrações financeiras ou, caso essas divulgações não sejam adequadas, modificar a nossa opinião. As nossas conclusões são baseadas na prova de auditoria obtida até à data do nosso relatório. Porém, acontecimentos ou condições futuras podem levar a que a Entidade descontinue as suas atividades;
- avaliamos a apresentação, estrutura e conteúdo global das demonstrações financeiras, incluindo as divulgações, e se essas demonstrações financeiras representam as transações e os acontecimentos subjacentes de forma a atingir uma apresentação apropriada;
- comunicamos com os encarregados da governação, entre outros assuntos, o âmbito e o calendário planeado da auditoria, e as conclusões significativas da auditoria incluindo qualquer deficiência significativa de controlo interno identificado durante a auditoria.

A nossa responsabilidade inclui ainda a verificação da concordância da informação constante do relatório de gestão com as demonstrações financeiras.

Relato sobre outros requisitos legais e regulamentares

Sobre o relatório de gestão

Dando cumprimento ao artigo 451.º, n.º 3, al. e) do Código das Sociedades Comerciais, exceto quanto aos possíveis efeitos da matéria referida na secção “Bases para a opinião com reservas” do Relato sobre a auditoria das demonstrações financeiras, somos de parecer que o relatório de gestão foi preparado de acordo com os requisitos legais e regulamentares aplicáveis em vigor; a informação nele constante é concordante com as demonstrações financeiras auditadas e, tendo em conta o conhecimento e a apreciação sobre a Entidade, não identificamos incorreções materiais.

24 de março de 2026

R. Cordeiro & Associado, SROC, Lda.

Representada por Rúben Mota Cordeiro, ROC n.º 1670

Registado na CMVM com o n.º 20161280

Assinado por: **Rúben Mota Cordeiro**

Num. de Identificação: 11302808

Data: 2026.03.31 12:19:27+00'00'

Relatório e Parecer do Fiscal Único

Exercício de 2025

Ex.mos Senhores:

No cumprimento do disposto na alínea g) do n.º 1 do artigo 420.º do Código das Sociedades Comerciais e do disposto nas alíneas d), e) e na segunda parte da j) do n.º 6 do Artigo 25.º da Lei n.º 50/2012, de 31 de agosto, vimos apresentar o nosso relatório e dar parecer sobre o relatório de gestão, contas e proposta de aplicação do resultado que nos foram apresentados pelo Conselho de Administração da **URBHORTA – Construção, Gestão e Exploração de Projetos de Desenvolvimento Empresarial, E.E.M.** (a Entidade), relativos ao exercício de 2025.

1. No desempenho das funções de fiscalização que nos estão cometidas, acompanhámos, ao longo do exercício de 2025, a atividade da empresa, através da informação contabilística e de contactos estabelecidos com a administração e serviços.

2. De acordo com o n.º 1 do artigo 452.º do Código das Sociedades Comerciais e do n.º 6 do Artigo 25.º da Lei n.º 50/2012 apreciamos o relatório de gestão e as contas do exercício.

Considerando as verificações a que procedemos, no exercício das competências que nos são atribuídas pelo artigo 420.º do Código das Sociedades Comerciais e pelo Artigo 25.º da Lei n.º 50/2012, somos de

PARECER

que a Assembleia Geral aprove:

- a) O relatório de gestão e as contas do ano findo em 31 de dezembro de 2025;
- b) A proposta de aplicação do resultado, constante do relatório de gestão, incluindo a cobertura do prejuízo pelo acionista.

Desejamos ainda manifestar ao Conselho de Administração, bem como aos demais colaboradores da Entidade, o nosso apreço pela colaboração prestada e pelo empenho com que exerceram as suas funções.

24 de março de 2026

R. Cordeiro & Associado, SROC, Lda.

Representada por Rúben Mota Cordeiro, ROC n.º 1670
Registado na CMVM com o n.º 20161280

Assinado por: **Rúben Mota Cordeiro**
Num. de Identificação: 11302808
Data: 2026.03.31 12:20:55+00'00'



Urbhorta

RELATÓRIO DE GESTÃO

2025

CONSELHO DE ADMINISTRAÇÃO

Presidente	Andy Rodrigues
Vogal	Rui Miguel Oliveira Martins
Vogal	Anabela Costa Amaral

ASSEMBLEIA GERAL

Presidente	Carlos Manuel da Silveira Ferreira
Vogal	Carlos Cruz Medeiros Morais
Vogal	Sandra Sofia Gomes Matos

REVISOR OFICIAL DE CONTAS

ROC	SROC – R. CORDEIRO & ASSOCIADOS, SROC, LDA
------------	--

TÉCNICA OFICIAL DE CONTAS

TOC	Isabel Cristina Gonçalves Maciel
------------	----------------------------------

Índice

1. INTRODUÇÃO.....	4
2. PROMOÇÃO DO DESENVOLVIMENTO LOCAL E REGIONAL	5
2.1. GESTÃO DA REABILITAÇÃO URBANA	5
2.1.1. RELATÓRIO DE ACOMPANHAMENTO, MONITORIZAÇÃO E AVALIAÇÃO DA ORU DA HORTA	7
3. SERVIÇOS DE INTERESSE GERAL	9
3.1 TEATRO FAIALENSE	10
3.1.1 Eventos	10
3.1.2 Cinema	21
3.1.3 Espetáculos.....	22
3.2 PISCINA MUNICIPAL	23
3.3 CENTRO HIPICO.....	24
3.4 CENTRO DE ACOLHIMENTO EMPRESARIAL - MERCADO	26
3.5 PARQUE EMPRESARIAL E TECNOLÓGICO DA ILHA DO FAIAL	29
3.6 AÇÃO SOCIAL	30
4. ANÁLISE DOS RESULTADOS.....	36
5. RÁCIOS	42
6. APLICAÇÃO DE RESULTADOS	43

1. INTRODUÇÃO

O relatório de gestão apresenta uma análise abrangente das atividades, indicadores de desempenho e resultados alcançados pela empresa municipal, no ano de 2025.

Para esse efeito e considerando os princípios orientadores do Regime Jurídico do Setor Empresarial Local e das participações locais, assim como, quanto ao seu objeto social, este relatório de gestão, será apresentado em dois grandes grupos, um referente à promoção do desenvolvimento local e regional (artigo 48º do RJAEL) e o outro referente à gestão de serviços de interesse geral (artigo 45º do RJAEL).

Em 2025, Portugal e os Açores registaram um crescimento económico robusto, com o PIB nacional a crescer 2,4% e o regional 2,3%. Este crescimento permitiu superar a média nacional. A inflação nacional cifrou-se nos 2,3%, enquanto nos Açores situou-se ligeiramente abaixo, em 2,26%.

A empresa conseguiu manter a maioria das suas atividades programadas nas suas infraestruturas. Para além, das atividades organizadas nas áreas de serviço de interesse geral e promoção do desenvolvimento local e regional, destaca-se ainda, gestão da Casa da Baía, Banco das Artes, organização da Semana do Mar 2025 e a assistência a banhistas nas zonas balneares da Praia de Almoxarife, Varadouro e Castelo Branco.

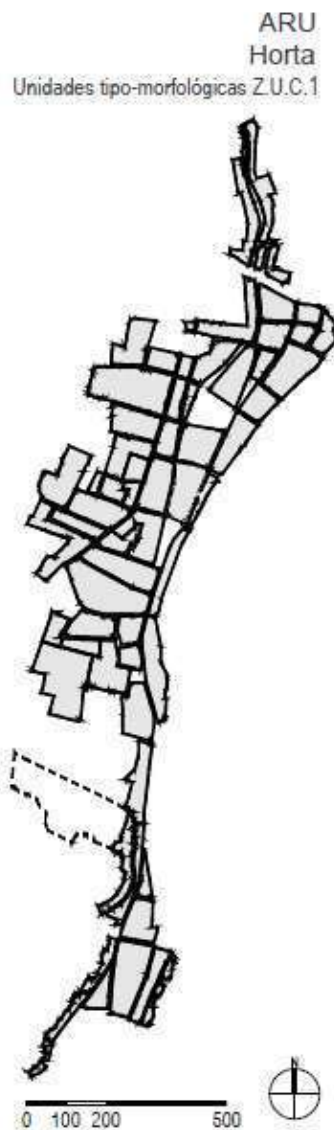
Apesar do esforço financeiro, os rendimentos obtidos ficaram abaixo do estimado, apresentando assim a empresa um resultado negativo, para o exercício em análise.

O contributo do acionista Município da Horta, colaboradores, clientes, fornecedores, instituições financeiras, e demais entidades, que se relacionam com a empresa foi, ainda assim, fundamental para prossecução dos objetivos gerais da empresa.

2. PROMOÇÃO DO DESENVOLVIMENTO LOCAL E REGIONAL

2.1. Gestão da Reabilitação Urbana

A Urbhorta desempenha um papel central na **promoção e gestão da reabilitação urbana** no Centro Histórico da Horta, na qualidade de entidade gestora da respetiva Área de Reabilitação Urbana (ARU). Esta atuação inclui a verificação contínua de novos mecanismos e apoios, tanto diretos como indiretos, para impulsionar a reabilitação da cidade, apoiando proprietários de imóveis e promotores privados.



No primeiro trimestre, a Urbhorta focou-se na **análise e atualização de quadros legais e fiscais**, verificando alterações introduzidas pelo Orçamento de Estado para 2025 ao Regime Jurídico da Reabilitação Urbana e aos códigos tributários (Estatuto de Benefícios Fiscais, Código de IMI, Código de IMT, Código do IVA) que enquadram benefícios fiscais. Também foi verificada a deliberação da Assembleia Municipal da Horta sobre sistemas de agravamento e incentivos à reabilitação para o ano fiscal corrente.

A empresa dedicou-se à **atualização da newsletter de informação sobre apoios disponíveis** para a reabilitação urbana, a nível nacional, regional e municipal. Estes apoios incluem instrumentos financeiros como o IFFRU, Proenergia, Solenerge, programas de Combate às Térmitas e apoios do Plano de Recuperação e Resiliência para a eficiência energética, visando a compatibilidade e vantagens para a reabilitação urbana.

Ao longo do ano de 2025 desenvolveram-se outras atividades cruciais nesta área como seja a **monitorização dos processos de reabilitação em curso e a prestação de apoio técnico** aos projetos de propriedade privada, que se estendem por vários anos fiscais, desde a aquisição e fase de projeto até à conclusão da reabilitação. A Urbhorta também realizou **vistorias ao estado de conservação de imóveis e emitiu certificações** essenciais para a atribuição de benefícios fiscais. A política de "**portas abertas**" foi mantida para todos os que procuram informações sobre procedimentos e apoios na ARU da Horta.

No âmbito da gestão urbana, a Urbhorta colaborou ativamente com o Município da Horta na implementação da **Estratégia Municipal para a Habitação**, desenvolvendo projetos de arquitetura focados em Habitação Acessível e a Custos Controlados. A arquiteta Rita Campos acompanhou a obra de **construção de 19 habitações na Lajinha**, um projeto da Urbhorta. Efetuou ainda o Projeto de execução de 3 moradias na Freguesia de Pedro Miguel.

Adicionalmente, a Urbhorta procedeu às vistorias necessárias à verificação do estado de conservação de imóveis para o projeto de declaração de imóveis em ruínas para efeitos tributários (IMI) e de promoção da reabilitação urbana e rural, a aplicar no ano fiscal de 2026. Estes imóveis trazem problemas diversificados, seja para a segurança e saúde pública, seja para a qualidade do ambiente urbano ou rural e paisagístico, pelo que urge agir na irradicação deste problema que afeta gravemente a qualidade de vida dos Cidadãos do Município da Horta.

É de ressaltar o trabalho, por vezes com menos visibilidade pública, nomeadamente da equipa de manutenção da Urbhorta, sob a coordenação dos Diretores de Departamento, no que concerne a tarefas diárias de manutenção dos equipamentos municipais, que se enquadram na gestão urbana e patrimonial. Referimo-nos à monitorização técnica diária dos equipamentos da Piscina Municipal da Horta (com muito desgaste no decurso dos anos); à recolha e disponibilização de aparas e ração para o Centro Hípico do Capelo; à limpeza de caleiras e pequenas obras nos vários edifícios sob a gestão da Urbhorta. Há ainda um grande trabalho de apoio a eventos

promovidos por freguesias, escolas e associações que se enquadra na montagem e desmontagem de infraestruturas modulares (vulgo tendas). Este trabalho tem sido prestado de forma graciosa dado o desgaste destes equipamentos que, apesar de muito úteis aos eventos, nem sempre resistem às condições climáticas que nos assolam.

Por fim referir que a Urbhorta tem vindo a prestar apoio técnico a candidaturas e outros trabalhos desenvolvidos pelo Município da Horta, como seja, a candidatura de valorização do Teatro Municipal como património cultural, em que houve um investimento em equipamento audiovisual (projektor 3D), de som e iluminação cénica e melhoria da eficiência energética.

2.1.1. Relatório de acompanhamento, monitorização e avaliação da ORU da Horta

A Urbhorta na qualidade de entidade gestora tem promovido a Operação de Reabilitação Urbana (ORU) simples do Centro Histórico da Horta que engloba a totalidade da Área de Reabilitação Urbana (ARU).

Cabe à entidade gestora da área de reabilitação urbana realizar relatórios de monitorização no âmbito do "Acompanhamento e avaliação da operação de reabilitação urbana", os quais devem ser submetidos à apreciação da Assembleia Municipal, em conformidade com o número 1 do artigo 20.º - A do Decreto-Lei 307/09 de 23 de outubro, que consubstancia o Regime Jurídico da Reabilitação Urbana - RJRU, republicado pela Lei n.º 32/2012 de 14 de agosto e com as alterações posteriores.

O presente relatório procura informar sobre o 7º ano de implementação da execução desta ORU no decurso do exercício de 2025.

Observamos mais uma vez que as dinâmicas de reabilitação de imóveis degradados estão intimamente ligadas às variações do mercado imobiliário, da facilidade/dificuldade na obtenção de crédito, da oferta no setor da construção e dos benefícios fiscais, fundos comunitários e programas associados que, nem sempre se coordenam com as prioridades de intervenção estabelecidas na Estratégia de Reabilitação Urbana (ERU), a que acresceu, o grande aumento do preço/m² decorrente da inflação e do impacto nos custos e fornecimento de matérias-primas. Apesar destes fatores não se observa um decréscimo nas empreitadas de reabilitação de imóveis, verificando-se até uma grande dificuldade do mercado local de empresas de construção civil em dar resposta aos pedidos de orçamento e disponibilidade para início da empreitada.

3.SERVIÇOS DE INTERESSE GERAL

Tabela 1 - Entradas por Infraestrutura - 2025/2024

INFRAESTRUTURA	2025	2024	DIFERENÇA	
			VALOR	%
TEATRO FAIALENSE	8.784	9.664	-880	-9%
PISCINA MUNICIPAL	5.149	3.383	1.766	100%
CENTRO HIPICO	1.167	1.023	144	14%
BANCO DAS ARTES	510	670	-160	-24%
TOTAL	15.610	14.740	870	6%

Desde o exercício de 2021, período pós-pandemia, que tem se vindo a registar um aumento no número total de entradas, nas várias infraestruturas geridas pela empresa.

Em 2025, registou-se um aumento no número de entradas (+ 870), comparativamente ao período homólogo, o que correspondeu a um crescimento de 6%. De todas as infraestruturas, as que mais contribuíram para este aumento, foram, a Piscina Municipal, que corresponde a um ano de abertura em pleno funcionamento e o Centro Hípico.

No Banco das Artes foram realizadas atividades de carácter permanente, apenas no primeiro semestre, de aulas de pintura, pela formadora Ana Correia e, aulas de dança pelo Grupo Oito da Professora Maria João.

Quanto aos Parques de Campismo, o Varadouro continuou a sua concessão, iniciada em 2023, à entidade Susana Peixoto e na Praia de Almoxarife, manteve-se a concessão à entidade Savana Colossal, Lda de Guilherme e Beatriz Pinto.

A Urbhorta manteve a gestão dos espaços da Casa da Baía e do Centro Associativo Manuel de Arriaga, totalmente ocupado por entidades culturais, desportivas e filantrópicas.

3.1 TEATRO FAIALENSE

3.1.1 Eventos



Quadro 2 – Janeiro

Dia	Evento	Entidade	Tipologia
4	CONCERTO ANO NOVO	FILARMÓNICA ARTISTA FAIALENSE	ESPETÁCULO
5	FAIAL ILHA DE NATAL - ENCONTRO DE RANCHOS	MUNICIPIO DA HORTA	ESPETÁCULO
14	A SUBSTÂNCIA	CINE CLUBE DA HORTA	CINEMA
19	CURTAS-METRAGENS INFANTIS	CINE CLUBE DA HORTA	CINEMA
21	UBU	CINE CLUBE DA HORTA	CINEMA
28	TODA A BELEZA E CARNIFICINA	CINE CLUBE DA HORTA	CINEMA



Quadro 3 – Fevereiro

Dia	Evento	Entidade	Tipologia
4	GRAND TOUR	CINE CLUBE DA HORTA	CINEMA
8	INSIDE OUT 2	GO GYM	ESPETÁCULO
11	O GOSTO DOS OUTROS	CINE CLUBE DA HORTA	CINEMA
18	DAHOMEY	CINE CLUBE DA HORTA	CINEMA
22/23	CIRCO MÁGICO - CARDINALI	MUNICIPIO DA HORTA	ESPETÁCULO
25	O MAL NÃO ESTÁ AQUI	CINE CLUBE DA HORTA	CINEMA




Quadro 4 – Março

Dia	Evento	Entidade	Tipologia
4	AS FILHAS DE OLFA	CINE CLUBE DA HORTA	CINEMA
11	AINDA TEMOS O AMANHÃ	CINE CLUBE DA HORTA	CINEMA
18	TUDO O QUE IMAGINEMOS COMO LUZ	CINE CLUBE DA HORTA	CINEMA
23	FAUNUS SPCTRUM	CINE CLUBE DA HORTA	CINEMA
25	O QUARTO AO LADO	CINE CLUBE DA HORTA	CINEMA
27	MACRÓBIOS DE 2025	UNIVERSIDADE SENIOR	ESPETÁCULO



Quadro 5 – Abril

Dia	Evento	Entidade	Tipologia
1	NO OTHER LAND	CINE CLUBE DA HORTA	CINEMA
3	AMIGOS DA TRETA	NOS	ESPETÁCULO
5	III ENCONTRO DE TUNAS – TU NA HORTA	MUNICIPIO DA HORTA	ESPETÁCULO
8	SEM CORAÇÃO	CINE CLUBE DA HORTA	CINEMA
15	ALCARÁS	CINE CLUBE DA HORTA	CINEMA
29	MÁRIO	CINE CLUBE DA HORTA	CINEMA



Quadro 6 – Maio

Dia	Evento	Entidade	Tipologia
3	SEMANA DA DANÇA	URBHORTA	ESPETÁCULO
6	ERASERHEAD	CINE CLUBE DA HORTA	CINEMA
10	NOBLE	URBHORTA	ESPETÁCULO
16/17	BERMMIN	MUNICIPIO DA HORTA	ESPETÁCULO
20	NA FRONTEIRA	CINE CLUBE DA HORTA	CINEMA
21	TIAGO BETTENCOURT	URBHORTA	ESPETÁCULO
27	A PELE QUE HÁBITO	CINE CLUBE DA HORTA	CINEMA



Quadro 7 – Junho

Dia	Evento	Entidade	Tipologia
1	JOAO DA ILHA	MIRATECS	ESPETÁCULO
7	CARMEN	CORPO EM MOVIMENTO	ESPETÁCULO
13/14	ORQUESTRA IN CONCERT	CONSERVATORIO REGIONAL DA HORTA	ESPETÁCULO




Quadro 8 – Julho

Dia	Evento	Entidade	Tipologia
3	FAIAL A UMA SÓ VOZ	MUNICIPIO DA HORTA	ESPETÁCULO
9	ESPETÁCULO FINAL DO ANO	CONSERVATÓRIO REGIONAL DA HORTA	ESPETÁCULO
12	ENTRE HOJE E AMANHÃ	GRUPO OITO	ESPETÁCULO



Quadro 9 – Outubro

Dia	Evento	Entidade	Tipologia
4	PATIO DA SAUDADE	URBHORTA	CINEMA
5	SMURFS – O GRANDE FILME	URBHORTA	CINEMA
12	MAIJA KAUAEN	MIRATECS	ESPETÁCULO
17/18	ERA UMA VEZ	ORQUESTRA LIGEIRA DA CAMARA	ESPETÁCULO
21	SIRAT	CINE CLUBE DA HORTA	CINEMA
28	O ULTIMO AZUL	CINE CLUBE DA HORTA	CINEMA



Quadro 10 – Novembro

Dia	Evento	Entidade	Tipologia
1	TEDXHORTA	MUNICIPIO DA HORTA	ESPETÁCULO
4	O MEU BOLO FAVORITO	CINE CLUBE DO FAIAL	CINEMA
7	MIRANDA	URBHORTA	ESPETÁCULO
11	MEMÓRIAS DE UM CARACOL	CINE CLUBE DO FAIAL	CINEMA
14/15	FESTIVAL MUMA	MURMURINHO	ESPETÁCULO
18	BUGONIA	CINE CLUBE DA HORTA	CINEMA
22	O LADRÃO DO TELHADO	URBHORTA	CINEMA
27/28/29	UMA MULHER SÓ	TEATRO GIZ	ESPETÁCULO






Quadro 11 – Dezembro

Dia	Evento	Entidade	Tipologia
2	FOI SÓ UM ACIDENTE	CINE CLUBE DO FAIAL	CINEMA
7	HEIDI E O LINCE DA MONTANHA	URBHORTA	CINEMA
9	COM ALMA NA MÃO CAMINHA	CINE CLUBE DO FAIAL	CINEMA
12/15	FESTA DE NATAL	CASA INFÂNCIA STº ANTONIO	ESPETÁCULO
13	ROKETTES RADIO ILHA DO FAIAL	CORPO EM MOVIMENTO	ESPETÁCULO
14	CONCERTO DE NATAL	CONSERVATORIO REGIONAL DA HORTA	ESPETÁCULO
17	FESTA DE NATAL	CASTELINHO	ESPETÁCULO
20	MATRIZ MUSICAL	JF MATRIZ	ESPETÁCULO
28	ENGENGROALDENGA	MIRATECS	ESPETÁCULO





3.1.2 Cinema

Tabela 2 – Indicadores da Exibição de Cinema – 2025/2024

	2025	2024	Dif.
Nº Filmes	33	28	5
Nº Sessões	42	32	10
Entradas	2.588	2.073	515
Taxa Ocupação	23%	12%	10%

Considerando os indicadores do cinema apresentados na Tabela 2, grande parte do número filmes exibidos, foi efetuada pelo Cine Clube do Faial. A exibição de filmes por parte da Urbhorta, só voltou no mês de Outubro, após aquisição e implementação do novo projetor digital, resultante de uma candidatura. Assim, grande parte da oferta cinéfila exibida no Teatro Faialense foi proporcionada pelo Cine Clube do Faial, como cinema de autor e experimental.

Apesar da oferta cinéfila, ter sido mais reduzida, todos os indicadores aumentaram, proporcionando um crescimento de mais 515 entradas, comparativamente ao período homólogo.

Em termos nacionais, no ano de 2025, os cinemas tiveram uma quebra de afluência em 8.2% em comparação com 2024, tendo sido pior ano (exceção ao período de pandemia) em número de espetadores desde 1996. Já do ponto de vista da receita de bilheteira, a nível nacional registou-se uma redução de 3,9 %, face ao período homólogo.

3.1.3 Espetáculos

Tabela 3 – Indicadores da organização de Espetáculos – 2025/2024

	2025	2024	Dif.
Nº Espetáculos	27	35	-8
Nº Sessões	34	41	-7
Entradas	6.196	7.591	-1.395
Taxa Ocupação	63%	61%	2%

A oferta de espetáculos em 2025, registou uma ligeira descida no número de espetáculo e sessões, traduzindo-se numa diminuição no número de entradas em 1.395, comparativamente ao período homólogo.

Considerando o programa de eventos, espelhado pelos quadros 2 a 11, a maioria dos espetáculos foi realizada por entidades locais ou com produção local, sinónimo da promoção das instituições, artistas e grupos Faialenses no Teatro Faialense.

Do conjunto de eventos realizados no Teatro Faialense, destaca-se os Amigos da Treta, III Encontro de Tunas – Tu na Horta, Nobel, Tiago Bettencourt e o TEDXHorta. Com base nos dados disponíveis, sobre o ano de 2025 em Portugal, o setor dos espetáculos ao vivo e cultura tem apresentado indicadores mistos, com destaque para a recuperação de públicos locais, em contraponto ao cinema.

3.2 PISCINA MUNICIPAL

Tabela 4 – Entradas na Piscina Municipal – 2025/2024

	2025	2024	D.V.	D.%
UTILIZAÇÃO LIVRE	3.739	2.570	1.169	45%
ORG. ESCOLARES	195	0	195	100%
TURMAS PMH	1.088	694	394	57%
ENTIDADES	127	119	8	7%
TOTAL	5.149	3.383	1.766	52%

No período em referência, a infraestrutura retomou toda atividade de uma forma plena, considerando que, no período, homóloga resultante de constrangimentos nos equipamentos instalados, tal não foi possível.

Nesse sentido, o retorno ao funcionamento normal da infraestrutura, resultou num aumento significativo no número de entradas, comparativamente a 2024.

A utilização livre e as aulas administradas são os serviços mais procurados, representado 94% das entradas registadas na infraestrutura.

A nível nacional, os municípios portugueses gerem a maioria das piscinas públicas, focando-se em atividades desportivas, recreativas e terapêuticas, sendo o uso intenso em regimes de livre utilização.

3.3 CENTRO HIPICO

Tabela 5 – Media mensal de aluguer de boxes – 2025/2024

	TOTAL	OCUPADAS				N/OCUPADAS
		PROPRIETÁRIOS	%	URBHORTA	%	
2025	32	14	44%	10	31%	8
2024	32	14	44%	10	31%	8

Tabela 6 – Aulas de Equitação - 2025/2024

	2025	2024	Dif. Valor	%
Federados	547	540	7	1%
N/Federados	620	483	137	28%
Total	1167	1023	144	14%

No Centro Hípico, a ocupação das boxes é maioritariamente composta por proprietários de equinos, tendo mantido o valor de ocupação em 2025, comparativamente a 2024.

Quanto ao número de aulas administradas, registou-se um aumento significativo na ordem dos 14% no total de aulas realizadas. Este crescimento foi impulsionado pelas aulas dos não federados.

Manteve-se a estreita colaboração com a Associação Hípica Faialense, através da disponibilização da monitora da Urbhorta, para administrar aulas a alunos federados, bem como na cedência do Centro Hípico para a realização das provas qualificativas do TAD – Taça Açores Dressage e CRAD – Campeonato Regional Açores de Dressage.

A Urbhorta, através do Centro Hípico, voltou a planear e organizar toda a área equina na Feira Agrícola e Comercial do Faial, realizada entre os dias 23 e 25 de Maio na Quinta de S. Lourenço.

Quanto ao efetivo equino, este reduziu para 24, considerando o falecimento do equino Princesa Preta, sendo agora o efetivo composto pelo indicado no quadro nº11.

Quadro 11 – Efetivo Equino

NOME	TIPO	SEXO
QUE-FLOR	PURO-SANGUE LUSITANO	F
RINXOA	PURO-SANGUE LUSITANO	F
ZIPADA	PURO-SANGUE LUSITANO	F
BEM-POSTA	PURO-SANGUE LUSITANO	F
BOA-PORTUGUESA	PURO-SANGUE LUSITANO	F
ETERNIDADE	PURO-SANGUE LUSITANO	F
EZEQUIEL	PURO-SANGUE LUSITANO	M
FANTASIA	PURO-SANGUE LUSITANO	F
GAZUA	PURO-SANGUE LUSITANO	F
HOSPEDEIRA	PURO-SANGUE LUSITANO	F
HIZA	PURO-SANGUE LUSITANO	F
JACINTA	PURO-SANGUE LUSITANO	F
JOAQUINA	PURO-SANGUE LUSITANO	F
QUE-JOIA	PURO-SANGUE LUSITANO	F
QUEIJADA	PURO-SANGUE LUSITANO	F
QUAJAR	PURO-SANGUE LUSITANO	M
REELEITO	PURO-SANGUE LUSITANO	M
SOLAR DO FAIAL	PURO-SANGUE LUSITANO	F
FELICKA	CRUZADO PORTUGUÊS	F
ORQUIDEA	CRUZADO PORTUGUÊS	F
OITENTA	CRUZADO PORTUGUÊS	M
LUA	CRUZADO PORTUGUÊS	F
CABEÇUDA	CRUZADO PORTUGUÊS	F
KEN	CRUZADO PORTUGUÊS	M

3.4 CENTRO DE ACOLHIMENTO EMPRESARIAL - MERCADO

Na qualidade de entidade gestora do Mercado, a Urbhorta desenvolve uma **agenda dinâmica de eventos** em colaboração com o Município da Horta, visando incentivar os concessionários das galerias e outras entidades culturais, empresariais e científicas a promover a inovação e o empreendedorismo empresarial.

A Urbhorta lançou, no primeiro trimestre do ano, concurso para a concessão da **Galeria 8**, tendo obtido 3 candidaturas. Após avaliação das mesmas, considerando os CRITÉRIOS DE AVALIAÇÃO DO PROJETO DE NEGÓCIO A IMPLEMENTAR COM VISTA À ATRIBUIÇÃO DO ESPAÇO, disponível no anexo IV do Regulamento do Mercado, entendeu-se proceder à concessão no final de março, ao projeto **Atelier Isabel** que se propôs efetuar trabalhos de costura, complementando uma lacuna de serviços que o Mercado necessitava.

Quadro 12 - Concessão das Galerias

GALERIA	NOME/ENTIDADE
1	100% PRODUTO LOCAL - JAGRIFA
2	AH! BOCA SANTA - JOANA CARDOSO
3	Concurso de concessão com adjudicação e abertura prevista março 2026
4	VIVA BEM - VERA VARGAS
5	ATELIER DO PÃO – RUI SARAGOÇA (Abrir brevemente)
6	ARTESANATO SILVA - ESTELA SILVA
7	BOTEQUIM DO MERCADO – CANTINHO DAS PROVAS, LDA
8	ATELIER DA ISABEL – MARIA ISABEL GODINHO
9	COM AÇÚCAR – MATIAS CAVALCANTE
LOJA ÂNCORA	LOJA DO TRIÂNGULO - ASSOCIAÇÃO DE AGRICULTORES DA ILHA DO FAIAL

O Atelier Isabel iniciou a sua atividade a 1 de abril de 2025, tendo apresentado um **feedback positivo** quanto à procura destes serviços, que incluem trabalhos de costura, estampagem e costura criativa.

Ao longo do ano, a empresa garantiu o **acompanhamento das necessidades dos concessionários**, bem como ações de manutenção e reparação de equipamentos cruciais, como câmaras de frio e congelação.

Entre os dias 5 e 22 de setembro abriu-se à comunidade o concurso de concessão da **Galeria 3**, considerando a descontinuidade do anterior projeto Mimos.

O procedimento do Concurso supra identificado realizou-se através de um aviso publicado no jornal Tribuna das Ilhas no dia 5 de setembro de 2025, complementado por um micro-site criado para o efeito. <https://mercadourbhorta.wixsite.com/concursomercado>, assim como nas redes sociais da Urbhorta. Conforme deliberação do Conselho de Administração, em reunião ordinária datada de 12 de agosto de 2025 ordena a abertura do procedimento concursal para atribuição da concessão da galeria 3 do Mercado enquanto Centro de Acolhimento Empresarial da Horta.

A atividade a exercer foi a estipulada no artigo 3º do Regulamento do Mercado enquanto Centro de Acolhimento Empresarial da Horta (em anexo) alterado a 1 de janeiro de 2024.

O prazo limite para apresentação de propostas foi o dia 22 de setembro, pelas 17h, **tendo sido rececionadas 6 propostas**, numeradas por ordem de chegada e analisadas pelo Júri do procedimento, que se viria a reunir a 3 de outubro de 2025.

A adjudicação viria a efetuar-se em outubro de 2025 à proposta apresentada pela **Fiordazor gelados tradicionais**, considerando entre outros aspetos a possibilidade de fornecer um serviço diferenciado e complementar aos preexistentes. Esta entidade solicitou autorização para abrir no primeiro trimestre de 2026, considerando o período para adaptação da galeria às suas necessidades e promoção da sua imagem de marca.

Para melhorar os serviços, o Posto de Informação do Mercado está a **digitalizar e monitorizar equipamentos e solicitações de Pop-ups**, modalidade de vendas e serviços flexível que continua a ter procura consistente. O Mercado continua a acolher os tradicionais vendedores de frutas do Pico, agricultores, promotores de agricultura biológica e artistas/artesãos.

Foram realizadas **eventos de dinamização** como o dia de promoção da atividade física (Açores Ativos), convívios de Carnaval, o Dia da Liberdade, a entrega de prémios do Ultra Blue Island e a serenata de tunas no evento “Tu Na Horta”, Festival de Sopas e o reveillon 2025. Concessionários, como o "Com Açúcar", também promoveram atividades em colaboração com a Urbhorta, como o S. João no Mercado, com petiscos e músicas tradicionais das festas juninas brasileiras.

3.5 PARQUE EMPRESARIAL E TECNOLÓGICO DA ILHA DO FAIAL

A Urbhorta mantém o seu papel na **implementação e promoção de projetos de desenvolvimento e inovação empresarial** neste Parque. A sua conceção, implementação e promoção seguem o princípio de **garantir a disponibilização de lotes que exijam avultados investimentos em infraestruturas**. A Urbhorta tem vindo a prestar apoio ao Município da Horta nos **procedimentos administrativos e jurídicos necessários para a implementação da 4ª fase do Parque Empresarial**, incluindo a identificação de proprietários de prédios na Zona Industrial de Santa Bárbara e prospeção de candidaturas a fundos comunitários para a estimativa orçamental de infraestruturas, movimentos de terras, licenciamentos e registos.

Com vista a uma otimização de duas parcelas sobrantas do loteamento nº1/2010, foram alienadas ao Município da Horta os artigos R289 e R290 (Angústias) com as seguintes áreas 2388 m² e 5000m², respetivamente. Os artigos não permitem a constituição de lotes, foram avaliados por perito independente, inscrito na CMVM, em 41.000,00€ (quarenta e um mil euros) e 85.000,00€ (oitenta e cinco mil euros) e foram alienados por estes valores através de escritura pública a 22 de dezembro de 2025.



3.6 AÇÃO SOCIAL

No âmbito da delegação de competências prevista no contrato-programa, celebrado com o Município da Horta, a Urbhorta EEM no período em referência, prestou apoio técnico nas seguintes áreas de intervenção social.

Apoio Financeiro a Jovens

O Bolsa 12 é um apoio financeiro, que tem por principal objetivo promover a igualdade de oportunidades no acesso à educação.

Suportado e pago pelo Município da Horta em 4 ou 3 prestações mensais, é um apoio com valor devidamente inserido em dotação orçamental e que visa compartilhar os encargos inerentes à frequência do/a estudante num estabelecimento de ensino superior, como sejam as despesas de alojamento, entre outras.

No ano letivo de 2024/25 foram rececionadas e avaliadas 141 candidaturas ao Bolsa 12 e deferidos 113 apoios a estudantes de todas as freguesias do Concelho, abrangendo um maior número de estudantes das freguesias das Angústias, da Feteira e da Matriz.

Comissão de Proteção de Crianças e Jovens da Horta

A Comissão de Proteção de Crianças e Jovens da Horta (CPCJ da Horta) é uma instituição que visa promover os direitos das crianças e dos jovens e prevenir ou pôr termo a situações suscetíveis de afetarem a sua segurança, saúde, formação, educação ou desenvolvimento integral.

Nesta área, manteve-se a cooperação institucional com a CPCJ da Horta, participando nas reuniões de modalidade alargada e restrita e mantendo a parceria no desenvolvimento de atividades que tendem a promover os direitos e a prevenção das situações de perigo para as crianças/jovens e o apoio logístico necessário.

Foi mantida a parceria na dinamização de campanhas de prevenção e sensibilização em áreas como os maus-tratos na infância e o bullying.

Programa Municipal de Apoio à Natalidade “Nascer no Faial”

O Programa de Apoio à Natalidade “Nascer no Faial” materializa-se através de um apoio económico no valor de € 500,00 a pagar em dez «Vales-Compra» no valor de € 50,00 cada, aos agregados familiares residentes no concelho, há pelo menos 6 meses e para crianças que estejam registadas no Concelho da Horta.

A entrega dos “Vales-Compra” é realizada de forma faseada, sendo que o primeiro lote de 5 «Vales-Compra» ocorre após a aprovação do requerimento de candidatura e a entrega do segundo lote de 5 «Vales-Compra» ocorre após o sexto mês do nascimento da criança.

Em 2025 beneficiaram do Nascer no Faial 111 agregados familiares.

Projeto *Faial em Forma*

O Programa Municipal *Faial em Forma* tem como grande objetivo promover os hábitos de vida saudáveis relacionados com o exercício físico e a alimentação, e o bem-estar psicossocial da pessoa idosa e com deficiência, de forma a conduzir a mudanças no comportamento na população.

Sendo o envelhecimento um processo, a prática regular de atividade física ao longo da vida traz benefícios acrescidos na saúde e bem-estar físico, social e mental.

Em 2025, este projeto incluiu a dinamização de sessões de atividade física e hidroginástica nos Centros de Convívio/Dia da Ilha e no Moviment’ Arte da APADIF e CACI da SCMH e sessões de atividade física na Cadeia de apoio da Horta e no Projeto Diabetes em Movimento.

Em 2025 foram ainda promovidas as seguintes atividades pontuais direcionadas para as pessoas utentes dos centros de dia e convívio da ilha, em colaboração com o Serviço de Desporto da Ilha do Faial: comemoração do Dia da Atividade Física, Magusto Ativo e Encontro Regional Diabetes em Movimento.

Beneficiaram do Faial em Forma 260 utentes.

Serviço da Teleassistência

Ao abrigo do protocolo assinado entre o Município da Horta e a Cruz Vermelha Portuguesa, o Serviço de Teleassistência, tem por objetivo melhorar a qualidade de vida, segurança e autoestima das pessoas utentes e abrange um conjunto de serviços de resposta em situações de urgência/emergência e de solidão.

São pessoas beneficiárias deste serviço os/as munícipes que se encontrem em situação de dependência ou que vivam em situação de isolamento ou com necessidades de segurança.

Em 2025 beneficiaram do Serviço de Teleassistência 21 utentes.

Cartão Solidário

Tendo por princípios orientadores a promoção social e a melhoria da qualidade de vida das pessoas idosas, com deficiência e pensionistas por invalidez, os/as beneficiários/as do Cartão Solidário beneficiam de descontos em taxas, licenças e equipamentos camarários, bem como o desconto no comércio local que adere à iniciativa.

Durante o ano de 2025, procedeu-se à receção e avaliação de candidaturas ao Cartão Solidário e à atribuição dos respetivos apoios.

Programa ABEM – Rede Solidária do Medicamento

Com o Protocolo de colaboração assinado entre o Município da Horta e a Associação Dignidade, que materializa o Programa ABEM - Rede Solidária do Medicamento, pretende-se garantir que todas as pessoas tenham acesso aos medicamentos comparticipados pelo Serviço Nacional de Saúde e prescritos por receita médica.

São beneficiários do Programa Abem os agregados familiares que se encontrem em situação de carência económica, a quem é entregue um cartão, o Cartão *abem*;, que pode ser utilizado em qualquer farmácia aderente à iniciativa, em território nacional.

Com o mesmo, pretende-se garantir que os/as Munícipes com fracos recursos económicos, tenham acesso aos medicamentos comparticipados pelo Serviço Nacional de Saúde e prescritos por receita médica.

Convívio de Natal das Pessoas Idosas

Pretendendo-se promover a importância do convívio, da partilha e da intergeracionalidade, este momento contou com a presença da população idosa dos Centros de Dia/Convívio e do Projeto Diabetes em Movimento.

Programa Municipal de Apoio ao Arrendamento "Faial Habita"

Com o Programa Municipal de Apoio ao Arrendamento Habitacional "Faial Habita", pretende-se apoiar o arrendamento habitacional de famílias faialenses no mercado privado, contribuindo progressivamente para a eliminação das situações de precariedade habitacional, satisfazendo as carências habitacionais existentes e permitindo às famílias faialenses beneficiar de um apoio para o arrendamento habitacional.

As candidaturas ao programa de apoio ao arrendamento, em 2025, decorreram entre 17 de março e 30 de abril e beneficiaram do apoio 34 agregados familiares.

Plano Municipal para a Igualdade, Cidadania e Não Discriminação

O Município da Horta ao abrigo do seu Plano Municipal para a Igualdade, Cidadania e Não Discriminação e com a Equipa para a Igualdade na Vida Local, implementou um conjunto de iniciativas dirigidas à comunidade local, procurando construir um concelho mais igualitário e inclusivo, promover uma cidadania ativa, com a eliminação de estereótipos e a prevenção e o combate a todo o tipo de discriminação e violência.

Nomeadamente:

- Integrado na 3.^a edição da Semana Municipal de Desenvolvimento Sustentável, promoveu a ação de formação "Promover a Igualdade, a Cidadania e a Não Discriminação", junto de jovens alunos da Escola Profissional da Horta (EPH), da Escola Secundária Manuel de Arriaga (ESMA) e da população em geral;
- Celebrou o Dia Internacional da Mulher e partilhou o folheto, "Conciliar para Avançar";
- Comemorou o Dia Municipal Viver em Igualdade;

- Comemorou o Dia Internacional das Pessoas com Deficiência, na promoção da inclusão e da igualdade.

Nesta área também foi instalado o Conselho Municipal da Pessoa Imigrante, Integração e Interculturalidade da Horta (CMPIIIT) e deu-se continuidade a mais uma “edição” do Curso de Português para falantes de outras línguas, promovido em parceria com a Direção Regional das Comunidades. Curso com início em 29 de setembro e término a 19 de dezembro e que teve a participação de 20 formandos/as. Com a participação neste curso é atribuído aos/às formandos/as um dos requisitos necessários para a aquisição de nacionalidade portuguesa, a concessão de autorização de residência permanente e a obtenção do estatuto de residência de longa duração.

Núcleo Local de Inserção (NLI)

O NLI é uma estrutura operativa de composição plurissetorial que assegura o desenvolvimento da medida do Rendimento Social de Inserção (RSI), esta que tem por finalidade assegurar as condições mínimas de subsistência dos/as cidadãos/ãs que vivem em grave situação sócio-económica, de acordo com a legislação em vigor.

Neste âmbito, manteve-se a articulação com a Divisão de Ação Social do Faial no âmbito do acompanhamento de processos abrangidos pelo RSI.

Fundo Municipal de Emergência Social

O instrumento em epígrafe enquadra medidas de apoio social, de natureza pontual e temporária, que visam minorar e suprir a situação de grave carência económica em que se encontrem os cidadãos e agregados familiares, prevenir o agravamento da situação de risco social e promover a sua inclusão.

Em face das necessidades e exigências decorrentes da atual conjuntura socioeconómica e do aumento do custo de vida, o apoio do Município adquire uma relevância acrescida em especial para responder às situações de maior vulnerabilidade.

Bem-Estar animal

Tendo em conta o bem-estar animal o Município da Horta apoiou a sua população com mais dificuldades económicas e que detém animais de companhia através de cheques veterinários e as associações de proteção dos animais através de apoios financeiros.

Foram rececionados e avaliados requerimentos ao Cheque Veterinário e celebrados protocolos com as entidades que prestam apoio ao bem-estar animal.

Diversos

Foram realizados atendimentos e visitas domiciliárias e elaboradas informações no âmbito de requerimentos a Pequenos Apoios à Habitação.

Foram realizados atendimentos e elaboradas informações no âmbito de requerimentos para descontos em tarifários de águas.

Foram realizados atendimentos no âmbito de situações diversas e encaminhadas situações para outros serviços internos ou para as entidades locais com competência nas matérias sinalizadas.

Foi dada a colaboração na organização e realização nos workshop's da Páscoa, Verão e Natal e nos eventos do Desfile de Carnaval, Dia Mundial da Criança e Semana do Mar.

4. Análise dos Resultados

Neste exercício, os gastos ascenderam a 1.342.437,91 € e os rendimentos a 1.028.327,62 €, tendo sido apurado um resultado líquido negativo de 314.110,07 €, após impostos.

Os **gastos** tiveram a seguinte distribuição:

Tabela 7 – Gastos

	2025		2024
	REAL	ORÇAMENTO	
CMVM	22.133,23	1.022,85	13.862,55
FSE	428.299,07	491.043,08	495.632,53
GASTOS COM PESSOAL	764.260,45	711.434,42	688.409,29
IMPARIDADES DE DIVIDAS A RECEBER	2.023,00	0,00	0,00
AUMENTOS E REDUÇÕES JUSTO VALOR	3.001,38	0,00	0,00
OUTROS GASTOS E PERDAS	25.013,49	8.705,40	8.511,79
DEPRECIÇÕES E AMORTIZAÇÕES	48.087,66	44.438,71	43.954,01
JUROS E GASTOS SIMILARES	49.610,56	72.081,36	72.313,67
IMPOSTO SOBRE O RENDIMENTO	9,07	683,82	145,07
TOTAL DOS GASTOS	1.342.437,91	1.329.409,64	1.322.683,84

61 - CMVM (Custo das Mercadorias Vendidas e das Matérias Consumidas)

O valor obtido ficou acima do orçamentado em 21.110,38 €, referente ao gasto das mercadorias e matérias-primas, subsidiárias e de consumo, onde está contabilizado a ração e a palha utilizada no Centro Hípico, que em orçamento, o gasto se encontrava previsto na rubrica de fornecimentos e serviços externos.

62 – FSE (Fornecimentos e Serviços Externos)

O valor obtido ficou abaixo do orçamentado em 62.744,01 €, sendo os valores obtidos nas sub rubricas, os indicados na tabela 8.

Tabela 8 – FSE

		2025		2024
		REAL	ORÇAMENTO	
621	SUBCONTRATOS	69.530,02	324.189,53	162.638,44
622	SERVIÇOS ESPECIALIZADOS	280.013,90	102.686,72	255.710,63
623	MATERIAIS	16.576,76	21.531,83	12.199,58
624	ENERGIA E FLUIDOS	9.405,99	16.282,36	9.262,91
625	DESLOCAÇÕES, ESTADAS E TRANSPORTE	20.212,26	6.950,40	11.712,25
626	SERVIÇOS DIVERSOS	32.560,12	19.402,24	44.108,72
	TOTAL FSE	428.299,05	491.043,08	495.632,53

O valor obtido na rubrica de Subcontratos foi inferior ao orçamentado em 254.659,51 €, resultante dos seguintes fatores: não foi efetuado parte do gasto orçamentado com a organização e gestão da Semana do Mar.

O valor obtido na rubrica de serviços especializados foi superior ao orçamentado em 177.327,08 €, resultante dos seguintes fatores: apoio à divulgação da marca Horta; apoio à formação de nadadores-salvadores; projeto de arquitetura das 12 Habitações; reparação da avaria na arca do mercado; aquisição de bombas para a Piscina; entrega da totalidade da bilheteira dos eventos circo mágico, Noble e Tiago Bettencourt; gastos referentes a gestão e organização dos palcos secundários da Semana do Mar; gastos referentes à organização da Noite Branca; reparação de infiltrações no espaço do restaurante do Mercado.

O valor obtido na rubrica de Deslocações, Estadas e Transporte foi superior ao orçamentado em 13.142,36 €, decorre grande parte desse valor da organização Noite Branca.

63 – GASTOS COM PESSOAL

O valor obtido ficou acima do orçamentado em 52.826,03 €, decorre da atualização da remuneração mínima regional e da remuneração complementar e da estimativa dos encargos com subsídio de férias. Para além do referido anteriormente, estão integrados nesta rubrica cinco CTTS que concluíram, entre os meses de julho e agosto de 2025 o respetivo programa, bem como, dois estagiários T que concluíram o estágio no mês de setembro de 2025. Transitam para o exercício de 2026 dois recursos afetos ao programa CTTS que iniciaram a sua atividade em outubro 2025 (integração

de beneficiários de prestações de desemprego em trabalho socialmente necessários) e 3 Estagiários (um Estagiário L / um Estagiário T / um Estagiário mais).

65 – IMPARIDADE DE DIVIDAS

O valor obtido nesta rubrica, considerado saldos parados à mais de 24 meses (2.023,00 €) e do Fundo de Compensação do Trabalho (3.001,38 €) que considerando as alterações legislativas e das recomendações emitidas pelo CNC em junho 2025, clarificou-se o tratamento contabilístico dos montantes. Nesse sentido, ambos foram constituídos como imparidades.

64 – GASTOS DE DEPRECIACÃO E DE AMORTIZACÃO

O valor obtido ficou acima do orçamentado em 3.648,95 €, resulta do aumento nas depreciações e amortizações aos ativos tangíveis, em especial a correção da amortização Fração A do antigo quartel dos bombeiros correspondente entre o período de 2019 a 2025.

68 – OUTROS GASTOS E PERDAS

O valor obtido ficou acima do orçamentado em 16.308,09 €, considerando que o valor real para o IMI, Imposto de Selo, Taxas e Quotizações foi superior ao estimado e foram registados Impostos Diferidos não recuperáveis.

69 – JUROS E GASTOS SIMILARES SUPOSTADOS

O Valor obtido foi inferior ao orçamentado em 22.470,80 €. O impacto da descida na taxa de inflação na economia, teve um impacto direto na diminuição nos juros cobrados, sobre os financiamentos existentes da empresa.

Os **rendimentos** tiveram a seguinte distribuição:

Tabela 9 – Rendimentos

	2025		2024
	REAL	ORÇAMENTO	
VENDAS	1.042,62	2.045,70	857,16
PRESTAÇÕES DE SERVIÇOS	560.889,61	899.552,90	925.097,92
SUBSÍDIOS À EXPLORAÇÃO	417.557,77	413.560,42	377.296,47
IMPARIDADES DE DIVIDAS RECEBER	-2.023,00	0,00	0,00
AUMENTOS E REDUÇÕES JUSTO VALOR	0,00	0,00	0,00
OUTROS RENDIMENTOS E GANHOS	48.837,62	20.238,22	21.132,04
JUROS E RENDIMENTOS SIMILARES OBTIDOS	0,00	0,00	0,00
IMPOSTO SOBRE RENDIMENTO	0,00	0,00	0,00
TOTAL DOS RENDIMENTOS	1.026.304,62	1.335.397,24	1.324.383,59

71 - VENDAS

O valor obtido ficou abaixo do orçamentado em 1.003,08 €, resultante de não ter sido atingido o valor esperado, com a venda de material de natação e da Casa da Baia.

72 – PRESTAÇÕES DE SERVIÇOS

O valor obtido ficou abaixo do orçamentado em 338.663,29 €. Este diferencial deveu-se ao facto do valor estimado com a atividade da empresa, ter sido inferior em cerca de 5.952,85 € e, as prestações de serviços estimadas para este exercício com o Município, não terem sido realizadas na totalidade.

75 – SUBSÍDIOS À EXPLORAÇÃO

O subsídio á exploração que inclui os dois contratos programa, celebrados com o Município da Horta, num valor global de 413.560,42 €, encontram-se na sua totalidade contabilizado e recebidos.

78 – OUTROS RENDIMENTOS E GANHOS + 79 – JUROS E RENDIMENTOS OUTROS RENDIMENTOS SIMILARES

O valor obtido ficou acima do orçamentado 28.599,40 €, decorre da venda de dois terrenos rústicos ao Município da Horta e dos juros obtidos com os financiamentos concedidos às empresas instaladas no Parque Tecnológico da Ilha do Faial.

No que respeita aos rácios económicos e financeiros da empresa, registados no exercício de 2025 e comparativamente com o ano anterior, verificaram-se os apresentados na tabela 10.

Tabela 10 – Indicadores económicos e financeiros – 2025/2024

Rácios	2025	2024	Variação %
Solvabilidade	0,16	0,33	- 110%
Endividamento	0,85	0,75	12 %
Autonomia Financeira	0,13	0,25	- 85 %
Liquidez Geral	1,77	2,87	- 62 %

A diminuição de 110%, comparativamente com o período homólogo, decorre da diminuição do Ativo em 425.243,66 €, em contrapartida do Passivo que foi de 74.833,59 €.

O aumento percentual do endividamento comparativamente com o ano anterior significa que o total das dívidas da empresa aumentou em termos percentuais em relação ao ano anterior.

A diminuição percentual de 85% na autonomia financeira, significou diminuição do grau de independência da empresa em relação ao financiamento externo.

A liquidez geral diminuiu em 62% face ao período homólogo, resultante dos ativos circulantes e não circulantes terem diminuído em maior valor, que os passivos circulantes e não circulantes.

Dívidas à Administração Fiscal ao Centro Regional de Segurança Social e a outros

A empresa não tem quaisquer dívidas à Administração Fiscal, nem ao Centro Regional de Segurança, nem a quaisquer outras entidades públicas.

5. Rácios

Quanto ao cumprimento dos rácios previstos no nº 1 do artigo 62º da Lei nº 50/2012 de 31 de agosto e face aos resultados obtidos, neste exercício não foram cumpridos os rácios e indicadores, de acordo com o estabelecido pelo Regime Jurídico da Atividade Empresarial Local.

Tabela 11 – Rácios – Regime Jurídico da Atividade Empresarial Local

	2025	2024	2023
a) As vendas e prestações de serviços cobrem, pelo menos, 50 % dos gastos totais do respetivo exercício:			
Vendas e Prestação de Serviços	561.932,23	925.955,08	752.795,73
Gastos Totais	1.342.437,91	1.322.828,91	1.294.342,87
% da Cobertura dos gastos totais pelas vendas e prestação de serviços	42%	70%	58%
b) Quando se verificar que o peso contributivo dos subsídios à exploração é superior a 50 % das suas receitas:			
Subsídios à exploração	355.242,77	320.646,67	252.799,74
Vendas Totais	610.769,85	1.324.383,59	1.094.683,35
Peso contributivo dos Sub. à exploração relativamente às suas receitas totais	58%	24%	23%
c) Quando se verificar que o valor do resultado operacional subtraído ao mesmo o valor correspondente às amortizações e às depreciações é negativo:			
Resultado antes de depreciações, gastos de financiamento e impostos	-216.402,98	117.967,43	-92.960,73
d) Quando se verifica que o resultado líquido do exercício é negativo:			
Resultado Líquido do Período	-314.110,27	1.554,68	-199.659,52

6. Aplicação de Resultados

O Conselho Administração, considerando a Lei nº 50/2012 de 31 de agosto no seu artº 40º ponto 2, propõe ao acionista a cobertura do Resultado Líquido do Exercício de 314.110,27 €.

A empresa Urbhorta encontra-se em situação de perda de metade de capital social, de acordo com o disposto no artigo 35º do Código das Sociedades Comerciais, sendo que a ordem dos trabalhos para deliberação da assembleia geral consta a realização de entradas para reforço da cobertura do capital.

Foram verificados os indicadores previstos no n.º1 do artigo 62.º da lei n.º 50/2012, como indicado no ponto 5.

O Conselho de Administração procedeu à avaliação da capacidade do Urbhorta em operar em continuidade, tendo por base toda a informação relevante, factos e circunstâncias, incluindo a obrigatoriedade do acionista em cobrir os resultados negativos, em cumprimento com o disposto no nº2 do artigo 40.º da Lei n.º 50/2012 e, considerando também, a observância dos indicadores previstos no n.º 1 do artigo 62.º da lei n.º 50/2012.

Em resultado da avaliação efetuada, o Conselho de Administração concluiu que dispõe de recursos adequados para manter as atividades.

Horta, 16 de Março de 2026

O CONSELHO DE ADMINISTRAÇÃO

Assinado por: **ANDY RODRIGUES**
Num. de Identificação: 12821801



Presidente – Andy Rodrigues

Assinado por: **Rui Miguel Oliveira Martins**
Data: 2026.03.30 22:28:01+00'00'

Vogal – Rui Miguel Oliveira Martins

Assinado por: **Anabela Amaral Costa**
Num. de Identificação: 12881660



Vogal – Anabela Amaral Costa



Anexo

1 - Identificação da entidade

A Urbhorta, Construção, Gestão e Exploração de Projectos de Desenvolvimento Empresarial, E. E. M., é uma empresa pública municipal constituída a 10 de março de 2006, matricula nº. 2/20060310 da conservatória da Horta, NIPC 512 090 084, sede em Largo do Bispo D. Alexandre, nº. 12, freguesia da Matriz, concelho da Horta, tem como atividade principal a Actividades das artes do espetáculo.

O objeto da empresa é o seguinte: a) Desenvolvimento, implementação e construção de projectos de desenvolvimento e inovação empresarial; b) Gestão e exploração de projetos empresariais; c) Promoção, manutenção e conservação de infra-estruturas urbanísticas; d) Renovação, reabilitação e gestão urbanas; e) Gestão do património edificado e promoção do desenvolvimento urbano e rural; f) Promoção, realização e gestão de imóveis de habitação social; g) Qualificação e formação profissional; h) Desenvolvimento das valências locais; i) Promoção e gestão de equipamentos colectivos e prestação de serviços educativos, culturais, de saúde, desportivos, recreativos e turísticos e sensibilização e proteção ambiental; j) Criação de estruturas e prestação de serviços de apoio a idosos, crianças ou cidadãos desfavorecidos.



Estrutura de Capital:

Entidade	Sede	% Capital Social
Município da Horta	Largo Duque D'Ávila e Bolama, Matriz - 9900-Horta	100%

2 - Referencial contabilístico de preparação das demonstrações financeiras:

As demonstrações financeiras do exercício foram preparadas, em todos os seus aspectos materiais, em conformidade com as disposições do SNC e respetivas NCRF.

3 - Principais políticas contabilísticas:

As demonstrações financeiras em 31 de dezembro de 2025. As presentes foram preparadas no pressuposto da continuidade das operações, a partir dos livros e registos contabilísticos da empresa, mantido de acordo com as NCRF em vigor à data de elaboração das mesmas.

a) Ativos Intangíveis:

Os ativos intangíveis foram mensurados inicialmente pelo seu custo, tendo sido aplicado nas mensurações subsequentes o modelo do custo.



b) Ativos fixos tangíveis:

A mensuração inicial dos activos fixos tangíveis baseou-se no método do custo. A mensuração subsequente baseou-se no modelo do custo.

As depreciações destes ativos são calculadas segundo o método da linha reta, utilizando-se para o efeito as taxas máximas definidas no Decreto Regulamentar 25/2009 de 14 de setembro o que se considera representarem satisfatoriamente a vida útil estimada dos bens.

O processo de depreciação inicia-se no começo do exercício em que o respetivo bem entrou em funcionamento.

c) Inventários:

Os inventários foram mensurados pelo método do custo, sendo usado o sistema de custeio Custo Médio Ponderado.

Na imputação dos custos aos inventários, foi usado o sistema de custeio total.

Não existem situações que afetem ou coloquem algum grau de incerteza material quando às estimativas contabilísticas e continuidade das operações; e que se será assegurado o cumprimento futuro dos rácios que a Lei exige, considerando o compromisso assumido pelo Município da Horta para dar continuidade às operações da Entidade.

Relativamente ao efeito económico e financeiro da guerra na Ucrânia e Israel e restante contexto a nível mundial, o mesmo não prejudicará as operações futuras e os compromissos assumidos e, desta forma, a empresa Urbhorta considera adequado o uso do princípio da continuidade; Não existem também situações que afetem ou coloquem algum grau de incerteza material quando



às estimativas contabilísticas e continuidade das operações; e que se será assegurado o cumprimento futuro dos rácios que a Lei exige, considerando o compromisso assumido pelo Município da Horta para dar continuidade às operações da Entidade.

4 - Fluxos de Caixa:

Ano 2024:

Rubricas	Saldo Inicial	Débitos	Créditos	Saldo Final
Caixa	8 558,18	201 695,58	204 580,92	5 672,84
Depósitos Bancários	99 517,96	1 636 588,74	1 701 461,07	34 645,63
Outros Depósitos Bancários	0,00	0,00	0,00	0,00
Total caixa e depósitos bancários	108 076,14	1 838 284,32	1 906 041,99	40 318,47

Ano 2025:

Rubricas	Saldo Inicial	Débitos	Créditos	Saldo Final
Caixa	5 672,84	351 101,76	355 278,62	1 495,98
Depósitos Bancários	34 645,63	1 696 823,63	1 652 084,55	79 384,71
Outros Depósitos Bancários	0,00	0,00	0,00	0,00
Total caixa e depósitos bancários	40 318,47	2 047 925,39	2 007 363,17	80 880,69



5 – Políticas contabilísticas, alterações nas estimativas contabilísticas e erros:

Não ocorreram durante o período alterações de políticas contabilísticas, nem alteração nas estimativas contabilísticas e erros.

6 – Partes Relacionadas

Ano 2024:

Os saldos e transações mais significativos efetuados com entidades relacionadas, durante o exercício findo em 31 de dezembro de 2024 foram os seguintes:

Transações até 31 de dezembro de 2024				
<i>Rubricas</i>	Vendas e P. Serviços	Fornecimentos e Serviços Externos	Subsídios à Exploração	Outros Ativos e Passivos
<i>Município da Horta</i>	907 708,73	0,00	375 964,02	0,00
<i>Total</i>	907 708,73	0,00	375 964,02	0,00

Saldos a 31 de dezembro de 2024				
<i>Rubricas</i>	Contas a Receber	Contas a Pagar	Aplicações de Tesouraria	Outros Ativos e Passivos
<i>Município da Horta</i>	197 537,57	0,00	0,00	0,00
<i>Total</i>	197 537,57	0,00	0,00	0,00



Ano 2025:

Os saldos e transações mais significativos efetuados com entidades relacionadas, durante o exercício findo em 31 de dezembro de 2025 foram os seguintes:

Rubricas	Saldos a 31 de dezembro de 2025			
	Contas a Receber	Contas a Pagar	Aplicações de Tesouraria	Outros Ativos e Passivos
Município da Horta	0,00	0,00	0,00	0,00
Total	0,00	0,00	0,00	0,00

Rubricas	Transações até 31 de dezembro de 2025			
	Vendas e P. Serviços	Fornecimentos e Serviços Externos	Subsídios à Exploração	Outros Ativos e Passivos
Município da Horta	537 374,59	0,00	413 560,42	0,00
Total	537 374,59	0,00	413 560,42	0,00

7 – Ativos Intangíveis:

As vidas úteis dos ativos intangíveis são finitas, tendo um período de 3 anos para serem amortizadas, à exceção do ativo em propriedade industrial.

O método de amortização utilizado é o método da linha recta.



Ano 2024:

Rubricas	Quantia Bruta Inicial	Amortizações Acumul. Iniciais	Aumentos	Outras alterações	Quantia Líquida Final
Ativos Intangíveis:					
Goodwill					0,00
Projetos de desenvolv.	58 379,28	58 379,28			0,00
Prog. de computador	31 366,19	31 366,19	127,11	-127,11	0,00
Propriedade Industrial	3 099,83	3 099,83			0,00
Outros ativos intangíveis	2 033,50	2 033,50			0,00
Ativos Intang. em curso					0,00
Total	94 878,80	94 878,80	127,11	-127,11	0,00

Ano 2025:

Rubricas	Quantia Bruta Inicial	Amortizações Acumul. Iniciais	Quantia Líquida Final
Ativos Intangíveis:			
Goodwill			0,00
Projetos de desenvolv.	58 379,28	58 379,28	0,00
Prog. de computador	31 239,08	31 239,08	0,00
Propriedade Industrial	3 099,83	3 099,83	0,00
Outros ativos intangíveis	2 033,50	2 033,50	0,00
Ativos Intang. em curso			0,00
Total	94 751,69	94 751,69	0,00

No final do período, a quantia escriturada líquida é de 0,00€.

8 – Ativos Fixos Tangíveis:

Os ativos fixos tangíveis foram mensurados pelo método do custo.

O método de depreciação dos activos fixos tangíveis foi o método da linha recta.



As taxas de depreciação usadas dos activos fixos tangíveis foram estimadas de acordo com o Decreto Regulamentar 25/2009 de 14 de setembro, as quais se consideram representarem satisfatoriamente a vida útil estimada dos bens.

Ano 2024:

Rubricas	Quantia Bruta Inicial	Depreciações Acumul. Iniciais	Aumentos	Depreciaç.	Outras Alteraç.	Quantia Líquida Final
Ativos Fixos Tangíveis:						
<i>Terrenos e recursos nat.</i>	505 332,03					505 332,03
<i>Edifícios e outras constr.</i>	1 218 100,36	498 847,19		29 353,66		689 899,51
<i>Equipamento básico</i>	176 836,59	156 625,95	2 625,00	8 346,15		14 489,49
<i>Equip. de transporte</i>	34 750,00	34 750,00				0,00
<i>Equip. administrativo</i>	91 520,33	89 596,03	133,36	465,34	-336,23	1 256,09
<i>Equip. biológico</i>						0,00
<i>Outros ativos fixos tang.</i>	84 548,14	67 516,33		5 788,86		11 242,95
Ativos f. tang. em curso						0,00
Total	2 111 087,45	847 335,50	2 758,36	43 954,01	-336,23	1 222 220,07

Ano 2025:

Rubricas	Quantia Bruta Inicial	Depreciações Acumul. Iniciais	Aumentos	Depreciaç.	Outras Alteraç.	Quantia Líquida Final
Ativos Fixos Tangíveis:						
<i>Terrenos e recursos nat.</i>	505 332,03				-483 391,40	21 940,63
<i>Edifícios e outras constr.</i>	1 218 100,36	528 200,85		29 353,66	-440 000,00	220 545,85
<i>Equipamento básico</i>	172 202,88	157 713,39	3 946,43	6 718,67		11 717,25
<i>Equip. de transporte</i>	34 750,00	34 750,00				0,00
<i>Equip. administrativo</i>	86 310,35	85 054,26		305,31		950,78
<i>Equip. biológico</i>						0,00
<i>Outros ativos fixos tang.</i>	78 302,15	67 059,20	1 487,62	5 110,02		7 620,55
Ativos f. tang. em curso						0,00
Total	2 094 997,77	872 777,70	5 434,05	41 487,66	-923 391,40	262 775,06



No final do período, a quantia escriturada líquida é de 262.775,06 €.

9- Custos dos empréstimos obtidos:

Os custos dos empréstimos obtidos foram reconhecidos como um gasto do período, não havendo custos de empréstimos obtidos capitalizáveis.

Ano 2024:

Rubricas	Valor Contratual do Empréstimo	Valor do empréstimo		Custo dos empréstimos Obtidos anuais suportados Total	Dos quais: Juros suportados
		Corrente	Não Corrente		
Custos de Empréstimos Obtidos					
<i>Instit. de crédito e sociedades financ.</i>	3 606 846,00	135 551,04	1 284 429,05	72 358,48	72 313,67
<i>Mercado de Valores mobiliários</i>					
Participantes Capital					
<i>Subsidiárias, associadas, empreend. Conj.</i>					
Outros Financiadores					
Total	3 606 846,00	135 551,04	1 284 429,05	72 358,48	72 313,67



Ano 2025:

Rubricas	Valor Contratual do Empréstimo	Valor do empréstimo		Custo dos Empréstimos Obtidos anuais suportados	
		Corrente	Não Corrente	Total	Dos quais: Juros suportados
Custos de Empréstimos Obtidos					
Instit. de crédito e sociedades financ.	2 886 846,00	138 857,16	1 145 571,89	49 533,34	49 610,56
Mercado de Valores mobiliários					
Participantes Capital					
Subsidiárias, associadas, empreend. Conj.					
Outros Financiadores					
Total	2 886 846,00	138 857,16	1 145 571,89	49 533,34	49 610,56

10- Propriedades de Investimento:

As propriedades de investimento foram mensuradas pelo método do custo.

O método de depreciação das propriedades de investimento foi o método da linha reta.

As taxas de depreciação usadas das propriedades de investimento foram estimadas de acordo com o Decreto Regulamentar 25/2009 de 14 de setembro, as quais se consideram representarem satisfatoriamente a vida útil estimada dos bens.



Ano 2025:

Rubricas	Quantia Bruta Inicial	Depreciações Acumul. Iniciais	Depreciaç.	Outras Alteraç.	Quantia Líquida Final
Propriedades de Investimento:					
Terrenos e recursos nat.				394 851,61	394 851,61
Edifícios e outras constr.			6 600,00	403 700,00	397 100,00
Outras propriedades de investimento					0,00
Total	0,00	0,00	6 600,00	798 551,61	791 951,61

Foi feita uma reclassificação de ativos, passando a constar como propriedades de investimento o valor líquido de 791.951,61 €.

11- Investimentos Financeiros:

Ano 2024:

Rubricas	Saldo Inicial	Aumentos	Perdas Imparidade	Outras alterações	Saldo Final
Investimentos Financeiros:					
<i>Invest. em subsidiárias</i>					
<i>Invest. em associadas</i>					0,00
<i>Invest. em entidades conjuntam. Control.</i>					0,00
<i>Investimentos noutras empresas</i>					
<i>Outros invest. financeiros</i>	3 532,64			531,26	3 001,38
<i>Invest. financeiros em curso</i>					
Total	3 532,64	0,00	0,00	531,26	3 001,38



Ano 2025:

Rubricas	Saldo Inicial	Aumentos	Perdas Imparidade.	Saldo Final
Investimentos Financeiros:				
Invest. em subsidiárias				
Invest. em associadas				0,00
Invest. em entidades conjuntam. Control.				0,00
Investimentos noutras empresas				
Outros invest. financeiros	3 001,38		3 001,38	0,00
Invest. financeiros em curso				
Total	3 001,38	0,00	0,00	0,00

Este valor diz respeito aos Fundos de Compensação do Trabalho, e foi constituída uma perda por imparidade para este valor, uma vez que a empresa considera que poderá não conseguir recuperar a totalidade do valor aplicado.

12 – Inventários:

Os inventários foram mensurados pelo método do custo, sendo usado o sistema de custeio Custo médio ponderado.

Na imputação dos custos aos inventários, foi usado o sistema de custeio total.

A quantia escriturada de inventários é a seguinte:

Ano 2024:

Rubricas	Valor
Inventários:	
Mercadorias	203 671,52
Matérias-primas, subsidiárias e de consumo	2 504,71
Produtos acabados e intermédios	
Subprodutos, desperdícios, resíduos e refugos	



Produtos e trabalhos em curso	
Ativos biológicos	128 100,00
Total	334 276,23

Custo das Mercadorias vendidas e das matérias consumidas:

Custo da Mercadorias e Matérias Consumidas	Mercadorias	Matérias-Primas Subsidiárias e de consumo
Existências Iniciais	201 588,32	
Compras	7 610,39	10 840,07
Regularização de Existências		
Existências Finais	203 671,52	2 504,71
Custo no exercício	5 527,19	8 335,36

Ano 2025:

Rubricas	Valor
Inventários:	
Mercadorias	204 624,77
Matérias-primas, subsidiárias e de consumo	
Produtos acabados e intermédios	
Subprodutos, desperdícios, resíduos e refugos	
Produtos e trabalhos em curso	
Ativos biológicos	127 300,00
Total	331 924,77

Custo das Mercadorias vendidas e das matérias consumidas:

Custo da Mercadorias e Matérias Consumidas	Mercadorias	Matérias-Primas Subsidiárias e de consumo
Existências Iniciais	203 671,52	2 504,71
Compras	1 143,38	
Regularização de Existências		19 438,39
Existências Finais	204 624,77	0,00
Custo no exercício	190,13	21 943,10



13 – Agricultura:

A quantia escriturada dos ativos biológicos são os apresentados abaixo:

As quantidades indicadas foram apuradas através da contagem física. Os mesmos estão valorizados ao justo valor que foi obtido pela avaliação e experiência de técnicos especializados na matéria.

Ano 2024:

<i>Descrição</i>	<i>Qtd</i>	<i>Unid</i>	<i>Quantia Escriturada</i>
<i>Ativos biológicos de produção</i>			
<i>Ativos biológicos consumíveis</i>			
<i>Cavalos</i>	25	Unid.	128 100,00
<i>Total</i>			128 100,00

<i>Ativos Biológicos Consumíveis</i>	<i>Valor</i>
<i>Quantia escriturada bruta</i>	128 100,00
<i>Aquisições do período</i>	
<i>Alienações do período</i>	
<i>Abates no período</i>	
<i>Outros movimentos</i>	
<i>Quantia escriturada líquida</i>	128 100,00



As quantidades indicadas foram apuradas através da contagem física. Os mesmos estão valorizados ao justo valor que foi obtido pela avaliação e experiência de técnicos especializados na matéria.

Revalorização de Ativos:

Ativos Biológicos	Valor
Valor Inicial	128 100,00
Reduções do Justo Valor	
Aumentos do Justo Valor	
Valor Final	128 100,00

Ano 2025:

Descrição	Qtd	Unid	Quantia Escriturada
Ativos biológicos de produção			
Ativos biológicos consumíveis			
Cavalos	24	Unid.	127 300,00
Total			127 300,00

Ativos Biológicos Consumíveis	Valor
Quantia escriturada bruta	128 100,00
Aquisições do período	
Alienações do período	
Abates no período	800,00
Outros movimentos	
Quantia escriturada líquida	127 300,00



As quantidades indicadas foram apuradas através da contagem física. Os mesmos estão valorizados ao justo valor que foi obtido pela avaliação e experiência de técnicos especializados na matéria.

Revalorização de Ativos:

Ativos Biológicos	Valor
Valor Inicial	128 100,00
Reduções do Justo Valor	800,00
Aumentos do Justo Valor	
Valor Final	127 300,00

Os equinos detidos pela Urbhorta são reconhecidos como ativos biológicos consumíveis porque fundamentalmente espera-se que fluirão para a Entidade benefícios económicos e o justo valor é mensurado adequadamente. Não existindo mercado ativo, a Urbhorta usou as referências e os preços do setor, substanciada no conhecimento acumulado da atividade de coudelaria.

14 – Rédito:

O rédito foi mensurado pelo justo valor da retribuição recebida, determinada por acordo entre a entidade e o comprador ou utente do activo, tomando em consideração a quantia de quaisquer descontos comerciais e de quantidade concedidos pela entidade.

Ano 2024:



Rubricas	Valor
Rédito:	
Vendas de bens	857,16
Prestação de serviços	925 097,92
Juros	19 573,23
Royalties	
Dividendos	
Total	945 528,31

Ano 2025:

Rubricas	Valor
Rédito:	
Vendas de bens	1 042,62
Prestação de serviços	560 889,61
Juros	11 272,29
Royalties	
Dividendos	
Total	573 204,52

15- Subsídios:

Os subsídios são reconhecidos de acordo com o seu justo valor, quando existe uma garantia razoável que irão ser recebidos e que se irão cumprir as condições exigidas para a sua concessão.

Os subsídios à exploração, nomeadamente para concretização do plano de atividades, são reconhecidos em resultado líquido do período, em simultâneo com os gastos incorridos.

Este subsídio tem a ver com o contrato programa celebrado que visa a eficácia e eficiência da missão do desenvolvimento económico e social, desportivo e



cultural no Município da Horta, pela promoção e dinamização de programas nos equipamentos desportivos e espaços culturais e de lazer, proporcionando à população a fruição e gozo, eliminando assimetrias e reforçando a coesão económica e social local, conforme plano de atividades e orçamento previsional da Urbhorta, EEM de 2025.

Ano 2024:

Subsídios à Exploração	Valor
CMH	375 964,02
DREQP	1 332,45
Total	377 296,47

Ano 2025:

Subsídios à Exploração	Valor
CMH	413 560,42
DREQP	3 997,35
Total	417 557,77

DREQP – Apoios à contratação de funcionários.

16- Acontecimentos após a data do balanço

As demonstrações financeiras para o período findo em 31 dezembro de 2025 foram aprovadas e autorizadas para emissão pelo Conselho de Administração, em 5 de março de 2026.

Entre a data de fecho do balanço (31 de dezembro de 2025) e a data de autorização para a emissão das demonstrações financeiras (5 de março de



2026), não ocorreram acontecimentos que justificassem ajustamentos às demonstrações e divulgações no anexo, do período findo de 31 de dezembro de 2025.

17- Imposto sobre o rendimento:

Ano 2024:

<i>Rubricas</i>	<i>Valor</i>
Imposto sobre o rendimento	
<i>Imposto corrente</i>	63,45
<i>imposto diferido</i>	81,62
Imposto sobre o rendimento do período	145,07

<i>Rubricas</i>	<i>Valor</i>
Imposto sobre o rendimento	
<i>(1) Resultado contabilístico do período (antes de impostos)</i>	1 699,75
<i>(2) Imposto corrente</i>	31,86
<i>(3) Imposto diferido</i>	81,62
<i>(4) Imposto sobre o rendimento do período (4= 2+3)</i>	113,48
<i>(5) Tributações Autónomas</i>	31,59
<i>(6) Taxa Efetiva de imposto sobre o rendimento (6= (4+5) / (1*100)</i>	8,53%

Ano 2025:

<i>Rubricas</i>	<i>Valor</i>
Imposto sobre o rendimento	
<i>Imposto corrente</i>	9,07
<i>imposto diferido</i>	
Imposto sobre o rendimento do período	9,07



Rubricas	Valor
Imposto sobre o rendimento	
(1) Resultado contabilístico do período (antes de impostos)	-314 101,20
(2) Imposto corrente	
(3) Imposto diferido	
(4) Imposto sobre o rendimento do período (4= 2+3)	
(5) Tributações Autónomas	9,07
(6) Taxa Efetiva de imposto sobre o rendimento (6= (4+5) / (1*100))	0,00%

18- Instrumentos Financeiros:

Os instrumentos financeiros foram classificados como segue:

Ano 2024:

Descrição	Mensurados ao Custo
Ativos Financeiros:	
Cientes	488 787,27
Adiantamentos de Fornecedores	
Outros créditos a receber	15 392,15
Passivos Financeiros:	
Fornecedores	51 082,21
Adiantamento de Clientes	
Financiamentos Obtidos	1 423 286,21
Outras dividas a pagar	74 440,34

Ano 2025:

Descrição	Mensurados ao Custo
Ativos Financeiros:	
Cientes	212 790,79
Adiantamentos de Fornecedores	
Outros créditos a receber	
Passivos Financeiros:	
Fornecedores	97 067,85
Adiantamento de Clientes	
Financiamentos Obtidos	1 284 429,05
Outras dividas a pagar	110 288,71



19 – Remunerações atribuídas ao Revisor Oficial de Contas durante o exercício:

Fiscal Único (R. Cordeiro & Associados, SROC, Lda.)7.105€

20- Gastos com pessoal:

Ano 2024:

Rubricas	Valor
Gastos com pessoal	
Remunerações órgãos sociais	
Remunerações do pessoal	545 685,77
Indemnizações	
Encargos sobre remunerações	131 556,10
Seguros acidentes no Trab. E doenc. Prof.	11 053,42
Outros gastos com pessoal	114,00
Total	688 409,29

Ano 2025:

Rubricas	Valor
Gastos com pessoal	
Remunerações órgãos sociais	
Remunerações do pessoal	605 073,78
Indemnizações	
Encargos sobre remunerações	146 231,62
Seguros acidentes no Trab. E doenc. Prof.	12 955,05
Outros gastos com pessoal	
Total	764 260,45



A rubrica denominada “Gastos com pessoal” apresenta a quantia de 764.260,45 € (2024:688.409,29€) que inclui a estimativa de gastos relativos a férias, subsídio de férias e respetivos encargos sobre remunerações a pagar em 2025.

O número médio de empregados durante este período foi de 36 empregados.

21- Clientes:

Ano 2024:

Em 31 de dezembro de 2024 a rubrica “Clientes” tinha a seguinte composição:

<i>Rubricas</i>	<i>Valor</i>
Clientes	
<i>Clientes conta corrente</i>	537 204,64
Clientes títulos a receber	
<i>Clientes de cobrança duvidosa</i>	48 417,37
<i>Perdas por imparidade de clientes</i>	-48 417,37
Total	537 204,64

Ano 2025:

Em 31 de dezembro de 2025 a rubrica “Clientes” tinha a seguinte composição:

<i>Rubricas</i>	<i>Valor</i>
Clientes	
<i>Clientes conta corrente</i>	212 790,79
Clientes títulos a receber	
<i>Clientes de cobrança duvidosa</i>	48 872,37
<i>Perdas por imparidade de clientes</i>	-48 872,37
Total	212 790,79



Rubricas	Reconhecidas no período	Reversões no período
Perdas Imparidades		
Em dividas a receber	2 023,00	0,00
Em inventários		
Em investimentos Financeiros	3 001,38	
Em propriedades de investimento		
Em ativos Fixos tangíveis		
Em ativos Intangíveis		
Total	5 024,38	0,00

22- Fornecedores e Adiantamento de Clientes:

Ano 2024:

Em 31 de dezembro de 2024 a rubrica “Fornecedores e adiantamento de clientes” tinha a seguinte composição:

Rubricas	Valor
Fornecedores	
Fornecedores, conta corrente	51 082,21
Fornecedores, faturas em receção e conferência	
Fornecedores, títulos a pagar	
Adiantamentos de clientes	
Total	51 082,21

Ano 2025:

Em 31 de dezembro de 2025 a rubrica “Fornecedores e adiantamento de clientes” tinha a seguinte composição:



Rubricas	Valor
Fornecedores	
Fornecedores, conta corrente	97 067,85
Fornecedores, faturas em recepção e conferência	
Fornecedores, títulos a pagar	
Adiantamentos de clientes	
Total	97 067,85

23- Outros créditos a receber e dívidas a pagar:

Ano 2024:

Rubricas	Valor
Outros créditos a receber	
<i>Pessoal</i>	
Devedores por acréscimos de rendimentos	186,00
Ativos por impostos diferidos	13 824,15
Adiantamento de fornecedores	
Outros devedores	1 568,00
Total	15 578,15

Rubricas	Valor
Outras dívidas a pagar	
<i>Pessoal</i>	
Fornecedores de investimentos	
Faturas em recepção e conferência	
Adiantamentos a fornecedores de investimento	
Credores por acréscimos de gastos	56 822,65
Passivos por impostos diferidos	
Outros credores	17 617,69
Total	74 440,34



Ano 2025:

Rubricas	Valor
Outras dividas a pagar	
Pessoal	
Fornecedores de investimentos	
Faturas em receção e conferência	
Adiantamentos a fornecedores de investimento	
Credores por acréscimos de gastos	110 199,78
Passivos por impostos diferidos	
Outros credores	88,93
Total	110 288,71

24 – Capital Próprio:

Ano 2024:

Descrição	Saldo Inicial	Débito	Crédito	Saldo Final
Capital	799 629,65			799 629,65
Ações (quotas) próprias:				0,00
Valor nominal				0,00
Prémios e descontos				0,00
Outros Instrumentos do capital Próprio				0,00
Prémios de emissão				0,00
Reservas:	-69 658,61			33 241,59
Reservas legais	2 792,35			2 792,35
Reservas livres	30 449,24			30 449,24
Outras reservas				0,00
Resultados transitados	-307 992,48	199 659,52	195 756,76	-311 895,24
Excedente de revalorização de Ativos fixos tangíveis				0,00
Reavaliações decorrentes de diplomas legais				0,00
Outros				0,00
Outras Variações no capital Próprio				0,00
Subsídios				0,00
Doações				0,00
Outras				0,00

Ano 2025:



Descrição	Saldo Inicial	Débito	Crédito	Saldo Final
Capital	799 629,65			799 629,65
Ações (quotas) próprias:				0,00
Valor nominal				0,00
Prêmios e descontos				0,00
Outros Instrumentos do capital Próprio				0,00
Prêmios de emissão				0,00
Reservas:	-69 658,61			33 397,05
Reservas legais	2 792,35		77,73	2 870,08
Reservas livres	30 449,24		77,73	30 526,97
Outras reservas				0,00
Resultados transitados	-311 895,24	36 455,46	1 554,68	-346 796,02
Excedente de revalorização de Ativos fixos tangíveis				0,00
Reavaliações decorrentes de diplomas legais				0,00
Outros				0,00
Outras Variações no capital Próprio				0,00
Subsídios				0,00
Doações				0,00
Outras				0,00

25 – Decomposição de outros rendimentos e gastos:

Rubricas	2025	2024
Outros gastos		
Impostos Diretos	2 575,69	2 575,69
Impostos Indiretos	2 225,89	3 105,27
Taxas	1 321,97	1 064,50
Desconto pronto pagamento concedidos		0,10
Alineação		336,23
Outros gastos	18 889,94	1 430,00
Total	25 013,49	8 511,79



Rubricas	2025	2024
Outros rendimentos		
Desconto pronto pagamento obtidos		2,96
Alineação	37 460,21	1 544,25
Outros rendimentos	105,12	11,60
Juros Obtidos	11 272,29	19 573,23
Total	48 837,62	21 132,04

26 – Proposta de Aplicação de resultados:

Face ao resultado líquido apresentado no exercício 2025 negativo de 314.110,27 €, o Conselho Administração propõe que o mesmo seja coberto pelo acionista, em cumprimento com o disposto no nº2 do artigo 40.º da Lei n.º 50/2012.

27 – Artigo 62º da Lei 50/2012:

O Conselho de Administração procedeu à avaliação da capacidade da Urbhorta em operar em continuidade, tendo por base toda a informação relevante, factos e circunstâncias, onde constatou-se o seguinte:

A empresa Urbhorta encontra-se em situação de perda de metade de capital social, de acordo com o disposto no artigo 35º do Código das Sociedades Comerciais, sendo que a ordem dos trabalhos para deliberação da assembleia geral consta a realização de entradas para reforço da cobertura do capital.




Foram verificados os indicadores previstos no n.º 1 do artigo 62.º da lei n.º 50/2012, como indicado no ponto 5.

Em resultado da avaliação efetuada, o Conselho de Administração concluiu que dispõe de recursos adequados para manter as atividades.

Horta, 5 de março de 2026

O Conselho da Administração:

Assinado por: **ANDY RODRIGUES**
Num. de Identificação: 12821801



CARTÃO DE CIDADÃO

Andy Rodrigues

(Presidente)

Assinado por: **Rui Miguel Oliveira Martins**
Data: 2026.03.30 22:26:16+00'00'



Rui Miguel Oliveira Martins

(1º Vogal)

Assinado por: **Anabela Amaral Costa**
Num. de Identificação: 12881660



Anabela Amaral Costa



CHAVE MÓVEL

(2º Vogal)



O Contabilista Certificado, nº. 85715

Assinado por: **Isabel Cristina Gonçalves Maciel**

Num. de Identificação: 12358807

Data: 2026.03.27 11:06:56-01'00'

Certificado por: **Ordem dos Contabilistas**

Certificados

Atributos certificados: **Membro da OCC nº 85715**



Isabel Maciel

Urbhorta, E.E.M.

Balanço

Em 31 de Dezembro de 2025

Euros

Rubricas	Notas	Datas	
		31/12/2025	31/12/2024
ATIVO			
Ativo não corrente			
Ativos fixos tangíveis	8	262 775,06	1 222 220,07
Propriedades de investimento	10	791 951,61	
Outros Investimentos financeiros	11		3 001,38
Créditos a receber			
Ativos por impostos diferidos	17		13 824,15
		1 054 726,67	1 239 045,60
Ativo corrente			
Inventários	12	204 624,77	206 176,23
Ativos biológicos	13	127 300,00	128 100,00
Clientes	21	212 790,79	488 787,27
Estado e outros entes públicos			2 940,71
Outras créditos a receber	23		1 754,00
Diferimentos		5 789,41	4 233,91
Caixa e depósitos bancários	4	80 880,69	40 318,47
		631 385,66	872 310,59
Total do ativo		1 686 112,33	2 111 356,19
CAPITAL PRÓPRIO E PASSIVO			
Capital Próprio			
Capital Subscrito	24	799 629,65	799 629,65
Reservas legais	24	2 870,08	2 792,35
Outras reservas	24	30 526,97	30 449,24
Resultados transitados	24	-346 796,02	-311 895,24
Resultado líquido do período		-314 110,27	1 554,68
Total capital próprio		172 120,41	522 530,68
Passivo			
Passivo não corrente			
Financiamentos obtidos	9	1 145 571,89	1 284 429,05
		1 145 571,89	1 284 429,05
Passivo corrente			
Fornecedores	22	97 067,85	51 082,21
Estado e outros entes públicos		22 206,31	40 016,75
Financiamentos obtidos	9	138 857,16	138 857,16
Outras dívidas a pagar	23	110 288,71	74 440,34
		368 420,03	304 396,46
Total do passivo		1 513 991,92	1 588 825,51
Total do capital próprio e do passivo		1 686 112,33	2 111 356,19

A Administração,

O Contabilista Certificado,

Assinado por: **ANDY RODRIGUES**

Num. de Identificação: 12821801
Andy Rodrigues

Rui Miguel Oliveira Martins
Anabela Amaral Costa

Assinado por: **Anabela Amaral Costa**
Num. de Identificação: 12881660

Assinado por: **Isabel Cristina Gonçalves Maciel**

Num. de Identificação: 12358807

Data: 2026.03.27 11:02:44-01'00'

Certificado por: **Ordem dos Contabilistas
Certificados**

Atributos certificados: **Membro da OCC nº 85715**



Urbhorta, E.E.M.

Demonstração de Resultados por Funções

Período findo em 31 de Dezembro de 2025

Rubricas	Notas	Períodos	
		2025	2024
Vendas e Serviços prestados		561 932,23	925 955,08
Custo das Vendas e dos Serviços prestados		22 133,23	13 862,55
Resultado bruto		539 799,00	912 092,53
Outros Rendimentos		466 395,39	398 428,51
Gastos de distribuição		1 192 559,50	1 184 041,82
Outros Gastos		78 125,53	52 465,80
Resultado operacional (antes de gastos de financiamento e impostos)		-264 490,64	74 013,42
Gastos de financiamento (líquidos)		49 610,56	72 313,67
Resultado antes de imposto		-314 101,20	1 699,75
Imposto sobre o rendimento do período		9,07	145,07
Resultado líquido do período		-314 110,27	1 554,68

A Administração,

O Contabilista Certificado,

Assinado por: **ANDY RODRIGUES**
Num. de Identificação: 12821801

Andy Rodrigues
Rui Miguel Oliveira Martins



a

Assinado por: **Anabela Amaral Costa**
Num. de Identificação: 12881660



Assinado por: **Isabel Cristina Gonçalves Maciel**
Num. de Identificação: 12358807
Data: 2026.03.27 11:01:42-01'00'
Certificado por: **Ordem dos Contabilistas
Certificados**
Atributos certificados: **Membro da OCC nº 85715**



Assinado por: **Rui Miguel Oliveira Martins**
Data: 2026.03.30 22:23:09+00'00'



Urbhorta, E.E.M.

Demonstração de Resultados por Natureza

Período findo em 31 de Dezembro de 2025

euros

Rendimentos e gastos	Notas	Períodos	
		2025	2024
Vendas e Serviços prestados	14	561 932,23	925 955,08
Subsídios à exploração	15	417 557,77	377 296,47
Custos das mercadorias vendidas e das matérias consumidas	12	-22 133,23	-13 862,55
Fornecimentos e serviços externos		-428 299,05	-495 632,53
Gastos com o pessoal	20	-764 260,45	-688 409,29
Imparidade de dívidas a receber (Perdas/reversões)	21	-2 023,00	
Imparidade de investimentos não depreciáveis/ amortizáveis (perdas/ reversões)	21	-3 001,38	
Outros rendimentos	25	48 837,62	21 132,04
Outros gastos	25	-25 013,49	-8 511,79
Resultado antes de depreciações, gastos de financiamento e impostos		-216 402,98	117 967,43
Gastos/reversões de depreciação e de amortização	8	-48 087,66	-43 954,01
Resultado operacional (antes de gastos de financiamento e impostos)		-264 490,64	74 013,42
Juros e gastos similares suportados	9	-49 610,56	-72 313,67
Resultado antes de imposto		-314 101,20	1 699,75
Imposto sobre o rendimento do período	17	-9,07	-145,07
Resultado líquido do período		-314 110,27	1 554,68

A Administração,

O Contabilista Certificado,

Assinado por: **ANDY RODRIGUES**

Num. de Identificação: 12821901

Rui Miguel Oliveira Martins

Anabela Amaral Costa



Assinado por: **Anabela Amaral Costa**

Num. de Identificação: 12881660



Assinado por: **Isabel Cristina Gonçalves Maciel**

Num. de Identificação: 12358807

Data: 2026.03.27 11:01:42-01'00'

Certificado por: **Ordem dos Contabilistas Certificados**

Atributos certificados: **Membro da OCC nº 85715**



Assinado por: **Rui Miguel Oliveira Martins**

Data: 2026.03.30 22:23:09+00'00'



Em 2025 retirar a minha assinatura (nome)
Assinatura passa a ser digital

	-314101,2
	-289388,0000
-262499,81	-327218,3200
-300330,13	-314110,27

Urbhorta, E.E.M.

Demonstração de Fluxos de Caixa

Período findo em 31 de Dezembro de 2025

euros

Rubricas	Notas	Período	
		2025	2024
Fluxos de caixa das atividades operacionais - método directo			
Recebimentos de clientes	20	926 420,59	930 875,07
Pagamentos a Fornecedores	21	-445 235,38	-513 630,97
Pagamentos ao Pessoal	19	-495 621,95	-484 122,92
Caixa gerada pelas operações		-14 436,74	-66 878,82
Pagamento/recebimento do imposto sobre o rendimento	16	-77,45	102,37
Outros recebimentos/pagamentos		112 567,33	-4 407,30
Fluxo de caixa das atividades operacionais (1)		98 053,14	-71 183,75
Fluxo de caixa das atividades de investimento			
Pagamentos respeitantes a:			
Ativos Fixos Tangíveis	8	-6 295,49	-4 039,20
Investimentos Financeiros	10		
Recebimentos provenientes de:			
Ativos Fixos Tangíveis	8	126 000,00	
Investimentos Financeiros	10		
Juros e rendimentos similares	24	11 272,29	19 573,23
Dividendos			
Fluxo de caixa das atividades de investimento (2)		130 976,80	15 534,03
Fluxo de caixa das actividades de financiamento			
Recebimentos provenientes de:			
Financiamentos obtidos	9	181 500,00	93 000,00
Realizações de capital e de outros instrumentos de capital próprio			
Cobertura de prejuizos	23		195 756,76
Pagamentos respeitantes a:			
Financiamentos obtidos	9	-320 357,16	-228 551,04
Juros e gastos similares	9	-49 610,56	-72 313,67
Fluxo de caixa das actividades de financiamento (3)		-188 467,72	-12 107,95
Varição de caixa e seus equivalentes (1+2+3)		40 562,22	-67 757,67
Efeito das diferenças de câmbio			
Caixa e seus equivalente no início do período		40 318,47	108 076,14
Caixa e seus equivalente no fim do período		80 880,69	40 318,47

A Administração,

O Contabilista Certificado,

Assinado por: **ANDY RODRIGUES**

Num. de Identificação: 12821801

Data: 2026.03.30 22:23:09+00'00'

Andy Rodrigues

Rui Miguel Oliveira Martins

Assinado por: **Anabela Amaral Costa**

Num. de Identificação: 12881660

Assinado por: **Isabel Cristina Gonçalves Maciel**

Num. de Identificação: 12358807

Data: 2026.03.27 11:05:51-01'00'

Certificado por: **Ordem dos Contabilistas Certificados**

Atributos certificados: **Membro da OCC nº 85715**



Urbhorta, E.E.M.

Demonstração das Alterações no Capital Próprio

Período findo em 31 de Dezembro de 2025

Euros

Descrição	Notas	Capital Próprio atribuído aos detentores do capital da Empresa-Mãe										Interesses que não controlam	Total do Capital Próprio
		Capital Realizado	Acções (quotas próprias)	Outros Instrumentos de Capital Próprio	Prémios de emissão	Reservas Legais	Outras Reservas	Resultados Transitados	Excedentes de Revalorização	Ajustamentos/ Outras Variações no capital próprio	Resultado Líquido do Período		
Posição no início do Período 2025	6	799 629,65	0,00	0,00	0,00	2 792,35	30 449,24	-311 895,24	0,00	0,00	1 554,68	0,00	522 530,68
Alterações no período													
Primeira Adopção de novo referencial contabilístico													0,00
Alterações de políticas contabilística													0,00
Diferenças de conversão de demonstração financeiras													0,00
Realização do excedente de revalorização													0,00
Excedentes de revalorização													0,00
Ajustamentos por impostos diferidos						77,73	77,73	-34 900,78			-1 554,68		-36 300,00
Outras alterações reconhecidas no capital próprio						77,73	77,73	-34 900,78	0,00	0,00	-1 554,68	0,00	-36 300,00
Resultado Líquido do Período	8										-314 110,27		-314 110,27
Resultado Integral	9 = 7 + 8											0,00	-350 410,27
Operações com detentores de capital no período													
Realizações de capital													
Realizações de prémios de emissão													
Distribuições													
Entrada para coberturas de perdas													0,00
Outras operações													0,00
Posição no fim do Período 2025	11 = 6 + 7 + 8 + 10	799 629,65	0,00	0,00	0,00	2 870,08	30 526,97	-346 796,02	0,00	0,00	-314 110,27	0,00	172 120,41

A Administração,

O Contabilista Certificado,

Assinado por: **ANDY RODRIGUES**

Num. de Identificação: 12821801

Rui Miguel Oliveira Martins
Anabela Amaral Costa



Assinado por: **Isabel Cristina Gonçalves Maciel**

Num. de Identificação: 12358807

Data: 2026.03.27 11:03:35-01'00'

Certificado por: **Ordem dos Contabilistas**

Certificados

Atributos certificados: **Membro da OCC nº 85715**



Assinado por: **Anabela Amaral Costa**

Num. de Identificação: 12881660



Assinado por: **Rui Miguel Oliveira Martins**

Data: 2026.03.30 22:23:09+00'00'



Mês 13 / Regularizações (não encerrado)

URBHORTA - Cons., Gestão e Exploração de Proj. de Desenvolvimento Emp., EEM

Data: 31.12.2025

Conta	Nome da Conta	Débito Mês	Crédito Mês	Débito Acum.	Crédito Acum.	Saldo Devedor	Saldo Credor
11	Caixa			356 774,60	355 278,62	1 495,98	
11.1	Caixa			90 018,59	88 522,61	1 495,98	
11.1.1	Caixa Serviços Centrais			61 475,33	60 504,35	970,98	
11.1.2	Caixa Teatro			2 027,06	2 027,06		
11.1.3	Caixa Piscina			10 470,41	10 370,41	100,00	
11.1.7	Caixa Mercado			14 981,14	14 631,14	350,00	
11.1.9	Casa da Baía da Horta			1 064,65	989,65	75,00	
11.6	Caixa-Multibanco			56 614,60	56 614,60		
11.6.2	Caixa Teatro			1 584,05	1 584,05		
11.6.3	Caixa Piscina			24 008,11	24 008,11		
11.6.7	Caixa Mercado			30 822,34	30 822,34		
11.6.9	Caixa Casa da Baía da Horta			200,10	200,10		
11.8	Conta pendente de depósito			210 141,41	210 141,41		
11.8.1	Pendente de Depósito Serviços Centrais			210 141,41	210 141,41		
12	Depósitos à Ordem			1 731 469,26	1 652 084,55	79 384,71	
12.01	BST (01) 0008 0614 4850 020			60 762,15	56 403,49	4 358,66	
12.02	BST (02) 0008 0614 8497 020			1 670 365,67	1 595 535,46	74 830,21	
12.03	Bpi 58566070			341,44	145,60	195,84	
21	Clientes			1 569 041,98	1 356 251,19	261 663,16	48 872,37
21.1	Clientes C/C			1 520 169,61	1 307 378,82	212 790,79	
21.1.1	Clientes Gerais			1 520 169,61	1 307 378,82	212 790,79	
21.1.1.1	Clientes Gerais - Mercado Nacional			1 520 169,61	1 307 378,82	212 790,79	
21.1.1.1.00001	Secretaria Regional do Ambiente			2,00	2,00		
21.1.1.1.00006	Clube Naval da Horta			1 976,00	1 976,00		
21.1.1.1.00016	Município da Horta			972 007,43	972 007,43		
21.1.1.1.00031	Associação Basquetebol da Ilha do Faial e Pico			1 259,58	1 259,58		
21.1.1.1.00045	Maria Arlete Silveira Neves			3 825,00	3 825,00		
21.1.1.1.00079	Casa de Infância de Santo António			62,95	62,95		
21.1.1.1.00090	Los - Life Style, Lda			83 256,66	49 349,57	33 907,09	
21.1.1.1.00094	Lar das Criancinhas da Horta - o Castelinho			200,00	200,00		
21.1.1.1.00100	Carmen Teixeira - Gabinete de Estética, Unipessoal Lda			100,00	100,00		
21.1.1.1.00108	Associação Cultural Teatro de Giz			795,24	795,24		
21.1.1.1.00112	Associação de Desportos da Ilha do Faial			921,24	847,74	73,50	
21.1.1.1.00113	Associação de Andebol da Ilha do Faial			2 328,48	2 194,50	133,98	
21.1.1.1.00120	Meo - Serviços de Comunicações e Multimédia, S.A.			4 000,00	4 000,00		
21.1.1.1.00122	Umar Açores-Ass. Igualdade e Direitos das Mulheres			7,00	7,00		
21.1.1.1.00125	Azorica, Associação de Defesa do Ambiente			692,34	692,34		
21.1.1.1.00139	Rotary Club da Horta			457,14	457,14		
21.1.1.1.00141	Associação Regional de Vela dos Açores			1 299,24	1 299,24		
21.1.1.1.00145	Academia do Bacalhau do Faial			478,14	478,14		
21.1.1.1.00146	Associação Regional de Tiro dos Açores			439,11	439,11		
21.1.1.1.00151	Vitor Jose Leal Alvernaz			60,00	60,00		
21.1.1.1.00157	Maria Lourdes Teixeira Vargas			36,00	36,00		
21.1.1.1.00168	Maria do Carmo Rodrigues Ferreira			235,50	235,50		
21.1.1.1.00182	Anabela Andrade Brum			15,00	15,00		
21.1.1.1.00185	Alda Maria de Brito e Melo			45,00	45,00		
21.1.1.1.00218	Humberta Silva			525,00	525,00		
21.1.1.1.00230	Afaviás - Engenharia e Construções - Açores, Sa			2 000,00	2 000,00		
21.1.1.1.00259	Vasco José Matos			198,34		198,34	
21.1.1.1.00260	Vera Judite Ramos Vargas			1 827,00	1 827,00		
21.1.1.1.00263	Clube de Automóvel do Faial			1 575,00	420,00	1 155,00	
21.1.1.1.00276	João Pedro Alves Soares Medeiros			22 039,55	7 247,07	14 792,48	
21.1.1.1.00283	C.J.F.G - Auto Rep. Goulart e Const. Unip. Lda			76 005,72	23 909,84	52 095,88	
21.1.1.1.00299	Bolhas & Drinks Unipessoal Lda			800,00	800,00		
21.1.1.1.00302	António Garcia Gaspar Jorge			500,00	500,00		
21.1.1.1.00345	António José Crisóstomo Silva			340,00	340,00		
21.1.1.1.00359	Paula Cristina Borges Duarte			49 860,88	6 329,87	43 531,01	
	<i>A transportar:</i>			<i>3 318 414,40</i>	<i>3 091 646,43</i>	<i>226 767,97</i>	

Mês 13 / Regularizações (não encerrado)

URBHORTA - Cons., Gestão e Exploração de Proj. de Desenvolvimento Emp., EEM

Data: 31.12.2025

Conta	Nome da Conta	Débito Mês	Crédito Mês	Débito Acum.	Crédito Acum.	Saldo Devedor	Saldo Credor
	<i>Transporte:</i>			3 318 414,40	3 091 646,43	226 767,97	
21.1.1.1.00360	Carlos José Ferreira Goulart			10 191,20	5 106,91	5 084,29	
21.1.1.1.00378	Luis Manuel Goulart Valentim			75,00	75,00		
21.1.1.1.00400	André Filipe Ferreira Cabral			25,00	25,00		
21.1.1.1.00404	José Helder Freitas			1 350,00	1 350,00		
21.1.1.1.00419	Roman Jindra			26,50	26,50		
21.1.1.1.00425	Sergio Augusto Lemos Nazare			1 362,30	1 362,30		
21.1.1.1.00431	Aerohorta Agencia Viagens e Turismo,Lda			589,37	589,37		
21.1.1.1.00449	Rosália de Jesus Vieira Cordeiro Rodrigues			12 156,00	12 156,00		
21.1.1.1.00452	Tiago Miguel Garcia da Silva			425,00	425,00		
21.1.1.1.00458	Dra- Produtos Regionais , Lda			3 000,00	3 000,00		
21.1.1.1.00467	Maria Cecilia Ormonde Medeiros			202,50	202,50		
21.1.1.1.00469	Aj, Engenharia Lda			17,40		17,40	
21.1.1.1.00486	Tania Cristina Fontes Mateus de Sousa			22,53	22,53		
21.1.1.1.00490	Graça Maria de Freitas Mesquita Salvador			22,53	22,53		
21.1.1.1.00497	Sérgio Nazaré & Marcos Martins, Lda			21 174,60	6 116,17	15 058,43	
21.1.1.1.00499	Jacqueline Martin			22,00	22,00		
21.1.1.1.00503	Joao Miguel Jeronimo Toscano de Melo			79,50	79,50		
21.1.1.1.00513	Francisco Jose de Morais Evora			115,83	115,83		
21.1.1.1.00522	Simone Silva Martins			114,50	114,50		
21.1.1.1.00528	Sara Filipa da Silva Leal			70,00	70,00		
21.1.1.1.00542	Joao Carlos Madruga da Silva Santos			102,02	102,02		
21.1.1.1.00544	Helena Isabel Ramos Cepeda			22,00	22,00		
21.1.1.1.00550	Filomena Maria Terra Silveira			126,94	126,94		
21.1.1.1.00553	Romana Margarida de Braga Medeiros			20,00	20,00		
21.1.1.1.00591	Miguel Gaspar Machete			84,50	84,50		
21.1.1.1.00597	Matilde da Estrela Filipe Raposo			225,25	225,25		
21.1.1.1.00611	Jose Avila Menezes			14,00	14,00		
21.1.1.1.00616	Joao Carlos Avila Jorge Miguel			1 800,00	1 800,00		
21.1.1.1.00622	Maria de Fatima Borges			152,24	152,24		
21.1.1.1.00628	Anabela da Rosa Silva			41,00	41,00		
21.1.1.1.00630	Elisa Maria Ferreira da Silva Faria Azevedo			3,50	3,50		
21.1.1.1.00635	Ana Catarina Soares Borges e Silva			3 690,00	1 600,00	2 090,00	
21.1.1.1.00639	Cojagrifa - Cooperativa de Jovens Agricultores do Faial CRL			3 758,17	3 469,08	289,09	
21.1.1.1.00641	Ana Paula Horta Martins de Mergulhao Mendocça			10,50	10,50		
21.1.1.1.00653	Rosa Goulart			75,00	75,00		
21.1.1.1.00659	Anabela Morais			44,00	44,00		
21.1.1.1.00668	Claudia Ines Botelho de Oliveira			10,00	10,00		
21.1.1.1.00683	Ilda Maria Machado Fraiao			7,00	7,00		
21.1.1.1.00689	Maria Nuna Monteiro Vila-Lobos Menezes			11,00	11,00		
21.1.1.1.00700	Tiago Azevedo Feitor			3,00	3,00		
21.1.1.1.00702	Isabel Cristina Martins de Azevedo			58,53	58,53		
21.1.1.1.00712	Sara Fialho Rodrigues			143,75	143,75		
21.1.1.1.00728	Fatima Etelvina Rodrigues Borges			33,15	33,15		
21.1.1.1.00738	Cremilde dos Anjos Guerra			26,50	26,50		
21.1.1.1.00740	Myrica Faial Permaculture Farm Lda			525,00	525,00		
21.1.1.1.00742	Eva Andrade Furtado			179,50	179,50		
21.1.1.1.00744	Maria Augusta Rodrigues Matos Nunes			472,50	472,50		
21.1.1.1.00747	Maria Manuela Bettencourt Lopes Melo			9,35	9,35		
21.1.1.1.00762	Luis Filipe da Silva Bicudo			3,00	3,00		
21.1.1.1.00774	Micaela Peixoto Rodrigues			202,50	202,50		
21.1.1.1.00782	Maria Leonor Rodrigues Pereira Serpa			85,75	85,75		
21.1.1.1.00801	Ana Alves			4,00	4,00		
21.1.1.1.00812	Luis Manuel Pita Sao Bento			4,00	4,00		
21.1.1.1.00829	Ilda Maria Borges			96,25	96,25		
21.1.1.1.00831	Ah! Boca Santa, Unipessoal Lda			2 923,20	2 679,60	243,60	
21.1.1.1.00855	Martim Silva Moitoso			240,00	240,00		
	<i>A transportar:</i>			3 384 663,26	3 135 112,48	249 550,78	

Mês 13 / Regularizações (não encerrado)

URBHORTA - Cons., Gestão e Exploração de Proj. de Desenvolvimento Emp., EEM

Data: 31.12.2025

Conta	Nome da Conta	Débito Mês	Crédito Mês	Débito Acum.	Crédito Acum.	Saldo Devedor	Saldo Credor
	<i>Transporte:</i>			3 384 663,26	3 135 112,48	249 550,78	
21.1.1.1.00856	Beatriz Santana Matos de Sousa			225,00	225,00		
21.1.1.1.00860	Núria da Silva Bettencourt			225,00	225,00		
21.1.1.1.00869	Elio Manuel Terra			53,00	53,00		
21.1.1.1.00881	Pedro Nunes Garcia			70,00	70,00		
21.1.1.1.00882	Maria Inês Madeira Bastos da Cunha			79,50	79,50		
21.1.1.1.00898	Joana da Rocha Novo Vaz Pereira			9,00	9,00		
21.1.1.1.00899	Tiago Brum Azevedo e Castro			189,50	189,50		
21.1.1.1.00904	Susana Maria Dias Peixoto			5 336,00	1 700,00	3 636,00	
21.1.1.1.00905	Elsa Maria Bulcao Amaral Neves			40,50	40,50		
21.1.1.1.00910	Maria de Fátima Baptista da Silva			681,50	681,50		
21.1.1.1.00934	Carla Isabel Oliveira da Rosa			34,00	34,00		
21.1.1.1.00942	Deolinda Maria de Melo Garcia			27,00	27,00		
21.1.1.1.00948	Francisca Martins S. P. de Lima			45,00	45,00		
21.1.1.1.00949	Luis Alberto Martins da Silva			53,00	53,00		
21.1.1.1.00953	Ana Vitória Tavares Veloso			10,00	10,00		
21.1.1.1.00959	Sergi Pérez Jorge			25,00	25,00		
21.1.1.1.00961	Maria de Fatima Matos Lemos			45,00	45,00		
21.1.1.1.00974	Susana Catarina Bettencourt de Simas			20,00	20,00		
21.1.1.1.00979	Celeste Maria Pereira Freitas			275,50	275,50		
21.1.1.1.00985	Inês Teixeira Menezes			30,00	30,00		
21.1.1.1.00990	Maria de Jesus Pereira Dutra da Silveira			630,00	630,00		
21.1.1.1.00993	João da Costa Ferreira Oliveira			577,50	577,50		
21.1.1.1.01009	João de Sousa Ambrósio			525,00	525,00		
21.1.1.1.01010	Silvia Maria dos Santos Amaral Ribeiro Avelar			2 160,00	2 160,00		
21.1.1.1.01017	Maria de Lurdes Silveira			2,55	2,55		
21.1.1.1.01022	Helia Maria Gomes Faria Neves			133,31	133,31		
21.1.1.1.01026	Safira Faria Quadrado			15,00	15,00		
21.1.1.1.01027	Antonio Fernando Rodrigues			50,00	50,00		
21.1.1.1.01030	Iara Madruga Rodrigues			15,00	15,00		
21.1.1.1.01032	Marlene Luísa Picanço Martins			88,00	88,00		
21.1.1.1.01042	Joana Isabel Moreira de Castro			8,00	8,00		
21.1.1.1.01054	Giantmoments Lda			350,00	350,00		
21.1.1.1.01056	Maria Fatima Pereira Silva Vargas			28,53	28,53		
21.1.1.1.01060	Maria Joana Goulart Carvalho			150,00	150,00		
21.1.1.1.01062	André Fernando Faria Pinheiro			9 050,00	9 050,00		
21.1.1.1.01066	Julien George Dubois Martins Floro			3 500,00	3 500,00		
21.1.1.1.01072	Nuno Filipe Rebelo Avelino			600,00	600,00		
21.1.1.1.01075	Ricardo Fernando Paim da Rosa Nunes Costa			78,60	78,60		
21.1.1.1.01078	Albino Manuel da Silva Alves de Pinho			10,00	10,00		
21.1.1.1.01080	Apeda, Unipessoal Lda			40 721,47	4 297,42	36 424,05	
21.1.1.1.01089	Anh Ly Cruz Pham			30,00	30,00		
21.1.1.1.01091	Rita da Conceição da Silva			156,60	156,60		
21.1.1.1.01092	Maria Madalena Machado Menezes			150,00	150,00		
21.1.1.1.01097	Viviane Silva C. Rodrigues			50,00	50,00		
21.1.1.1.01104	Margarida Carvalho Lourenço			189,00	189,00		
21.1.1.1.01106	Aida Maria Faria			75,00	75,00		
21.1.1.1.01109	Vuillaune Zohra			195,00	195,00		
21.1.1.1.01121	Daniel da Rosa Dias			75,00		75,00	
21.1.1.1.01122	Maria Luisa da Silva Dias			54,00	54,00		
21.1.1.1.01135	Maria Regina Fortuna de Faria Ribeiro Pinto			174,00	174,00		
21.1.1.1.01138	Pedro Amaro de Oliveira			40,00	40,00		
21.1.1.1.01140	Matilde Sousa Medeiros			63,75	63,75		
21.1.1.1.01142	Jose Antonio Oliveira Garcia Dutra			3,00	3,00		
21.1.1.1.01147	Alzira Maria de Serpa Silva			40,00	40,00		
21.1.1.1.01152	Rita Jesus Santos			191,25	191,25		
21.1.1.1.01154	Maria Armanda da Rosa			76,50	76,50		
	<i>A transportar:</i>			3 452 392,82	3 162 706,99	289 685,83	

Mês 13 / Regularizações (não encerrado)

URBHORTA - Cons., Gestão e Exploração de Proj. de Desenvolvimento Emp., EEM

Data: 31.12.2025

Conta	Nome da Conta	Débito Mês	Crédito Mês	Débito Acum.	Crédito Acum.	Saldo Devedor	Saldo Credor
	<i>Transporte:</i>			3 452 392,82	3 162 706,99	289 685,83	
21.1.1.1.01156	Filipa Jesus Santos			191,25	191,25		
21.1.1.1.01164	Victória Ramos da Costa Pinto Alberto			70,00	70,00		
21.1.1.1.01165	Madalena Leal Garcia			150,00	150,00		
21.1.1.1.01169	Sofia Sousa Vaz de Carvalho			468,75	468,75		
21.1.1.1.01191	Isabela Brum Azevedo			255,00	255,00		
21.1.1.1.01192	Gsrjope- Gabinete do Secretário Reg. da Juventude, Qualificação			10 799,99	10 799,99		
21.1.1.1.01194	Lina Maria Oliveira Gaspar			22,53	22,53		
21.1.1.1.01201	Savana Colossal Lda			7 809,88	7 209,12	600,76	
21.1.1.1.01205	Ana Paula Gonçalves Soares Luis Maciel			42,75	42,75		
21.1.1.1.01207	Nos Açores Comunicações, Sa			604,59	462,84	141,75	
21.1.1.1.01216	Cantinho das Provas, Lda			1 979,96	1 979,96		
21.1.1.1.01241	Joseph Dias Coyne			30,00	30,00		
21.1.1.1.01243	Helena Duarte Escobar			85,00	85,00		
21.1.1.1.01252	Sofia Isabel da Silva Pereira			1 939,20	1 939,20		
21.1.1.1.01265	Pedro Piloto Casimiro Soc. Unip. Lda			220,50	220,50		
21.1.1.1.01267	Ana Paula Camara F. M. M. Silva			27,00	27,00		
21.1.1.1.01272	Carla Sofia Fontes Vieira			13,11	13,11		
21.1.1.1.01274	Am2M Unipessoal Lda			73,50	73,50		
21.1.1.1.01278	Bruno Filipe Rodrigues da Silveira			3,00	3,00		
21.1.1.1.01291	Paulo Jorge Vieira Sérgio			2,50	2,50		
21.1.1.1.01296	Gjalt Van Der Zee			79,50	79,50		
21.1.1.1.01352	Matias Bernardo Ramos Cavalcante			5 424,37	5 207,68	216,69	
21.1.1.1.01360	Luis Manuel Vieira Serpa			23,00	23,00		
21.1.1.1.01364	Maria Etelvina Amaral Silveira Rosa			30,00	30,00		
21.1.1.1.01369	Pedro Filipe Carvalho Morisson de Oliveira			99,47	99,47		
21.1.1.1.01379	Olivia Gomes Fontes			221,00	221,00		
21.1.1.1.01385	Rui Jorge Dias Saragoça			2 380,18	2 380,18		
21.1.1.1.01393	Maria Emilia Pinto de Lacerda			120,00	120,00		
21.1.1.1.01400	Ana Sofia Silva			30,00	30,00		
21.1.1.1.01404	Maria Zulmira Bettencout Silveira			52,50	52,50		
21.1.1.1.01422	Sandrine Levoraine			68,25	68,25		
21.1.1.1.01429	Narina Henriques			38,00	38,00		
21.1.1.1.01435	Maria G. R. M. Cardoso			41,25	41,25		
21.1.1.1.01464	Guilherme Filipe Lopes Rosa			33,00	33,00		
21.1.1.1.01512	Rita N. Soares Bettencourt Faria Machado Dias			47,00	47,00		
21.1.1.1.01520	Paula de Fatima M. Sequeira			38,75	38,75		
21.1.1.1.01526	Gilberto Carlos Avila			3,00	3,00		
21.1.1.1.01527	Marlene J. C. Pereira			26,50	26,50		
21.1.1.1.01542	Ana Maria Xavier Bettencourt Silva			36,00	36,00		
21.1.1.1.01563	Constantina Pimentel Cruz Fortes Lopes			50,00		50,00	
21.1.1.1.01567	Maria de Lurdes Furtado Oliveira Faria			2,55	2,55		
21.1.1.1.01569	Oliver C. Dutra			26,40	26,40		
21.1.1.1.01580	Maria Silva Garcia Correia			22,00	22,00		
21.1.1.1.01606	Nélia de Fatima D. M. Garcia			27,50	27,50		
21.1.1.1.01613	Pedro Guimaraes da Costa dos Santos Cruz			26,50	26,50		
21.1.1.1.01657	Susete de Fátima Pereira Dutra			120,00	120,00		
21.1.1.1.01658	Diana Isabel Norte Andrade Gomes			7,00	7,00		
21.1.1.1.01671	Claudio Ramirro Silveira Paz			40,00	40,00		
21.1.1.1.01675	Pedro Manuel Mendonça das Neves			156,75	156,75		
21.1.1.1.01693	Ana Catarina Porto da Silva			3,50	3,50		
21.1.1.1.01701	Maria Augusta Cabrita Bravo			8,75	8,75		
21.1.1.1.01723	Vitor José Garcia da Rosa			3 420,00	900,00	2 520,00	
21.1.1.1.01761	Alzira Maria Gonçalves Soares Luis			65,00	65,00		
21.1.1.1.01769	Maria Joao Matos Saldanha Albuquerque			1 830,82	1 830,82		
21.1.1.1.01781	Sonia Alexandra Guerra Cardoso Po			14,00	14,00		
21.1.1.1.01798	Constança Soares Silveira			37,40	37,40		
	<i>A transportar:</i>			3 491 831,27	3 198 616,24	293 215,03	

Mês 13 / Regularizações (não encerrado)

URBHORTA - Cons., Gestão e Exploração de Proj. de Desenvolvimento Emp., EEM

Data: 31.12.2025

Conta	Nome da Conta	Débito Mês	Crédito Mês	Débito Acum.	Crédito Acum.	Saldo Devedor	Saldo Credor
	<i>Transporte:</i>			3 491 831,27	3 198 616,24	293 215,03	
21.1.1.1.01809	Ana Filipe Correia			123,00	123,00		
21.1.1.1.01810	Luis Fernando da Silva			1 450,00	1 450,00		
21.1.1.1.01814	Maria Fernanda B. A. Pereira			40,50	40,50		
21.1.1.1.01848	Lilia Maria D. M. Martins			16,50	16,50		
21.1.1.1.01876	Viviana Escobar do Val			1 326,10	1 261,84	64,26	
21.1.1.1.01881	Maria Amelia Garcia Faria Alves			15,00	15,00		
21.1.1.1.01891	Vitor Manuel da Silva Serpa			13,25	13,25		
21.1.1.1.01928	Paula Nunes Brasil			150,00	150,00		
21.1.1.1.01932	João Pedro P. Reis			3,00	3,00		
21.1.1.1.01934	João Balsa			56,00	56,00		
21.1.1.1.01938	Aulizete Rosa dos Santos			55,00	55,00		
21.1.1.1.01948	Vanessa Bruna Gomes			74,00	74,00		
21.1.1.1.01981	Natalia de Jesus da Silva			35,75	35,75		
21.1.1.1.01993	Susete de Fatima Medeiros Faria Belchior			1 665,00	1 665,00		
21.1.1.1.01995	Carlos Jeronimo Noia Trigueiro			50,00	50,00		
21.1.1.1.02008	Anabela Silva			30,00	30,00		
21.1.1.1.02020	Beatriz Maria Rosa Jorge			63,75	63,75		
21.1.1.1.02026	Ana maria M. F. Silveira			36,00	36,00		
21.1.1.1.02040	Herculano Manuel de Simas Duarte			700,00	700,00		
21.1.1.1.02045	António Elias Pinheiro			1 350,00	1 350,00		
21.1.1.1.02057	Mário Alberto Resendes Costa			21,00	21,00		
21.1.1.1.02071	Luís Filipe Sousa Vargas			720,00	720,00		
21.1.1.1.02084	Paulo Miguel Correia Andrade			3,00	3,00		
21.1.1.1.02085	Nancy Matos Bettencourt			12,00	12,00		
21.1.1.1.02114	Matilde Vicente Mendes			99,03	99,03		
21.1.1.1.02123	Andre Filipe da Silva Tavares			7,08	7,08		
21.1.1.1.02137	Nicole Paim Silva			2 750,00	2 750,00		
21.1.1.1.02141	Zulmira Maria Vieira Garcia Alvernaz			50,00	50,00		
21.1.1.1.02155	Marijke Schiffers			3 229,20	3 229,20		
21.1.1.1.02165	Joana Frias Leonardo			110,75	110,75		
21.1.1.1.02216	Janaina Bon de Sousa			53,00	53,00		
21.1.1.1.02220	Telma Maria de Oliveira Fraga			36,75	36,75		
21.1.1.1.02242	Carla Sofia Marques Caeiro Sequeira			6,00	6,00		
21.1.1.1.02252	Helio Jose Peres Escobar			76,68	76,68		
21.1.1.1.02268	Samuel Costa Mota			91,50	91,50		
21.1.1.1.02294	Francisco C. Bicudo			60,00	60,00		
21.1.1.1.02310	Guilhermina Machado			39,50	39,50		
21.1.1.1.02339	Isabel Maria de Moraes Evora e Resendes Corvelo			30,00	30,00		
21.1.1.1.02344	Sandro Paulo Portela Caleira			32,00	32,00		
21.1.1.1.02345	Anália Maria da Silva Oliveira			22,50	22,50		
21.1.1.1.02346	Jorge Gabriel da Silva Goulart			45,06	45,06		
21.1.1.1.02354	Sandra Isabel Borges Areia			135,18	135,18		
21.1.1.1.02375	Aida Mariana Ramos Vieira da Silva			135,00	135,00		
21.1.1.1.02392	Francisco Jose Serpa Rodrigues			10,00	10,00		
21.1.1.1.02397	Rosa Maria Sousa Soares			45,00	45,00		
21.1.1.1.02399	Lisa Marie Garcia			75,00	75,00		
21.1.1.1.02402	Susana Margarida Lopes Sebastião			135,00	135,00		
21.1.1.1.02417	Sara Patricia Correia Soares			16,00	16,00		
21.1.1.1.02421	Nilza Cristina Garcia Pereira			60,00	60,00		
21.1.1.1.02453	Catarina Diogo Pieper			2,55	2,55		
21.1.1.1.02454	Maria Arminda Boucho			15,00		15,00	
21.1.1.1.02464	Ricardo Filipe Moraes da Costa			26,50	26,50		
21.1.1.1.02470	Bruno Fernando Silva			25,00	25,00		
21.1.1.1.02486	Margarida Sousa Medeiros			72,25	72,25		
21.1.1.1.02496	Raquel Moura de Souza			78,03	78,03		
21.1.1.1.02497	João Pedro de Matos Serra			30,00	30,00		
	<i>A transportar:</i>			3 507 439,68	3 214 145,39	293 294,29	

Mês 13 / Regularizações (não encerrado)

URBHORTA - Cons., Gestão e Exploração de Proj. de Desenvolvimento Emp., EEM

Data: 31.12.2025

Conta	Nome da Conta	Débito Mês	Crédito Mês	Débito Acum.	Crédito Acum.	Saldo Devedor	Saldo Credor
	<i>Transporte:</i>			3 507 439,68	3 214 145,39	293 294,29	
21.1.1.1.02501	Luciana Isabel Soares Dias			73,00	73,00		
21.1.1.1.02510	Mariana Sofia Almeida Pereira			90,00	90,00		
21.1.1.1.02513	Pedro Miguel Almeida Pinto Cardoso			40,00	40,00		
21.1.1.1.02540	Maria da Conceição Pinheiro Silva Correia			142,50	142,50		
21.1.1.1.02544	Susana Isabel Batista Avila			30,00	30,00		
21.1.1.1.02548	Margarida Amaral Duarte			1 061,25	1 061,25		
21.1.1.1.02559	Maria da Conceição da Silva Avila			45,00	45,00		
21.1.1.1.02563	Carla Marília Brum Simas			20,35	20,35		
21.1.1.1.02566	Rui Carlos Luis Correia			153,75	153,75		
21.1.1.1.02567	Tania Fagundes Faria			10,00	10,00		
21.1.1.1.02576	Ramiro Alberto Zeferino			1,75	1,75		
21.1.1.1.02591	Ana Margarida Coelho Oliveira			10,65	10,65		
21.1.1.1.02594	Joao Miguel Sousa Pereira			55,00	55,00		
21.1.1.1.02596	Fernando José Baptista da Silva			30,00	30,00		
21.1.1.1.02608	José Fernando Assunção Fernandes			104,80	104,80		
21.1.1.1.02617	Erika Gonçalves			137,00	137,00		
21.1.1.1.02622	Pedro Gonçalo Piloto Casimiro			67,25	67,25		
21.1.1.1.02624	Marco Aurelio Robalo dos Santos			3,00	3,00		
21.1.1.1.02632	Maria de Fatima da Silva Avila			93,38	93,38		
21.1.1.1.02636	José Eduardo Ávila Soares			33,00	33,00		
21.1.1.1.02665	Patricia Alexandra da Silva Amorim			30,00	30,00		
21.1.1.1.02679	Sonia Marisa Gonçalves Silva			2,55	2,55		
21.1.1.1.02723	Lisa Silva			160,10	160,10		
21.1.1.1.02743	Cláudia Sofia Duarte Naia			30,00	30,00		
21.1.1.1.02755	Gepsoft, Lda			170,52	170,52		
21.1.1.1.02762	Fay Apple Yard			29,50	29,50		
21.1.1.1.02765	Helena Maria Gomes Brandao			21,00	21,00		
21.1.1.1.02777	Julia Pereira Melo			15,00	15,00		
21.1.1.1.02778	José Miguel Fortuna Pereira			20,00	20,00		
21.1.1.1.02782	Laura Medeiros Resende			150,00	150,00		
21.1.1.1.02785	Ines Sofia dos Santos Amaral Ribeiro Avelar			262,50	262,50		
21.1.1.1.02799	Isabel Maria da Ponte Ferreira			300,00	300,00		
21.1.1.1.02808	Alexandra Isabel da Silva Cipriano			13,50	13,50		
21.1.1.1.02812	Rafaela Sofia Pereira da Rosa			225,00	225,00		
21.1.1.1.02918	Flavia Alexandra Pacheco Medeiros			7,50	7,50		
21.1.1.1.03023	Maria Alice Cardal			30,18	30,18		
21.1.1.1.03036	Sonia Conceição Pereira Andrade Silva Santos			15,00	15,00		
21.1.1.1.03047	Susana Margarida Lopes Sebastiao			54,00	54,00		
21.1.1.1.03286	Maria Carolina Luna			51,00	51,00		
21.1.1.1.03448	Sergio Casado Scarlati			30,25	30,25		
21.1.1.1.03533	Marlaine Joao da Cruz C. e Pereira			29,50	29,50		
21.1.1.1.03614	Isabel Maria dos Santos Moacho			55,68	55,68		
21.1.1.1.03632	Maria Luisa Duarte			76,50	76,50		
21.1.1.1.03762	Filipe Ávila Menezes			45,00	45,00		
21.1.1.1.03764	Maria José Talbaot			44,00	44,00		
21.1.1.1.03782	Ana Luisa da Cunha Luis Felix			30,00	30,00		
21.1.1.1.03879	Jose Vitor Terra Pereira			1,50	1,50		
21.1.1.1.03949	Maria das Dores Ferreira Matos Vargas			87,00	87,00		
21.1.1.1.03953	Ilidio Manuel Goulart Silveira			28,50	28,50		
21.1.1.1.04233	Marlene Fátima Correia Silva			26,50	26,50		
21.1.1.1.04272	Horácio dos Santos Bolacha Gomes			112,53	112,53		
21.1.1.1.04275	Ilda Maria Machado Fraião			1,75	1,75		
21.1.1.1.04278	Maria da Conceição Ribeiro Moraes			85,00	85,00		
21.1.1.1.04309	Vera Mónica Escobar do Val			36,75	36,75		
21.1.1.1.04348	Maria Manuela Garcia da Silva			34,00	34,00		
21.1.1.1.04353	Pedro Correia			3,00	3,00		
	<i>A transportar:</i>			3 511 956,17	3 218 661,88	293 294,29	

Mês 13 / Regularizações (não encerrado)

URBHORTA - Cons., Gestão e Exploração de Proj. de Desenvolvimento Emp., EEM

Data: 31.12.2025

Conta	Nome da Conta	Débito Mês	Crédito Mês	Débito Acum.	Crédito Acum.	Saldo Devedor	Saldo Credor
	<i>Transporte:</i>			3 511 956,17	3 218 661,88	293 294,29	
21.1.1.1.04365	Maria Manuela Ribeiro Flores Fernandes			51,00	51,00		
21.1.1.1.04369	Jean Luc Pauthies			1,75	1,75		
21.1.1.1.04431	Berta Fátima Silva Brum Meirinho			30,00	30,00		
21.1.1.1.04454	Maria Humberta Vargas			32,30	32,30		
21.1.1.1.04455	Sandra Isabel Pamplona R. B. Dart			36,00	36,00		
21.1.1.1.04465	Luis Fernando Medeiros Cardoso			18,00	18,00		
21.1.1.1.04472	Arménia de Fátima Jorge Silva			53,00	53,00		
21.1.1.1.04474	Maria Domitília Carlos da Rosa			15,00	15,00		
21.1.1.1.04479	Luis Carlos Nunes Pires			900,00	900,00		
21.1.1.1.04532	Olga Santos da Silva			3,00	3,00		
21.1.1.1.04550	Pedro Alexandre de Almeida Balseiro			55,00	55,00		
21.1.1.1.04556	Maria da Conceição Duarte Amaral Silva			14,00	14,00		
21.1.1.1.04582	Lurdes Goulart			10,50	10,50		
21.1.1.1.04590	Nisa Carina Silva			30,50	30,50		
21.1.1.1.04608	Sven Junce			1,75	1,75		
21.1.1.1.04627	Flávio da Silva Maiato			3,00	3,00		
21.1.1.1.04630	Odete Maria Machado Farto Pinto			102,00	102,00		
21.1.1.1.04636	Joana Videira Miodonski			179,05	179,05		
21.1.1.1.04657	Carina Faria Souto			15,00	15,00		
21.1.1.1.04674	Elisabete Rodrigues Pamplona			60,00	60,00		
21.1.1.1.04680	Ema Rodrigues Silva			55,00	55,00		
21.1.1.1.04706	Susanne Hoberg			131,50	131,50		
21.1.1.1.04708	César Filipe Mendaça Lima			55,68	55,68		
21.1.1.1.04709	Maria Adozinda Lage			15,00	15,00		
21.1.1.1.04711	Maria Conceição Peixoto			25,50	25,50		
21.1.1.1.04712	Catia Sofia Gomes Solas			25,50	25,50		
21.1.1.1.04713	Associação de Turismo Sustentável do Faial - Ilha Azul			365,40	365,40		
21.1.1.1.04714	Celia Maria Moreira Leão			60,00	60,00		
21.1.1.1.04717	Maria Alice Macedo Soares			85,85	85,85		
21.1.1.1.04719	João Filipe Amador Dias			70,25	70,25		
21.1.1.1.04720	Matilde Cardal Silveira			18,70	18,70		
21.1.1.1.04721	Hildeberta Maria de Jesus da Silva Serpa			5,50	5,50		
21.1.1.1.04724	João Manuel Vieira Peixoto			90,35	90,35		
21.1.1.1.04727	Moeme Jeanneaud			30,00	30,00		
21.1.1.1.04728	Cristiana Sofia Simões Antunes			45,00	45,00		
21.1.1.1.04729	José Carlos Oliveira da Silva Rocha			15,00	15,00		
21.1.1.1.04730	Maria Conceição Peixoto			25,50	25,50		
21.1.1.1.04731	Maria Isabel Afonso Godinho			1 231,12	1 094,33	136,79	
21.1.1.1.04732	Helena Cristina Teixeira Magalhães			80,00	80,00		
21.1.1.1.04733	Sérgio Casado Scarlati			60,25	60,25		
21.1.1.1.04734	Andreia Sofia Silva - Filhosos das Primas			2 075,00	2 075,00		
21.1.1.1.04735	Julio - Eventos, Unipessoal Lda			1 275,00	1 275,00		
21.1.1.1.04736	Kabem Todos de Lázaro Costa, Unipessoal, Lda			3 750,00	3 750,00		
21.1.1.1.04737	Filipe Melo			3 000,00	3 000,00		
21.1.1.1.04738	Decifroceano, Lda			156,50	156,50		
21.1.1.1.04739	Ana Luisa Vieira Cordeiro Rodrigues			800,00	800,00		
21.1.1.1.04740	Adriano Tiago Franco Freitas			900,00	900,00		
21.1.1.1.04741	Maria Francisca Loureiro Assunção			55,00	55,00		
21.1.1.1.04743	PVF - Tech & Repair Services			300,00	300,00		
21.1.1.1.04744	Mérito d Ocasão Unipessoal Lda			118,00	118,00		
21.1.1.1.04745	Fabio Pires			200,00	200,00		
21.1.1.1.04746	Francisca Furtado			41,25	41,25		
21.1.1.1.04747	Bárbara Serpa			116,00	116,00		
21.1.1.1.04748	Hugo Rafael Dias			500,00	500,00		
21.1.1.1.04749	Rute Garcia Pimentel			200,00	200,00		
21.1.1.1.04750	Nuno Soares			100,00	100,00		
	<i>A transportar:</i>			3 529 644,87	3 236 213,79	293 431,08	

Mês 13 / Regularizações (não encerrado)

URBHORTA - Cons., Gestão e Exploração de Proj. de Desenvolvimento Emp., EEM

Data: 31.12.2025

Conta	Nome da Conta	Débito Mês	Crédito Mês	Débito Acum.	Crédito Acum.	Saldo Devedor	Saldo Credor
	<i>Transporte:</i>			3 529 644,87	3 236 213,79	293 431,08	
21.1.1.1.04751	Rejocar, Unipessoal Lda			200,00	200,00		
21.1.1.1.04752	Sodigás Açores - Sociedade de Distribuição de Gás, S.A.			832,00	832,00		
21.1.1.1.04753	João António Pinheiro, Farmácia, Unipessoal Lda			100,00	100,00		
21.1.1.1.04754	Julia Henriques Lourenço			40,00	40,00		
21.1.1.1.04756	Maria da Conceição R.F.D. Bettencourt, Unipessoal Lda			118,32	118,32		
21.1.1.1.04757	Paula Cristina Duarte, Unipessoal, Lda			200,00		200,00	
21.1.1.1.04758	Farmácia Ayres Pinheiro			100,00	100,00		
21.1.1.1.04759	Medalhas - Jose Manuel Silveira Lemos			200,00	200,00		
21.1.1.1.04760	PTDF-Portugal Duty Free, Lda			887,40	887,40		
21.1.1.1.04761	Alda Maria Rosa Leitao			54,00	54,00		
21.1.1.1.04762	Beatriz Vaz de Freitas			54,00	54,00		
21.1.1.1.04763	Aacc Associação Açoreana de Criadores de Cavalos			525,00	525,00		
21.1.1.1.04764	Maria Antónia Dias			81,00	81,00		
21.1.1.1.04765	Carina Silva			22,00	22,00		
21.1.1.1.04769	Dora Zulmira Cunha Silva			26,40	26,40		
21.1.1.1.04770	Detlef Friedrichs			34,80	34,80		
21.1.1.1.04772	Cláudia Alexandra Moitoso de Faria			1,50	1,50		
21.1.1.1.04773	Isaac Andrade Silveira			11,00	11,00		
21.1.1.1.04775	Celsa Gil Pereira Lazaro			11,00	11,00		
21.1.1.1.04776	Manuel Silva Silveira			7,70	7,70		
21.1.1.1.04777	Leonor Silveira e Silva			7,70	7,70		
21.1.1.1.04779	Leonor Bettencourt			22,00	22,00		
21.1.1.1.04780	Margrida Silva Pimentel Pereira			11,00	11,00		
21.1.1.1.04782	Joao Pires da Silva			33,00	33,00		
21.1.1.1.04784	Maria Helena Melo Braga			11,00	11,00		
21.1.1.1.04785	Salvador Gama Nunes			22,00	22,00		
21.1.1.1.04786	Amelia Melo Lopes			11,00	11,00		
21.1.1.1.04787	Noah Davies			11,00	11,00		
21.1.1.1.04789	Camila Monteiro Nunes Costa			11,00	11,00		
21.1.1.1.04791	Inês Simoes Goulart			10,50	10,50		
21.1.1.1.04793	Alice Pereira Araujo			10,50	10,50		
21.1.1.1.04801	Joana Maria da Rosa Carlos			10,50	10,50		
21.1.1.1.04805	Jose Manuel Silva Medeiros			21,00	21,00		
21.1.1.1.04807	Diego Pereira Rosa			15,00	15,00		
21.1.1.1.04812	Maria de Fatima Serpa Morais			36,00	36,00		
21.1.1.1.04813	Tiago Manuel Fragoso Conceicao			15,00	15,00		
21.1.1.1.04815	Maria de Lurdes Martins Mendes			15,00	15,00		
21.1.1.1.04817	Humberta Maria Costa Goulart			11,00	11,00		
21.1.1.1.04818	Maria Mendonça da Silva			13,05	13,05		
21.1.1.1.04820	Maria de Fatima Medeiros Goulart			28,50	28,50		
21.1.1.1.04822	Jessica Gil Verissimo Furtado			15,00	15,00		
21.1.1.1.04825	Erica Siva Sousa			7,70	7,70		
21.1.1.1.04826	Vicente da Terra e Costa			10,50	10,50		
21.1.1.1.04829	Maya Bordalo			11,00	11,00		
21.1.1.1.04831	João Pedro Marcos Silva			11,00	11,00		
21.1.1.1.04834	Alice Gomes Silveira			10,50	10,50		
21.1.1.1.04836	Murilo Carvalho Dias			18,75	18,75		
21.1.1.1.04853	Secretaria Regional do Ambiente e Ação Climática			46,00	23,00	23,00	
21.1.1.1.04856	Ana Figueiredo			175,00	175,00		
21.1.1.1.04857	João Pedro Oliveira Ramos			17,40		17,40	
21.1.1.1.99999	Indeferenciado			74 613,88	74 613,88		
21.7	Cientes de cobrança duvidosa			48 872,37		48 872,37	
21.7.00005	Neila Brum			96,33		96,33	
21.7.00025	Marco Paulo Rosa Dutra Esteves			801,43		801,43	
21.7.00045	Maria Arlete Silveira Neves			1 954,30		1 954,30	
21.7.00050	Cine Clube da Horta			1 775,56		1 775,56	
	<i>A transportar:</i>			3 613 041,09	3 314 741,99	298 299,10	

Mês 13 / Regularizações (não encerrado)

URBHORTA - Cons., Gestão e Exploração de Proj. de Desenvolvimento Emp., EEM

Data: 31.12.2025

Conta	Nome da Conta	Débito Mês	Crédito Mês	Débito Acum.	Crédito Acum.	Saldo Devedor	Saldo Credor
	<i>Transporte:</i>			3 613 041,09	3 314 741,99	298 299,10	
21.7.00054	Paulo Renato de Oliveira Peixoto			10 090,99		10 090,99	
21.7.00057	Lajinha - sociedade de investimentos turisticos			9 559,01		9 559,01	
21.7.00060	292 Comercio Automovel, Lda			100,00		100,00	
21.7.00062	Arnaldo Raposo			200,00		200,00	
21.7.00068	Teodoro Castro Medeiros			193,00		193,00	
21.7.00099	Associação de Natacao da Regiao dos Açores - Anara			5 640,00		5 640,00	
21.7.00102	Pontual Publicidades, Lda (Meios)			399,00		399,00	
21.7.00113	Associação de Andebol da Ilha do Faial			660,00		660,00	
21.7.00138	A. A. A. L. H. Unisenior Ilha Faial			70,80		70,80	
21.7.00142	Sociedade Filarmonica Nova Artista Flamenguense			177,00		177,00	
21.7.00144	Moto Clube Ilha Azul			100,00		100,00	
21.7.00193	César Alberto Rodrigues Silva			1 396,00		1 396,00	
21.7.00223	Rivaldo Justino Silva Junior			73,00		73,00	
21.7.00224	Luis Fernando Nunes Dutra			377,00		377,00	
21.7.00232	Tania Patricia da Silva Pinheiro Oliveira			66,02		66,02	
21.7.00242	Pátio Turismo, Sociedade Unipessoal, Lda			156,00		156,00	
21.7.00337	Escoteiros - Grupo 16			200,00		200,00	
21.7.00345	António José Crisóstomo Silva			710,00		710,00	
21.7.00347	Clube Independente de Atletismo Ilha Azul			336,30		336,30	
21.7.00349	Fayal Sport Club			118,00		118,00	
21.7.00363	Associação da Juventude de Pedro Miguel			35,40		35,40	
21.7.00385	Baia das Caldeirinhas			120,36		120,36	
21.7.00392	Associação Cultural Música Vadia			348,10		348,10	
21.7.00411	Ana Isabel Martins Correia			20,00		20,00	
21.7.00419	Roman Jindra			360,00		360,00	
21.7.00427	296 Investimentos, Sa			120,36		120,36	
21.7.00438	Rafaela Coelho Mateus			96,00		96,00	
21.7.00442	Barbara Luis de Oliveira			29,00		29,00	
21.7.00446	Mario Jorge Pereira Oliveira			322,82		322,82	
21.7.00466	Maria Norberta de Simas Bettencourt Amorim			120,36		120,36	
21.7.00511	Filipe Marques			354,00		354,00	
21.7.00767	Doce Delicia - Isabel Cristina da Silva Fraga Garcia			75,00		75,00	
21.7.00773	Pedro Alvares Silva Leal das Neves			120,36		120,36	
21.7.01027	Antonio Fernando Rodrigues			50,00		50,00	
21.7.01169	Sofia Sousa Vaz de Carvalho			405,00		405,00	
21.7.01591	Rita Marisa Pereira Serpa			546,00		546,00	
21.7.01789	Mario Antonio Rodrigues de Oliveira			204,00		204,00	
21.7.02047	Jose Eduardo Gonçalves			5 237,89		5 237,89	
21.7.02083	Viviana Pereira da Rosa			3 735,00		3 735,00	
21.7.02153	Petra Bartenschlager			160,00		160,00	
21.7.02181	Antonio Jorge Silveira Amaral			121,33		121,33	
21.7.02182	Nicole Patricia Brum Silva			176,00		176,00	
21.7.02191	José Elmiro Serpa			529,72		529,72	
21.7.02396	Alexandra Gomes Boga			11,60		11,60	
21.7.02790	Lia Melo Luis			3,90		3,90	
21.7.02810	Beatriz Lara Brum Silva			35,70		35,70	
21.7.02812	Rafaela Sofia Pereira da Rosa			48,25		48,25	
21.7.99999	Indeferenciado			236,48		236,48	
21.9	Perdas por Imparidade Acumuladas				48 872,37		48 872,37
21.9.1	Cobrança Duvidosa (Encerra por Contabilidade)				48 872,37		48 872,37
21.9.1.1	Cientes gerais				48 872,37		48 872,37
21.9.1.1.00005	Neila Brum				96,33		96,33
21.9.1.1.00025	Marco Paulo Rosa Dutra Esteves				801,43		801,43
21.9.1.1.00045	Maria Arlete Silveira Neves				1 954,30		1 954,30
21.9.1.1.00050	Cine Clube da Horta				1 775,56		1 775,56
21.9.1.1.00054	Paulo Renato de Oliveira Peixoto				10 090,99		10 090,99
	<i>A transportar:</i>			3 657 285,84	3 329 460,60	342 543,85	14 718,61

Mês 13 / Regularizações (não encerrado)

URBHORTA - Cons., Gestão e Exploração de Proj. de Desenvolvimento Emp., EEM

Data: 31.12.2025

Conta	Nome da Conta	Débito Mês	Crédito Mês	Débito Acum.	Crédito Acum.	Saldo Devedor	Saldo Credor
	<i>Transporte:</i>			3 657 285,84	3 329 460,60	342 543,85	14 718,61
21.9.1.1.00057	Lajinha - sociedade de investimentos turísticos				9 559,01		9 559,01
21.9.1.1.00060	292 Comercio Automovel, Lda				100,00		100,00
21.9.1.1.00062	Arnaldo Raposo				200,00		200,00
21.9.1.1.00068	Teodoro Castro Medeiros				193,00		193,00
21.9.1.1.00099	Associação de Natacao da Regiao dos Açores - Anara				5 640,00		5 640,00
21.9.1.1.00102	Pontual Publicidades, Lda (Meios)				399,00		399,00
21.9.1.1.00113	Associação de Andebol da Ilha do Faial				660,00		660,00
21.9.1.1.00138	A. A. A. L. H. Unisenior Ilha Faial				70,80		70,80
21.9.1.1.00142	Sociedade Filarmonica Nova Artista Flamenguense				177,00		177,00
21.9.1.1.00144	Moto Clube Ilha Azul				100,00		100,00
21.9.1.1.00193	César Alberto Rodrigues Silva				1 396,00		1 396,00
21.9.1.1.00223	Rivaldo Justino Silva Junior				73,00		73,00
21.9.1.1.00224	Luis Fernando Nunes Dutra				377,00		377,00
21.9.1.1.00232	Tania Patricia da Silva Pinheiro Oliveira				66,02		66,02
21.9.1.1.00242	Pátio Turismo, Sociedade Unipessoal, Lda				156,00		156,00
21.9.1.1.00337	Escoteiros - Grupo 16				200,00		200,00
21.9.1.1.00345	António José Crisóstomo Silva				710,00		710,00
21.9.1.1.00347	Clube Independente de Atletismo Ilha Azul				336,30		336,30
21.9.1.1.00349	Fayal Sport Club				118,00		118,00
21.9.1.1.00363	Associação da Juventude de Pedro Miguel				35,40		35,40
21.9.1.1.00385	Baia das Caldeirinhas				120,36		120,36
21.9.1.1.00392	Associação Cultural Música Vadia				348,10		348,10
21.9.1.1.00411	Ana Isabel Martins Correia				20,00		20,00
21.9.1.1.00419	Roman Jindra				360,00		360,00
21.9.1.1.00427	296 Investimentos, Sa				120,36		120,36
21.9.1.1.00438	Rafaela Coelho Mateus				96,00		96,00
21.9.1.1.00442	Barbara Luis de Oliveira				29,00		29,00
21.9.1.1.00446	Mario Jorge Pereira Oliveira				322,82		322,82
21.9.1.1.00466	Maria Norberta de Simas Bettencourt Amorim				120,36		120,36
21.9.1.1.00511	Filipe Marques				354,00		354,00
21.9.1.1.00767	Doce Delicia - Isabel Cristina da Silva Fraga Garcia				75,00		75,00
21.9.1.1.00773	Pedro Alvares Silva Leal das Neves				120,36		120,36
21.9.1.1.01027	Antonio Fernando Rodrigues				50,00		50,00
21.9.1.1.01169	Sofia Sousa Vaz de Carvalho				405,00		405,00
21.9.1.1.01591	Rita Marisa Pereira Serpa				546,00		546,00
21.9.1.1.01789	Mario Antonio Rodrigues de Oliveira				204,00		204,00
21.9.1.1.02047	Jose Eduardo Gonçalves				5 237,89		5 237,89
21.9.1.1.02083	Viviana Pereira da Rosa				3 735,00		3 735,00
21.9.1.1.02153	Petra Bartenschlager				160,00		160,00
21.9.1.1.02181	Antonio Jorge Silveira Amaral				121,33		121,33
21.9.1.1.02182	Nicole Patricia Brum Silva				176,00		176,00
21.9.1.1.02191	José Elmiro Serpa				529,72		529,72
21.9.1.1.02396	Alexandra Gomes Boga				11,60		11,60
21.9.1.1.02790	Lia Melo Luis				3,90		3,90
21.9.1.1.02810	Beatriz Lara Brum Silva				35,70		35,70
21.9.1.1.02812	Rafaela Sofia Pereira da Rosa				48,25		48,25
21.9.1.1.99999	Indeferenciado				236,48		236,48
22	Fornecedores			491 564,09	588 631,94		97 067,85
22.1	Fornecedores C/C			491 564,09	588 631,94		97 067,85
22.1.1	Fornecedores Gerais			491 564,09	588 631,94		97 067,85
22.1.1.1	Fornecedores Gerais Mercado Nacional			489 764,76	586 832,61		97 067,85
22.1.1.1.00001	Sata Internacional - Azores Airlines, S. A.			102,00	102,00		
22.1.1.1.00002	Tap Air Portugal				1 295,10		1 295,10
22.1.1.1.00003	Oceanxperience Lda			636,16	636,16		
22.1.1.1.00006	Santa Casa Misericórdia da Horta			500,00	500,00		
22.1.1.1.00015	Silva, Machado & Filhos, Lda. - Foto Jovial			349,67	349,67		
	<i>A transportar:</i>			3 658 873,67	3 366 497,29	342 543,85	50 167,47

Mês 13 / Regularizações (não encerrado)

URBHORTA - Cons., Gestão e Exploração de Proj. de Desenvolvimento Emp., EEM

Data: 31.12.2025

Conta	Nome da Conta	Débito Mês	Crédito Mês	Débito Acum.	Crédito Acum.	Saldo Devedor	Saldo Credor
	<i>Transporte:</i>			3 658 873,67	3 366 497,29	342 543,85	50 167,47
22.1.1.1.00016	Apadif			435,00	435,00		
22.1.1.1.00018	Aerhorta Agencia Viagens e Turismo,Lda			9 516,50	14 516,50		5 000,00
22.1.1.1.00023	Francisco Fonte - Actividades dos Serviços Relacionados com a Ag			69,60	69,60		
22.1.1.1.00024	Let's Call - Comunicações, Lda			346,56	375,44		28,88
22.1.1.1.00026	Farmácia Corrêa			262,18	262,18		
22.1.1.1.00029	Coop.Agricola de Lactínicos Faial, CRL			2 902,81	4 328,85		1 426,04
22.1.1.1.00033	Otis Elevadores, Lda			3 668,82	3 668,82		
22.1.1.1.00034	Hanna Instruments Portugal, Lda.			1 145,22	1 145,22		
22.1.1.1.00039	Nádia Carina Rodrigues Peixoto			11 249,52	11 249,52		
22.1.1.1.00041	Termofaial			55,68	55,68		
22.1.1.1.00042	Delfim Vargas, Lda			2 743,40	2 743,40		
22.1.1.1.00047	Meo - Serviços de Comunicações e Multimédia, S.A.			1 492,19	1 492,19		
22.1.1.1.00053	Luis Manuel Salvador, Unipessoal Lda			964,84	1 123,18		158,34
22.1.1.1.00054	Retailor Distribuição Alimentar, Sociedade Unipessoal Lda			82,21	629,85		547,64
22.1.1.1.00055	Titon Cargas-Transitarios Lda			487,20	487,20		
22.1.1.1.00060	José H. G. Azevedo, Soc. Uni., Lda - Loja do Peter			422,20	422,20		
22.1.1.1.00061	Fayal Memorável Eventos, Lda			551,38	551,38		
22.1.1.1.00068	Adelaçor - Associação parao Desenvolvimento Local de Ilhas dos			60,00	60,00		
22.1.1.1.00071	Restaurante Canto da Doca de Castro & Castro, Lda			242,00	242,00		
22.1.1.1.00072	Franklim Maximino, Lda.			521,28	521,28		
22.1.1.1.00074	Saphety Level - Trusted Services, S.A.			710,68	771,37		60,69
22.1.1.1.00084	Município da Horta				69,79		69,79
22.1.1.1.00086	Frederico Humberto Rodrigues - Posto Galp			35,00	35,00		
22.1.1.1.00087	CTT - Correios de Portugal			490,52	490,52		
22.1.1.1.00091	Micro-Horta,Comercio e Informatica Lda			1 590,37	7 838,78		6 248,41
22.1.1.1.00092	Insco - Insular de Hipermercados, S.A.			300,32	300,32		
22.1.1.1.00100	Gráfica Telegrapho de Maria Margarida C.M. Gonçalves da Rosa, Un			308,02	308,02		
22.1.1.1.00103	Jhn, José Henrique Nunes, Unipessoal Lda			2 618,05	2 618,05		
22.1.1.1.00104	Eda - Electricidade dos Açores			10 575,79	10 824,28		248,49
22.1.1.1.00105	António Elias Pinheiro			3 470,00	4 000,00		530,00
22.1.1.1.00116	Jopesil			76,80	76,80		
22.1.1.1.00120	Mercearia Silva, Unipessoal, Lda			15,53	15,53		
22.1.1.1.00121	José A. Tavares,Com.Prod.Alim. Equip.Hoteleiro,Lda			28,33	28,33		
22.1.1.1.00126	Apsl - Assoc. Port. Criad. Cavalos Lusitanos			366,19	366,19		
22.1.1.1.00130	Sociedade Filarmonica Nova Artista Flamenguense			850,00	850,00		
22.1.1.1.00136	Sociedade Filarmonica Unânime Praisense			2 400,00	2 400,00		
22.1.1.1.00139	Hotel São Francisco-Pinto de Sousa Alojamentos Turísticos, Lda			84,00	84,00		
22.1.1.1.00157	Brumas e Vertentes Lda				103,50		103,50
22.1.1.1.00166	Borges & Silva, Lda			14 165,57	14 165,57		
22.1.1.1.00169	Ardea - Associação Regional do Desport Equestre dos Açores			100,00	100,00		
22.1.1.1.00171	Tribuna das Ilhas			121,80	229,10		107,30
22.1.1.1.00176	Espaço X - Soluções Publicitárias de Design, Lda			1 913,80	2 015,30		101,50
22.1.1.1.00178	Oni Açores				220,63		220,63
22.1.1.1.00187	SJB - Piscina e Lareiras, Soc. Unip. Lda.			152,76	152,76		
22.1.1.1.00190	Naviangra				239,70		239,70
22.1.1.1.00192	Miguel Balacó Amaral			423,40	423,40		
22.1.1.1.00194	Márcio Antonio da Costa Vargas			92,80	92,80		
22.1.1.1.00204	Paulo Alexandre de Sousa Xavier			3 480,00	4 168,51		688,51
22.1.1.1.00205	Damiana Filipa Fortuna Melo			70,00	70,00		
22.1.1.1.00210	Maria Joao Matos Saldanha Albuquerque			439,00	439,00		
22.1.1.1.00216	Refrigi Rebobinagens e electrificações, Lda			7 968,39	8 211,43		243,04
22.1.1.1.00226	Dressage Plus - Desporto Equestre Lda			1 590,00	3 180,00		1 590,00
22.1.1.1.00227	Electrolaranjo, Lda			30 000,00	45 937,21		15 937,21
22.1.1.1.00233	Lisa Marie Garcia			250,00	250,00		
22.1.1.1.00238	Carla Maria Barata de La Cerda Gomes			1 350,00	1 845,00		495,00
22.1.1.1.00241	Jose Gonçalo Gomes Faria Oliveira			1 492,00	1 856,00		364,00
	<i>A transportar:</i>			3 783 621,38	3 525 653,67	342 543,85	84 576,14

Mês 13 / Regularizações (não encerrado)

URBHORTA - Cons., Gestão e Exploração de Proj. de Desenvolvimento Emp., EEM

Data: 31.12.2025

Conta	Nome da Conta	Débito Mês	Crédito Mês	Débito Acum.	Crédito Acum.	Saldo Devedor	Saldo Credor
	<i>Transporte:</i>			3 783 621,38	3 525 653,67	342 543,85	84 576,14
22.1.1.1.00244	Monica Gabriela Faria Nunes			250,00	250,00		
22.1.1.1.00246	Inova - Instituto Inovação Tecnológica dos Açores			3 382,13	5 169,28		1 787,15
22.1.1.1.00249	Clube Desportivo Escolar da Horta			325,00	525,00		200,00
22.1.1.1.00250	G.R.A.L - Serviços Médicos Especializados, Lda			105,00	105,00		
22.1.1.1.00258	Queijeiro-Bernardete, Duarte & Filho, Lda			285,90	285,90		
22.1.1.1.00268	Gold Star Plus Consulting - Soluções Contabilísticas, Empresaria			5 162,19	6 570,06		1 407,87
22.1.1.1.00275	Nos Comunicações, S.A.			3 017,26	3 017,26		
22.1.1.1.00278	José Henrique Silva & Filhos, Lda			11,97	11,97		
22.1.1.1.00280	Samsic Portugal - Facility Services, Sa			1 261,70	1 261,70		
22.1.1.1.00289	Lisandra Maria Garcia da Silva			1 812,12	1 812,12		
22.1.1.1.00292	Patrícia sa Silva Escobar			1 812,12	1 812,12		
22.1.1.1.00293	Farmácia Ayres Pinheiro				61,50		61,50
22.1.1.1.00296	Luis Carlos Moraes Alves			2 000,00	2 000,00		
22.1.1.1.00308	Manuel José Sequeira, Gabinete de Engenharia, Lda			20 406,00	20 406,00		
22.1.1.1.00320	Grupo Folclórico do Salão			600,00	600,00		
22.1.1.1.00327	Farias, Lda				251,00		251,00
22.1.1.1.00337	Paulo Jorge Moitoso Vargas			1 500,00	1 500,00		
22.1.1.1.00340	Clube de Automóvel do Faial			8 500,00	8 500,00		
22.1.1.1.00346	Grupo de Cantares Ilha Azul			350,00	350,00		
22.1.1.1.00357	Sabseg - Corretor de Seguros, S.A.			2 297,00	2 297,00		
22.1.1.1.00365	Raquel Marques Costa			23 200,00	23 200,00		
22.1.1.1.00366	Andre Serpa Furtado			3 475,36	3 475,36		
22.1.1.1.00367	Trunolen, Serviços de Protecção Ambiental, Lda.			1 740,00	2 175,00		435,00
22.1.1.1.00368	Sociedade Filarmonica União Faialense			1 700,00	1 950,00		250,00
22.1.1.1.00370	Cindy Lucie Diaz			4 186,44	4 186,44		
22.1.1.1.00376	Grupo Folclórico e Etnográfico de Pedro Miguel			1 950,00	1 950,00		
22.1.1.1.00377	Lavandaria de Maria dos Santos da silva			100,00	100,00		
22.1.1.1.00381	Diva Catarina Bettencourt e Silva			1 394,45	2 093,45		699,00
22.1.1.1.00382	João António Pinheiro, Farmácia, Unipessoal Lda			13,09	13,09		
22.1.1.1.00388	Associação de Turismo Sustentável do Faial - Ilha Azul			11 960,00	18 560,00		6 600,00
22.1.1.1.00390	Associação Cultural Teatro de Giz				1 198,05		1 198,05
22.1.1.1.00391	Decifroceano, Lda			5 800,00	5 800,00		
22.1.1.1.00392	David Carlos Cardoso da Graça			1 812,12	1 812,12		
22.1.1.1.00394	Adfma - Associação para o Desenvolvimento e Formação do Mar dos			6 531,13	6 531,13		
22.1.1.1.00397	Tony Gonçalves			300,00	300,00		
22.1.1.1.00398	Carina Juliana Martins Damas			480,00	480,00		
22.1.1.1.00400	Jonatas Cardinali Live Entertainment, Lda			10 285,00	10 285,00		
22.1.1.1.00402	Associação Hípica Faialense			101,46	101,46		
22.1.1.1.00405	Aacc Associação Açoreana de Criadores de Cavalos			70,00	70,00		
22.1.1.1.00406	Equimuralha, Lda			61,50	61,50		
22.1.1.1.00407	Maaze, Lda			53 653,80	62 522,40		8 868,60
22.1.1.1.00408	Ana Maria Furtado de Medeiros Gonçalves			930,00	930,00		
22.1.1.1.00409	Udance Escola de Dança			870,00	870,00		
22.1.1.1.00410	Sons em Trânsito - Espetáculos Culturais, Lda.			2 980,00	2 980,00		
22.1.1.1.00411	Finançor Distribuição Alimentar, Lda			67,73	67,73		
22.1.1.1.00412	Transportes Marítimos Graciosenses Lda			106,20	106,20		
22.1.1.1.00413	Paulo Jorge da Silva Fortuna			2 850,00	2 850,00		
22.1.1.1.00414	Luis Bandeira, Unipessoal Lda			2 900,00	2 900,00		
22.1.1.1.00416	Susana Raquel Goulart da Silva			9 135,04	9 135,04		
22.1.1.1.00417	Diogo Freitas Silva, Unipessoal Lda			130,00	130,00		
22.1.1.1.00418	Equi+ Equine Services, Lda			680,20	680,20		
22.1.1.1.00421	Maria Isabel Afonso Godinho			80,00	80,00		
22.1.1.1.00425	Gasso-Portugal - Equipamentos Petrolíferos, Protecção e Industri			37,93	37,93		
22.1.1.1.00427	Tuna e Grupo Folclórico Juvenil dos Flamengos			1 000,00	1 000,00		
22.1.1.1.00428	Paula Alexandra Borges de Sousa			320,00	320,00		
22.1.1.1.00435	Grupo de Chamarritas Roda Cheia do Faial			375,00	625,00		250,00
	<i>A transportar:</i>			3 987 976,22	3 752 076,68	342 543,85	106 584,31

Mês 13 / Regularizações (não encerrado)

URBHORTA - Cons., Gestão e Exploração de Proj. de Desenvolvimento Emp., EEM

Data: 31.12.2025

Conta	Nome da Conta	Débito Mês	Crédito Mês	Débito Acum.	Crédito Acum.	Saldo Devedor	Saldo Credor
	<i>Transporte:</i>			3 987 976,22	3 752 016,68	342 543,85	106 584,31
22.1.1.1.00446	Grupo Cultural e Recreativo Farrobim Jovem			800,00	800,00		
22.1.1.1.00447	Francisco Granate Fernandes				1 113,00		1 113,00
22.1.1.1.00448	Hotel Canal				1 094,40		1 094,40
22.1.1.1.00450	Fernando Manuel de Vargas Duarte			600,00	600,00		
22.1.1.1.00458	Horácio dos Santos Bolacha Gomes			300,00	600,00		300,00
22.1.1.1.00459	Diogo Emanuel Pereira Quaresma			796,00	796,00		
22.1.1.1.00461	Silvana Machado & Miguel Maria, Lda			28,00	28,00		
22.1.1.1.00463	Carolina Costa Castro			58,00	58,00		
22.1.1.1.00467	Atlânticoline, S.A.			2 104,00	2 104,00		
22.1.1.1.00469	Uta Ricarda Higgs			500,00	500,00		
22.1.1.1.00472	Vitor de Jesus Medeiros Lopes			514,00	514,00		
22.1.1.1.00475	Carlos Gabriel Escobar Castro			1 490,00	1 490,00		
22.1.1.1.00476	Vitor Romão Martins Dinis			255,00	255,00		
22.1.1.1.00478	Carla Sofia Marques Caeiro Sequeira			325,00	325,00		
22.1.1.1.00479	Joel Oliveira Santos			150,00	150,00		
22.1.1.1.00482	João Miguel Serpa Silva			255,20	255,20		
22.1.1.1.00484	Nuno Eduardo Garcia de Abrunhosa Mendes			170,00	170,00		
22.1.1.1.00487	Andrré Ricardo Caldeira Ferreira			255,20	255,20		
22.1.1.1.00489	Helder Humberto da Silva Azevedo			170,00	357,50		187,50
22.1.1.1.00492	Neeaconsulting Portugal, Lda			1 680,43	1 680,43		
22.1.1.1.00493	Grupo Margens Vozes Açorianas - Associação			400,00	400,00		
22.1.1.1.00498	João Souto Ávila			255,20	255,20		
22.1.1.1.00501	Casa do Pessoal da RTP			3 500,00	3 500,00		
22.1.1.1.00502	Claudio Roberto da Silveira Peixoto Cruz			170,00	357,50		187,50
22.1.1.1.00505	Ana Maria Balas dos Santos Rosa			170,00	707,50		537,50
22.1.1.1.00506	Julio Cesar Nunes da Rosa			900,00	900,00		
22.1.1.1.00508	André Miguel Costa da Silva			170,00	357,50		187,50
22.1.1.1.00509	Ana Luisa Almeida Coutinho Reis Silva			1 416,00	1 416,00		
22.1.1.1.00511	Spa - Sociedade Portuguesa de Autores			1 148,00	1 148,00		
22.1.1.1.00517	Bruno Miguel Fontes da Rosa			294,00	294,00		
22.1.1.1.00530	Tecniaçores de Silveira & Faria,Lda			79,53	79,53		
22.1.1.1.00538	Global Id, Lda				885,60		885,60
22.1.1.1.00543	Los - Live Our Style, Lda			2 300,32	2 996,50		696,18
22.1.1.1.00547	Associação Miratecards			710,00	710,00		
22.1.1.1.00548	Cenário Avançado, Lda.			1 286,58	1 286,58		
22.1.1.1.00550	Fayal Kompra Uni Lda			19,49	19,49		
22.1.1.1.00552	Sociedad Filarmonica Recreio Musical Ribeirinhense				850,00		850,00
22.1.1.1.00555	Vasco André Andrade			7 260,44	7 260,44		
22.1.1.1.00561	Audiogest - Associação Para a Gestão e Distribuição de Direitos			173,87	173,87		
22.1.1.1.00564	Apl Express de Adelino Pedro - Comercio Peças Auto			19,01	19,01		
22.1.1.1.00568	Maria Beatriz Teves de Oliveira			250,00	250,00		
22.1.1.1.00572	Filarmonica Lira Campesina cedrense			350,00	350,00		
22.1.1.1.00575	R. Cordeiro & Associados, Sroc, Lda.			5 684,00	8 526,00		2 842,00
22.1.1.1.00576	Digiaudio, Lda.			18 199,80	20 289,66		2 089,86
22.1.1.1.00582	DMNS -Domínios.Sa			93,66	93,66		
22.1.1.1.00584	Cons. Registo Civil/ Predial/ Comercial/ Automóvel			260,00	260,00		
22.1.1.1.00605	VJR - Comercio e Representações, Lda.			2 028,27	2 028,27		
22.1.1.1.00623	Abreu - Carga e Trânsitos, Lda.			145,00	145,00		
22.1.1.1.00629	Hotel Horta-Crmorais Hotels- Soc Expl.Hotels, Lda			12 555,50	18 690,56		6 135,06
22.1.1.1.00630	Paula Cristina Duarte, Unipessoal, Lda			5,68	334,66		328,98
22.1.1.1.00631	Ola Horta Lda			241,75	241,75		
22.1.1.1.00634	Manuel Garcia Borges & Costa, Lda.			538,35	538,35		
22.1.1.1.00636	Nuno Franco Carneiro			200,00	550,00		350,00
22.1.1.1.00641	Ana Filipe Correia			1 188,82	1 534,42		345,60
22.1.1.1.00642	Varela & C.ª Lda			1 011,97	1 011,97		
22.1.1.1.00645	Direção -Geral da Administração da Justiça			5,00	5,00		
	<i>A transportar:</i>			4 061 457,29	3 843 628,43	342 543,85	124 714,99

Mês 13 / Regularizações (não encerrado)

URBHORTA - Cons., Gestão e Exploração de Proj. de Desenvolvimento Emp., EEM

Data: 31.12.2025

Conta	Nome da Conta	Débito Mês	Crédito Mês	Débito Acum.	Crédito Acum.	Saldo Devedor	Saldo Credor
	<i>Transporte:</i>			4 061 457,29	3 843 628,43	342 543,85	124 714,99
22.1.1.1.00654	Dgav - Direcção -Geral de Alimentação Veterinária			47,54	47,54		
22.1.1.1.00657	Poupe Sempre,Lda			9,59	9,59		
22.1.1.1.00662	Rodrigo Manuel dos Santos Lima				250,00		250,00
22.1.1.1.00665	Faial Auto de Marcelino e Furtado Lda			22,90	263,28		240,38
22.1.1.1.00688	H2N Consultoria Unipessoal, Lda.				430,26		430,26
22.1.1.1.00693	Papelaria Resarte, Lda			12,38	12,38		
22.1.1.1.00702	Fábrica de Espectáculos, Unipessoal, Lda			10 788,00	10 788,00		
22.1.1.1.00703	Superbock - Bebidas, S.A.			1 834,94	1 834,94		
22.1.1.1.00717	Sma - Segurança Privada, S.A.			750,30	750,30		
22.1.1.1.00724	Daniela Rodrigues Salgado Gamito			499,62	499,62		
22.1.1.1.00733	Somos Força de Produção, Lda			2 454,41	2 454,41		
22.1.1.1.00736	Marcello Guarini				700,00		700,00
22.1.1.1.00737	Agroramadilha, Aluguer de Equipamentos, Lda			9 094,80	11 497,20		2 402,40
22.1.1.1.00738	Azoris Hotéis, S.A			160,00	160,00		
22.1.1.1.00757	Fábio André Goulart da Siva			255,20	255,20		
22.1.1.1.00769	Corpuseven Health Club Unipessoal, Lda			528,00	603,00		75,00
22.1.1.1.00772	Açoreana - Generali Seguros, Sa			19 116,13	23 671,47		4 555,34
22.1.1.1.00785	Topatlântico Açores, Sa			426,88	426,88		
22.1.1.1.00792	A Padaria de Daniel Unipessoal, Lda			287,80	287,80		
22.1.1.1.00793	C.J.F.G - Auto Rep. Goulart e Const. Unip. Lda				401,36		401,36
22.1.1.1.00842	Restaurante Atletico - N& N Gromov, Lda			720,00	720,00		
22.1.1.1.00847	Cineclub do Faial - Associação Cultural CCF			3 229,00	4 148,00		919,00
22.1.1.1.00849	Aldina Maria F.F. Escobar			96,50	96,50		
22.1.1.1.00860	Viviana Escobar do Val				1 326,32		1 326,32
22.1.1.1.00863	Maria da Conceição R.F.D. Bettencourt, Unipessoal Lda			20,90	20,90		
22.1.1.1.00878	Hiper Faial, Unipessoal Lda			189,80	189,80		
22.1.1.1.00879	Monica Sofia Oliveira Pereira			51,00	51,00		
22.1.1.1.00883	Rui Paulo Goulart Rodrigues			1 000,00	1 700,00		700,00
22.1.1.1.00890	Carla de Fatima Martins Amaral			8 000,00	8 000,00		
22.1.1.1.00891	Grupo de Música Capelinhos				300,00		300,00
22.1.1.1.00905	Natalia Bauer				633,33		633,33
22.1.1.1.00921	Cinebox Lda			661,20	1 653,00		991,80
22.1.1.1.00929	Joao Miguel de Aguiar Martins Rilho Pinho			4 177,16	4 177,16		
22.1.1.1.00938	Papelaria Rua Télégrapho de Rosa & Gonçalves, Lda			3,80	3,80		
22.1.1.1.00940	Sociedade Filarmónica Lira e Progresso Feteirense			400,00	400,00		
22.1.1.1.00946	Pedro Rego - Transportes, Unipessoal Lda			116,00	116,00		
22.1.1.1.00949	Horta Garden de Goulart e Filhos - Alojamento, Lda			90,00	90,00		
22.1.1.1.00961	Sociedade Filarmónica Artista Faialense			3 562,50	4 112,50		550,00
22.1.1.1.00962	Esegur - Empresa de Segurança, S.A.			866,84	904,02		37,18
22.1.1.1.00963	Instituto Portugues da Qualidade, I.P			70,74	70,74		
22.1.1.1.00966	Sporting Clube da Horta			8 120,00	8 120,00		
22.1.1.1.00973	Rui Carlos Rocha Moniz de Almeida			754,00	754,00		
22.1.1.1.00974	Sergio Alexandre Peres Sebastiao			3 127,36	3 127,36		
22.1.1.1.00975	Olga Gorobets			350,00	983,33		633,33
22.1.1.1.00976	Nataliya Dmitrievna Horobets			350,00	350,00		
22.1.1.1.00977	Back In Time, Lda			116,00	116,00		
22.1.1.1.00978	Grupo de Etnografia e Folclore A.J.A. Baile			600,00	850,00		250,00
22.1.1.1.00979	Glowworks, Lda			580,00	580,00		
22.1.1.1.00980	Flavio Jose Lopes Mota			40,00	40,00		
22.1.1.1.00981	David da Silva Duarte				250,00		250,00
22.1.1.1.00982	Magnavox 27, CRL				2 552,00		2 552,00
22.1.1.1.00983	Sandra Salomé Borba Flores da Silveira				300,00		300,00
22.1.1.1.00984	Fabo - Comércio de Utilidades, Lda			32,80	32,80		
22.1.1.1.00985	Junhai Dong			3,00	3,00		
22.1.1.1.00986	Maria Elena Biasini				633,33		633,33
22.1.1.1.00987	Ana Sofia Brum da Silva			1 593,02	3 186,04		1 593,02
	<i>A transportar:</i>			4 146 667,40	3 949 562,59	342 543,85	145 439,04

Mês 13 / Regularizações (não encerrado)

URBHORTA - Cons., Gestão e Exploração de Proj. de Desenvolvimento Emp., EEM

Data: 31.12.2025

Conta	Nome da Conta	Débito Mês	Crédito Mês	Débito Acum.	Crédito Acum.	Saldo Devedor	Saldo Credor
	<i>Transporte:</i>			4 146 667,40	3 949 562,59	342 543,85	145 439,04
22.1.1.1.00988	Adriana Martins - Solicitadora			34,80	34,80		
22.1.1.1.00989	Floesel - Instalações Eléctricas e Hidráulicas Lda				130,50		130,50
22.1.1.1.00990	Grenke Renting S A			128,55	499,23		370,68
22.1.1.1.99997	Fornecedor Continente Indiferenciado			202,35	202,35		
22.1.1.1.99999	Indiferenciado			17,50	17,50		
22.1.1.2	Fornecedores Gerais - Mercado Intracomunitário			1 799,33	1 799,33		
22.1.1.2.00480	Eubs Annual Scientific Meeting			360,00	360,00		
22.1.1.2.00968	Getnet Europa, Entidad de Pago, S.L.U			1 439,33	1 439,33		
23	Pessoal			495 621,95	495 621,95		
23.1	Remunerações a Pagar			495 621,95	495 621,95		
23.1.2	Ao pessoal			495 621,95	495 621,95		
24	Estado e Outros Entes Públicos			584 840,24	607 037,48		22 197,24
24.1	Imposto Sobre o Rendimento			3 145,06	3 145,06		
24.1.1	Imposto Corrente			3 004,16	3 004,16		
24.1.1.2	Pagamento Especial por Conta			3 004,16	3 004,16		
24.1.3	Imposto Estimado			63,45	63,45		
24.1.6	Imposto a pagar			77,45	77,45		
24.2	Retenção de Impostos Sobre Rendimentos			17 681,41	18 511,15		829,74
24.2.1	Trabalho Dependente			12 549,00	13 281,00		732,00
24.2.1.1	Trabalho Dependente (Mensal)			12 549,00	13 281,00		732,00
24.2.2	Trabalho Independente			5 132,41	5 230,15		97,74
24.2.2.1	Empresariais			5 132,41	5 230,15		97,74
24.3	Imp. S/Valor Acrescentado (Iva)			378 503,61	386 326,44		7 822,83
24.3.2	Dedutível			49 417,90	49 417,90		
24.3.2.1	Existencias			912,77	912,77		
24.3.2.1.1	Existencias Mercado Nacional			912,77	912,77		
24.3.2.1.1.2	Existencias Mercado Nacional Açores			912,77	912,77		
24.3.2.1.1.2.1	Existencias T-R			729,83	729,83		
24.3.2.1.1.2.3	Existencias T-N			182,94	182,94		
24.3.2.2	Ativos			1 095,04	1 095,04		
24.3.2.2.1	Ativos Mercado Nacional			1 095,04	1 095,04		
24.3.2.2.1.2	Ativos Mercado Nacional Açores			1 095,04	1 095,04		
24.3.2.2.1.2.3	Ativos T-N			1 095,04	1 095,04		
24.3.2.3	Outros Serviços			47 410,09	47 410,09		
24.3.2.3.1	Outros Serviços Mercado Nacional			46 666,25	46 666,25		
24.3.2.3.1.0	Outros Serviços Mercado Nacional Continente			7 411,55	7 411,55		
24.3.2.3.1.0.1	Outros Serviços T-R			178,47	178,47		
24.3.2.3.1.0.3	Outros Serviços T-N			7 233,08	7 233,08		
24.3.2.3.1.2	Outros Serviços Mercado Nacional Açores			39 254,70	39 254,70		
24.3.2.3.1.2.1	Outros Serviços T-R			509,68	509,68		
24.3.2.3.1.2.2	Outros Serviços T-I			6,02	6,02		
24.3.2.3.1.2.3	Outros Serviços T-N			38 739,00	38 739,00		
24.3.2.3.2	Outros Serviços - Mercado Intracomunitário			287,84	287,84		
24.3.2.3.2.3	Outros Serviços T-N			287,84	287,84		
24.3.2.3.9	Outros Serviços Mercado Nacional Auto - Liquidação			456,00	456,00		
24.3.2.3.9.2	Outros Serviços Mercado Nacional Auto - Liquidação Açores			456,00	456,00		
24.3.2.3.9.2.3	Outros Serviços T-N			456,00	456,00		
24.3.3	Liquidado			89 143,12	89 143,12		
24.3.3.1	Operações Gerais			89 143,12	89 143,12		
24.3.3.1.1	Operações Gerais Mercado Nacional			88 855,28	88 855,28		
24.3.3.1.1.2	Operações Gerais Mercado Nacional Açores			88 399,28	88 399,28		
24.3.3.1.1.2.1	Operações Gerais T-R			1 487,62	1 487,62		
24.3.3.1.1.2.3	Operações Gerais T-N			86 911,66	86 911,66		
24.3.3.1.1.7	Operações Gerais Autoliquidação			456,00	456,00		
24.3.3.1.1.7.2	Operações Gerais Autoliquidação Açores			456,00	456,00		
24.3.3.1.1.7.2.3	Operações Gerais T-N			456,00	456,00		
	<i>A transportar:</i>			4 803 571,53	4 607 797,64	342 543,85	146 769,96

Mês 13 / Regularizações (não encerrado)

URBHORTA - Cons., Gestão e Exploração de Proj. de Desenvolvimento Emp., EEM

Data: 31.12.2025

Conta	Nome da Conta	Débito Mês	Crédito Mês	Débito Acum.	Crédito Acum.	Saldo Devedor	Saldo Credor
	<i>Transporte:</i>			4 803 571,53	4 607 797,64	342 543,85	146 769,96
24.3.3.1.2	Operações Gerais - Mercado Intracomunitário			287,84	287,84		
24.3.3.1.2.3	Operações Gerais T-N			287,84	287,84		
24.3.4	Regularizações			16 953,72	16 953,72		
24.3.4.1	A Favor da Empresa			9 187,07	9 187,07		
24.3.4.1.1	A Favor da Empresa Mercado Nacional			9 187,07	9 187,07		
24.3.4.1.1.2	A Favor da Empresa Mercado Nacional Açores			9 187,07	9 187,07		
24.3.4.1.1.2.1	A Favor da Empresa T-R			2,23	2,23		
24.3.4.1.1.2.3	A Favor da Empresa T-N			9 184,84	9 184,84		
24.3.4.2	A Favor do Estado			7 766,65	7 766,65		
24.3.4.2.1	A Favor do Estado Mercado Nacional			7 766,65	7 766,65		
24.3.4.2.1.0	A Favor do Estado Mercado Nacional Continente			6 016,80	6 016,80		
24.3.4.2.1.0.3	A Favor do Estado T-N			6 016,80	6 016,80		
24.3.4.2.1.2	A Favor do Estado Mercado Nacional Açores			1 749,85	1 749,85		
24.3.4.2.1.2.1	A Favor do Estado T-R			0,78	0,78		
24.3.4.2.1.2.3	A Favor do Estado T-N			1 749,07	1 749,07		
24.3.5	Iva Apuramento			131 646,24	131 646,24		
24.3.6	Iva a Pagar			56 606,16	64 428,99		7 822,83
24.3.7	IVA a receber			34 736,47	34 736,47		
24.5	Contribuições Para a Segurança Social			185 510,16	199 054,83		13 544,67
24.5.2	Pessoal			185 510,16	199 054,83		13 544,67
25	Financiamentos Obtidos			459 214,32	1 743 643,37		1 284 429,05
25.1	Instituições de Crédito e Sociedades Financeiras			459 214,32	1 743 643,37		1 284 429,05
25.1.1	Empréstimos Bancários			277 714,32	1 562 143,37		1 284 429,05
25.1.1.1	Empréstimos Bancários Corrente			138 857,16	277 714,32		138 857,16
25.1.1.1.18	Banco Santander Totta			138 857,16	277 714,32		138 857,16
25.1.1.1.18.2	Conta 00181113096			138 857,16	277 714,32		138 857,16
25.1.1.2	Empréstimos Bancários Não Corrente			138 857,16	1 284 429,05		1 145 571,89
25.1.1.2.18	Banco Santander Totta			138 857,16	1 284 429,05		1 145 571,89
25.1.1.2.18.2	Conta 00181113096			138 857,16	1 284 429,05		1 145 571,89
25.1.2	Descobertos Bancários			181 500,00	181 500,00		
25.1.2.0	Descobertos Bancários			181 500,00	181 500,00		
25.1.2.0.2	BST (02) 0008 0614 8497 020			181 500,00	181 500,00		
27	Outras Contas a Receber e a Pagar		65 993,99	538 395,39	648 684,10	1 568,00	111 856,71
27.1	Fornecedores de Investimentos			7 989,09	7 989,09		
27.1.1	Fornecedores de Investimentos - Contas Gerais			7 989,09	7 989,09		
27.1.1.1	Fornecedores de Investimentos Mercado Nacional			7 989,09	7 989,09		
27.1.1.1.00091	Micro-Horta, Comercio e Informatica Lda			1 795,60	1 795,60		
27.1.1.1.00103	Jhn, José Henrique Nunes, Unipessoal Lda			350,32	350,32		
27.1.1.1.00278	José Henrique Silva & Filhos, Lda			909,25	909,25		
27.1.1.1.00576	Digiaudio, Lda.			739,96	739,96		
27.1.1.1.00597	Accional- Ações Promoções e Representações, Lda			4 193,96	4 193,96		
27.2	Devedores e Credores Por Acréscimos		50 601,84	81 695,13	191 894,91		110 199,78
27.2.1	Devedores por acréscimos de rendimento			186,00	186,00		
27.2.1.9	Outros acréscimos de rendimento			186,00	186,00		
27.2.2	Credores Por Acréscimos de Gastos		50 601,84	81 509,13	191 708,91		110 199,78
27.2.2.2	Remunerações a liquidar		40 683,06	80 181,71	180 462,71		100 281,00
27.2.2.2.1	Estimativa remuneração de férias		16 437,62	32 396,65	72 914,23		40 517,58
27.2.2.2.2	Estimativa subsídio de férias		16 437,61	32 396,65	72 914,22		40 517,57
27.2.2.2.3	Estimativa encargos sociais para férias/subs.férias		7 807,83	15 388,41	34 634,26		19 245,85
27.2.2.9	Outros Acréscimos de Gastos		9 918,78	1 327,42	11 246,20		9 918,78
27.4	Impostos Diferidos		13 824,15	13 824,15	13 824,15		
27.4.1	Ativos Por Impostos Diferidos		13 824,15	13 824,15	13 824,15		
27.8	Outros Devedores e Credores			434 887,02	433 407,95	1 568,00	88,93
27.8.1	Devedores e credores diversos			421,95	421,95		
27.8.1.6	Penhoras			421,95	421,95		
27.8.7	Sindicatos			1 425,40	1 514,33		88,93
	<i>A transportar:</i>		64 425,99	5 792 456,76	7 012 679,20	342 543,85	1 562 766,29

Mês 13 / Regularizações (não encerrado)

URBHORTA - Cons., Gestão e Exploração de Proj. de Desenvolvimento Emp., EEM

Data: 31.12.2025

Conta	Nome da Conta	Débito Mês	Crédito Mês	Débito Acum.	Crédito Acum.	Saldo Devedor	Saldo Credor
	<i>Transporte:</i>		64 425,99	5 792 456,76	7 012 679,20	342 543,85	1 562 766,29
27.8.7.04	STFP Sul e Açores			984,02	1 046,15		62,13
27.8.7.08	Stal			441,38	468,18		26,80
27.8.8	Devedores e credores diversos			415 583,42	414 015,42	1 568,00	
27.8.8.1	Devedores e credores diversos Corrente			413 560,42	413 560,42		
27.8.8.1.00084	Município da Horta			413 560,42	413 560,42		
27.8.8.2	Não Corrente			1 568,00		1 568,00	
27.8.8.2.00483	Idília Rita e Carlos Rita			1 568,00		1 568,00	
27.8.8.7	Outros			455,00	455,00		
27.8.9	Outros			17 456,25	17 456,25		
27.8.9.5	Drqmprego			17 456,25	17 456,25		
27.9	Perdas Por Imparidade Acumuladas		1 568,00		1 568,00		1 568,00
27.9.4	Outros devedores e credores		1 568,00		1 568,00		1 568,00
27.9.4.2	Outros devedores e credores (Não Corrente)		1 568,00		1 568,00		1 568,00
27.9.4.2.00483	Idília Rita e Carlos Rita		1 568,00		1 568,00		1 568,00
28	Diferimentos	5 789,41		10 023,32	4 233,91	5 789,41	
28.1	Gastos a Reconhecer	5 789,41		10 023,32	4 233,91	5 789,41	
28.1.1	Seguros	5 789,41		10 023,32	4 233,91	5 789,41	
31	Compras			20 581,77	20 581,77		
31.1	Mercadorias			1 143,38	1 143,38		
31.1.1	Mercadorias Mercado Nacional			1 143,38	1 143,38		
31.1.1.2	Mercadorias Mercado Nacional Açores			1 143,38	1 143,38		
31.1.1.2.3	Mercadorias T-N			1 143,38	1 143,38		
31.2	Materias Primas Subsidiárias e de Consumo			19 438,39	19 438,39		
31.2.1	Materias Primas Subsidiárias e de Consumo Mercado Nacional			19 438,39	19 438,39		
31.2.1.2	Materias Primas Subsidiárias e de Consumo Mercado Nacional Açore			19 438,39	19 438,39		
31.2.1.2.0	Materias Primas Subsidiárias e de Consumo Isento			1 192,00	1 192,00		
31.2.1.2.1	Materias Primas Subsidiárias e de Consumo T-R			18 246,39	18 246,39		
32	Mercadorias			204 814,90	190,13	204 624,77	
32.1	Mercadorias			5 765,14	190,13	5 575,01	
32.2	Imoveis			199 049,76		199 049,76	
33	Matérias-Primas, Subsidiárias e de Consumo			21 943,10	21 943,10		
33.1	Matérias-Primas			21 943,10	21 943,10		
37	Ativos Biológicos			128 100,00	800,00	127 300,00	
37.1	Ativos Biológicos - Consumíveis			128 100,00	800,00	127 300,00	
37.1.1	Ativos Biológicos - Consumíveis - Animais			128 100,00	800,00	127 300,00	
41	Investimentos Financeiros		3 001,38	3 001,38	3 001,38	3 001,38	3 001,38
41.5	Outros Investimentos Financeiros			3 001,38		3 001,38	
41.5.7	Fundos Compensação - FCT			3 001,38		3 001,38	
41.5.7.0022	Joana Frias Leonardo			1 327,19		1 327,19	
41.5.7.0027	Paula Cristina Andrade Saraiva			507,91		507,91	
41.5.7.0028	Cláudia Sofia Duarte Naia			598,41		598,41	
41.5.7.0033	Fatima Maria Silveira de Freitas			394,74		394,74	
41.5.7.0034	Sonia Isabel Oliveira Martins			83,79		83,79	
41.5.7.0039	Sara Sousa Garcia			84,42		84,42	
41.5.7.0056	Mariana Sofia Almeida Pereira			4,92		4,92	
41.9	Invest. Financeiros - Perdas Imparidade Acumuladas		3 001,38		3 001,38		3 001,38
41.9.5	Outros Investimentos Financeiros		3 001,38		3 001,38		3 001,38
41.9.5.2	Outros (Inclui perdas de imparidade das contas 4152/4153/4154/41		3 001,38		3 001,38		3 001,38
42	Propriedades de Investimento			834 851,61	42 900,00	834 851,61	42 900,00
42.1	Terrenos e Recursos Naturais			394 851,61		394 851,61	
42.2	Edifícios e Outras Construções			440 000,00		440 000,00	
42.2.1	Edifícios e Outras Construções Mercado Nacional			440 000,00		440 000,00	
42.2.1.2	Edifícios e Outras Construções Mercado Nacional Açores			440 000,00		440 000,00	
42.2.1.2.0	Edifícios e Outras Construções Isento			440 000,00		440 000,00	
42.8	Depreciações Acumuladas				42 900,00		42 900,00
42.8.2	Edifícios e Outras Construções				42 900,00		42 900,00
	<i>A transportar:</i>	5 789,41	68 995,37	7 450 237,91	7 540 883,49	1 519 679,02	1 610 324,60

Mês 13 / Regularizações (não encerrado)

URBHORTA - Cons., Gestão e Exploração de Proj. de Desenvolvimento Emp., EEM

Data: 31.12.2025

Conta	Nome da Conta	Débito Mês	Crédito Mês	Débito Acum.	Crédito Acum.	Saldo Devedor	Saldo Credor
	<i>Transporte:</i>	<i>5 789,41</i>	<i>68 995,37</i>	<i>7 450 237,91</i>	<i>7 540 883,49</i>	<i>1 519 679,02</i>	<i>1 610 324,60</i>
43	Ativos Fixos Tangíveis			2 101 891,82	1 839 116,76	1 177 040,42	914 265,36
43.1	Terrenos e Recursos Naturais			505 332,03	483 391,40	21 940,63	
43.1.1	Terrenos e Recursos Naturais Mercado Nacional			505 332,03	483 391,40	21 940,63	
43.1.1.2	Terrenos e Recursos Naturais Mercado Nacional Açores			505 332,03	483 391,40	21 940,63	
43.1.1.2.0	Terrenos e Recursos Naturais Isento			505 332,03	483 391,40	21 940,63	
43.2	Edifícios e Outras Construções			1 218 100,36	440 000,00	778 100,36	
43.2.1	Edifícios e Outras Construções Mercado Nacional			1 218 100,36	440 000,00	778 100,36	
43.2.1.2	Edifícios e Outras Construções Mercado Nacional Açores			1 218 100,36	440 000,00	778 100,36	
43.2.1.2.0	Edifícios e Outras Construções Isento			1 147 438,04	440 000,00	707 438,04	
43.2.1.2.3	Edifícios e Outras Construções T-N			57 623,95		57 623,95	
43.2.1.2.7	Edifícios e Outras Construções Autoliquidação			13 038,37		13 038,37	
43.3	Equipamento Básico			177 609,31	1 460,00	176 149,31	
43.3.1	Equipamento Básico Mercado Nacional			177 609,31	1 460,00	176 149,31	
43.3.1.0	Equipamento Básico Mercado Nacional Continente			10 554,42		10 554,42	
43.3.1.0.0	Equipamento Básico Isento			64,00		64,00	
43.3.1.0.1	Equipamento Básico T-R			75,00		75,00	
43.3.1.0.3	Equipamento Básico T-N			10 415,42		10 415,42	
43.3.1.2	Equipamento Básico Mercado Nacional Açores			167 054,89	1 460,00	165 594,89	
43.3.1.2.0	Equipamento Básico Isento			50,00		50,00	
43.3.1.2.3	Equipamento Básico T-N			167 004,89	1 460,00	165 544,89	
43.4	Equipamento de Transporte			34 750,00		34 750,00	
43.4.1	Equipamento de Transporte Mercado Nacional			34 750,00		34 750,00	
43.4.1.2	Equipamento de Transporte Mercado Nacional Açores			34 750,00		34 750,00	
43.4.1.2.0	Equipamento de Transporte Isento			34 750,00		34 750,00	
43.5	Equipamento Administrativo			86 310,35		86 310,35	
43.5.1	Equipamento Administrativo Mercado Nacional			86 310,35		86 310,35	
43.5.1.2	Equipamento Administrativo Mercado Nacional Açores			86 310,35		86 310,35	
43.5.1.2.3	Equipamento Administrativo T-N			86 310,35		86 310,35	
43.7	Outros Ativos Fixos Tangíveis			79 789,77		79 789,77	
43.7.1	Outros Ativos Fixos Tangíveis Mercado Nacional			79 789,77		79 789,77	
43.7.1.0	Outros Ativos Fixos Tangíveis Mercado Nacional Continente			20 987,15		20 987,15	
43.7.1.0.2	Outros Ativos Fixos Tangíveis T-I			11 340,71		11 340,71	
43.7.1.0.3	Outros Ativos Fixos Tangíveis T-N			9 646,44		9 646,44	
43.7.1.2	Outros Ativos Fixos Tangíveis Mercado Nacional Açores			58 802,62		58 802,62	
43.7.1.2.3	Outros Ativos Fixos Tangíveis T-N			58 802,62		58 802,62	
43.8	Depreciações Acumuladas				914 265,36		914 265,36
43.8.2	Edifícios e Outras Construções				557 554,51		557 554,51
43.8.3	Equipamento Básico				164 432,06		164 432,06
43.8.4	Equipamento de Transporte				34 750,00		34 750,00
43.8.5	Equipamento Administrativo				85 359,57		85 359,57
43.8.7	Outros Ativos Fixos Tangíveis				72 169,22		72 169,22
44	Ativos Fixos Intangíveis			94 751,69	94 751,69	94 751,69	94 751,69
44.2	Projetos de Desenvolvimento			58 379,28		58 379,28	
44.2.1	Projetos de Desenvolvimento Mercado Nacional			58 379,28		58 379,28	
44.2.1.2	Projetos de Desenvolvimento Mercado Nacional Açores			58 379,28		58 379,28	
44.2.1.2.3	Projetos de Desenvolvimento T-N			58 379,28		58 379,28	
44.3	Programas de Computadores			31 239,08		31 239,08	
44.3.1	Programas de Computadores Mercado Nacional			31 239,08		31 239,08	
44.3.1.2	Programas de Computadores Mercado Nacional Açores			31 239,08		31 239,08	
44.3.1.2.3	Programas de Computadores T-N			31 239,08		31 239,08	
44.4	Propriedade Industrial			3 099,83		3 099,83	
44.4.1	Propriedade Industrial Mercado Nacional			3 099,83		3 099,83	
44.4.1.2	Propriedade Industrial Mercado Nacional Açores			3 099,83		3 099,83	
44.4.1.2.3	Propriedade Industrial T-N			3 099,83		3 099,83	
44.6	Outros Ativos Intangíveis			2 033,50		2 033,50	
44.6.1	Outros Ativos Intangíveis Mercado Nacional			2 033,50		2 033,50	
	<i>A transportar:</i>	<i>5 789,41</i>	<i>68 995,37</i>	<i>9 644 847,92</i>	<i>9 380 000,25</i>	<i>2 789 437,63</i>	<i>2 524 589,96</i>

Mês 13 / Regularizações (não encerrado)

URBHORTA - Cons., Gestão e Exploração de Proj. de Desenvolvimento Emp., EEM

Data: 31.12.2025

Conta	Nome da Conta	Débito Mês	Crédito Mês	Débito Acum.	Crédito Acum.	Saldo Devedor	Saldo Credor
	<i>Transporte:</i>	<i>5 789,41</i>	<i>68 995,37</i>	<i>9 644 847,92</i>	<i>9 380 000,25</i>	<i>2 789 437,63</i>	<i>2 524 589,96</i>
44.6.1.2	Outros Ativos Intangíveis Mercado Nacional Açores			2 033,50		2 033,50	
44.6.1.2.3	Outros Ativos Intangíveis T-N			2 033,50		2 033,50	
44.8	Amortizações Acumuladas				94 751,69		94 751,69
44.8.2	Propriedades de Desenvolvimento				58 379,28		58 379,28
44.8.3	Programas de Computador				31 239,08		31 239,08
44.8.4	Propriedade Industrial				3 099,83		3 099,83
44.8.6	Outros Ativos Inintangíveis				2 033,50		2 033,50
51	Capital				799 629,65		799 629,65
51.1	Inicial				799 629,65		799 629,65
55	Reservas				33 397,05		33 397,05
55.1	Reservas Legais				2 870,08		2 870,08
55.2	Outras Reservas				30 526,97		30 526,97
55.2.1	Reservas Livres				29 859,92		29 859,92
55.2.2	Reservas Estatutárias				667,05		667,05
56	Resultados Transitados			348 350,70	1 554,68	346 796,02	
56.1	Resultados Transitados			348 350,70	1 554,68	346 796,02	
61	Custo Dos Inventários Vendidos e Matérias Consumidas			22 133,23		22 133,23	
61.1	Mercadorias			190,13		190,13	
61.2	Matérias-Primas, Subsidiárias e de Consumo			21 943,10		21 943,10	
62	Fornecimentos e Serviços Externos	9 918,78	3 768,63	468 646,22	40 347,17	428 299,05	
62.1	Subcontratos	8 756,00		69 530,02		69 530,02	
62.1.1	Subcontratos Mercado Nacional	8 756,00		69 530,02		69 530,02	
62.1.1.0	Subcontratos Mercado Nacional Continente			2 495,20		2 495,20	
62.1.1.0.0	Subcontratos Isento			2 495,20		2 495,20	
62.1.1.2	Subcontratos Mercado Nacional Açores	8 756,00		67 034,82		67 034,82	
62.1.1.2.0	Subcontratos Isento	4 791,00		56 873,22		56 873,22	
62.1.1.2.1	Subcontratos T-R			242,35		242,35	
62.1.1.2.2	Subcontratos T-I			92,36		92,36	
62.1.1.2.3	Subcontratos T-N	3 965,00		8 376,02		8 376,02	
62.1.1.2.8	Subcontratos IVA n/dedutível - BT			1 446,97		1 446,97	
62.1.1.2.9	Subcontratos IVA n/dedutível - IVA			3,90		3,90	
62.2	Serviços Especializados	108,25		315 473,90	35 460,00	280 013,90	
62.2.1	Trabalhos Especializados			245 434,51	35 460,00	209 974,51	
62.2.1.1	Trabalhos Especializados Mercado Nacional			245 434,51	35 460,00	209 974,51	
62.2.1.1.0	Trabalhos Especializados Mercado Nacional Continente			29 521,88	26 160,00	3 361,88	
62.2.1.1.0.0	Trabalhos Especializados Isento			345,00		345,00	
62.2.1.1.0.1	Trabalhos Especializados T-R			1 474,53		1 474,53	
62.2.1.1.0.3	Trabalhos Especializados T-N			27 702,35	26 160,00	1 542,35	
62.2.1.1.2	Trabalhos Especializados Mercado Nacional Açores			215 912,63	9 300,00	206 612,63	
62.2.1.1.2.0	Trabalhos Especializados Isento			48 764,33		48 764,33	
62.2.1.1.2.1	Trabalhos Especializados T-R			10 312,00		10 312,00	
62.2.1.1.2.3	Trabalhos Especializados T-N			156 836,30	9 300,00	147 536,30	
62.2.2	Publicidade e Propaganda			40 905,57		40 905,57	
62.2.2.1	Publicidade e Propaganda Mercado Nacional			40 545,57		40 545,57	
62.2.2.1.2	Publicidade e Propaganda Mercado Nacional Açores			40 545,57		40 545,57	
62.2.2.1.2.0	Publicidade e Propaganda Isento			12 000,00		12 000,00	
62.2.2.1.2.3	Publicidade e Propaganda T-N			28 545,57		28 545,57	
62.2.2.2	Publicidade e Propaganda - Mercado Intracomunitário			360,00		360,00	
62.2.2.3	Publicidade e Propaganda T-N			360,00		360,00	
62.2.3	Vigilância e Segurança			1 397,87		1 397,87	
62.2.3.1	Vigilância e Segurança Mercado Nacional			1 397,87		1 397,87	
62.2.3.1.0	Vigilância e Segurança Mercado Nacional Continente			610,00		610,00	
62.2.3.1.0.3	Vigilância e Segurança T-N			610,00		610,00	
62.2.3.1.2	Vigilância e Segurança Mercado Nacional Açores			787,87		787,87	
62.2.3.1.2.1	Vigilância e Segurança T-R			215,72		215,72	
62.2.3.1.2.3	Vigilância e Segurança T-N			572,15		572,15	
	<i>A transportar:</i>	<i>14 545,41</i>	<i>68 995,37</i>	<i>10 374 633,32</i>	<i>10 344 793,32</i>	<i>3 482 208,35</i>	<i>3 452 368,35</i>

Mês 13 / Regularizações (não encerrado)

URBHORTA - Cons., Gestão e Exploração de Proj. de Desenvolvimento Emp., EEM

Data: 31.12.2025

Conta	Nome da Conta	Débito Mês	Crédito Mês	Débito Acum.	Crédito Acum.	Saldo Devedor	Saldo Credor
	<i>Transporte:</i>	14 545,41	68 995,37	10 374 633,32	10 344 793,32	3 482 208,35	3 452 368,35
62.2.4	Honorários			10 814,72		10 814,72	
62.2.4.1	Honorarios Mercado Nacional			10 814,72		10 814,72	
62.2.4.1.2	Honorarios Mercado Nacional Açores			10 814,72		10 814,72	
62.2.4.1.2.3	Honorarios T-N			10 814,72		10 814,72	
62.2.6	Conservação e Reparação			13 427,38		13 427,38	
62.2.6.1	Conservação e Reparação Edifícios Mercado Nacional			12 520,93		12 520,93	
62.2.6.1.2	Conservação e Reparação Edifícios MN Açores			12 520,93		12 520,93	
62.2.6.1.2.3	Conservação e Reparação Edifícios T-N			9 670,93		9 670,93	
62.2.6.1.2.7	Conservação e Reparação Autoliquidação			2 850,00		2 850,00	
62.2.6.5	Conservação e Reparação em Viaturas			223,61		223,61	
62.2.6.5.1	Conservação e Reparação em Viaturas Comerciais			223,61		223,61	
62.2.6.5.1.1	Conservação e Reparação em Viaturas Comerciais 2 ou 3 lugares			223,61		223,61	
62.2.6.5.1.1.1	Conservação e Reparação em Viaturas Mercado Nacional			223,61		223,61	
62.2.6.5.1.1.1.2	Conservação e Reparação em Viaturas Mercado Nacional Açores			223,61		223,61	
62.2.6.5.1.1.1.2.3	Conservação e Reparação em Viaturas T-N			223,61		223,61	
62.2.6.9	Conservação e reparação em Outros			682,84		682,84	
62.2.6.9.1	Conservação e reparação em Outros MN			682,84		682,84	
62.2.6.9.1.2	Conservação e reparação em Outros MN Açores			682,84		682,84	
62.2.6.9.1.2.3	Conservação e Reparação Outros T-N			682,84		682,84	
62.2.8	Outros	108,25		3 493,85		3 493,85	
62.2.8.1	Outros Mercado Nacional			1 946,65		1 946,65	
62.2.8.1.2	Outros Mercado Nacional Açores			1 946,65		1 946,65	
62.2.8.1.2.0	Outros Isento			1 946,65		1 946,65	
62.2.8.2	Outros - Mercado Intracomunitário	108,25		1 547,20		1 547,20	
62.2.8.2.3	Outros T-N	108,25		1 547,20		1 547,20	
62.3	Materiais			17 066,84	490,08	16 576,76	
62.3.1	Ferramentas e Utensilios de Desgaste Rápido			3 574,52		3 574,52	
62.3.1.1	Ferramentas e Utensilios de Desgaste Rápido Mercado Nacional			3 574,52		3 574,52	
62.3.1.1.0	Ferramentas e Utensilios de Desgaste Rápido Mercado Nacional Con			30,84		30,84	
62.3.1.1.0.3	Ferramentas e Utensilios de Desgaste Rápido T-N			30,84		30,84	
62.3.1.1.2	Ferramentas e Utensilios de Desgaste Rápido Mercado Nacional Apo			3 543,68		3 543,68	
62.3.1.1.2.3	Ferramentas e Utensilios de Desgaste Rápido T-N			3 543,68		3 543,68	
62.3.2	Livros e Documentação Técnica			108,52		108,52	
62.3.2.1	Livros e Documentação Técnica Mercado Nacional			108,52		108,52	
62.3.2.1.0	Livros e Documentação Técnica Mercado Nacional Continente			47,54		47,54	
62.3.2.1.0.0	Livros e Documentação Técnica Isento			47,54		47,54	
62.3.2.1.2	Livros e Documentação Técnica Mercado Nacional Açores			60,98		60,98	
62.3.2.1.2.3	Livros e Documentação Técnica T-N			60,98		60,98	
62.3.3	Material de Escritório			2 397,21		2 397,21	
62.3.3.1	Material de Escritório Mercado Nacional			2 397,21		2 397,21	
62.3.3.1.2	Material de Escritório Mercado Nacional Açores			2 397,21		2 397,21	
62.3.3.1.2.3	Material de Escritório T-N			2 397,21		2 397,21	
62.3.8	Outros			10 986,59	490,08	10 496,51	
62.3.8.1	Outros Mercado Nacional			10 986,59	490,08	10 496,51	
62.3.8.1.0	Outros Mercado Nacional Continente			3 504,12		3 504,12	
62.3.8.1.0.1	Outros T-R			1 500,00		1 500,00	
62.3.8.1.0.3	Outros T-N			2 004,12		2 004,12	
62.3.8.1.2	Outros Mercado Nacional Açores			7 482,47	490,08	6 992,39	
62.3.8.1.2.0	Outros Isento			978,00	438,00	540,00	
62.3.8.1.2.1	Outros T-R			1 867,44		1 867,44	
62.3.8.1.2.2	Outros T-I			66,81		66,81	
62.3.8.1.2.3	Outros T-N			3 751,03	7,18	3 743,85	
62.3.8.1.2.8	Outros IVA n/dedutível - BT			717,47	44,90	672,57	
62.3.8.1.2.9	Outros IVA n/dedutível - IVA			101,72		101,72	
62.4	Energia e Fluidos	622,18		9 425,72	19,75	9 405,97	
62.4.1	Electricidade	622,18		9 390,72	19,75	9 370,97	
	<i>A transportar:</i>	14 653,66	68 995,37	10 419 436,11	10 345 283,40	3 526 521,06	3 452 368,35

Mês 13 / Regularizações (não encerrado)

URBHORTA - Cons., Gestão e Exploração de Proj. de Desenvolvimento Emp., EEM

Data: 31.12.2025

Conta	Nome da Conta	Débito Mês	Crédito Mês	Débito Acum.	Crédito Acum.	Saldo Devedor	Saldo Credor
	<i>Transporte:</i>	<i>14 653,66</i>	<i>68 995,37</i>	<i>10 419 436,11</i>	<i>10 345 283,40</i>	<i>3 526 521,06</i>	<i>3 452 368,35</i>
62.4.1.1	Eletricidade Mercado Nacional	622,18		9 390,72	19,75	9 370,97	
62.4.1.1.2	Eletricidade Mercado Nacional Açores	622,18		9 390,72	19,75	9 370,97	
62.4.1.1.2.1	Eletricidade T-R	3,19		109,54	19,64	89,90	
62.4.1.1.2.3	Eletricidade T-N	618,99		9 281,18	0,11	9 281,07	
62.4.2	Combustíveis			35,00		35,00	
62.4.2.2	Combustível (Gasolina)			35,00		35,00	
62.4.2.2.3	Gasolina IVA Nao dedutível			35,00		35,00	
62.5	Deslocações Estadas e Transportes	120,00		20 212,26		20 212,26	
62.5.1	Deslocações e Estadas	120,00		18 547,47		18 547,47	
62.5.1.1	Deslocações e Estadas Mercado Nacional	120,00		18 547,47		18 547,47	
62.5.1.1.0	Deslocações e Estadas Mercado Nacional Continente			149,50		149,50	
62.5.1.1.0.1	Deslocações e Estadas T-R IVA n/dedutível			0,59		0,59	
62.5.1.1.0.2	Deslocações e Estadas T-I IVA n/dedutível			13,63		13,63	
62.5.1.1.0.3	Deslocações e Estadas T-N IVA n/dedutível			2,39		2,39	
62.5.1.1.0.8	Deslocações e Estadas IVA n/dedutível - BT			132,89		132,89	
62.5.1.1.2	Deslocações e Estadas Mercado Nacional Açores	120,00		18 397,97		18 397,97	
62.5.1.1.2.0	Deslocações e Estadas Isento	120,00		2 740,56		2 740,56	
62.5.1.1.2.1	Deslocações e Estadas T- R IVA n/dedutível			416,65		416,65	
62.5.1.1.2.2	Deslocações e Estadas T-I IVA n/dedutível			237,00		237,00	
62.5.1.1.2.3	Deslocações e Estadas T-N IVA n/dedutível			9,95		9,95	
62.5.1.1.2.8	Deslocações e Estadas IVA n/dedutível - BT			14 903,84		14 903,84	
62.5.1.1.2.9	Deslocações e Estadas IVA n/dedutível - IVA			89,97		89,97	
62.5.3	Transportes de Mercadorias			1 664,79		1 664,79	
62.5.3.1	Transporte de Mercadorias Mercado Nacional			1 664,79		1 664,79	
62.5.3.1.0	Transporte de Mercadorias Mercado Nacional Continente			527,23		527,23	
62.5.3.1.0.0	Transporte de Mercadorias Isento			289,00		289,00	
62.5.3.1.0.3	Transporte de Mercadorias T-N			238,23		238,23	
62.5.3.1.2	Transporte de Mercadorias Mercado Nacional Açores			1 137,56		1 137,56	
62.5.3.1.2.0	Transporte de Mercadorias Isento			562,56		562,56	
62.5.3.1.2.3	Transporte de Mercadorias T-N			575,00		575,00	
62.6	Serviços Diversos	312,35	3 768,63	36 937,48	4 377,34	32 560,14	
62.6.1	Rendas e Alugueres		226,68	1 827,50	226,68	1 600,82	
62.6.1.1	Rendas e Alugueres		226,68	1 827,50	226,68	1 600,82	
62.6.1.1.1	Rendas e Alugueres Mercado Nacional		226,68	1 827,50	226,68	1 600,82	
62.6.1.1.1.0	Rendas e Alugueres Mercado Nacional Continente			600,00		600,00	
62.6.1.1.1.0.0	Rendas e Alugueres Isento			600,00		600,00	
62.6.1.1.1.2	Rendas e Alugueres Mercado Nacional Açores		226,68	1 227,50	226,68	1 000,82	
62.6.1.1.1.2.3	Rendas e Alugueres T-N		226,68	1 227,50	226,68	1 000,82	
62.6.2	Comunicação	216,20		4 570,64		4 570,64	
62.6.2.1	Comunicação Mercado Nacional	216,20		4 570,64		4 570,64	
62.6.2.1.2	Comunicação Mercado Nacional Açores	216,20		4 570,64		4 570,64	
62.6.2.1.2.0	Comunicação Isento			490,52		490,52	
62.6.2.1.2.3	Comunicação T-N	216,20		4 080,12		4 080,12	
62.6.3	Seguros		3 541,95	11 703,50	3 541,95	8 161,55	
62.6.3.1	Pessoal		2 802,89	4 783,79	2 802,89	1 980,90	
62.6.3.1.2	Acidents Pessoais		2 802,89	4 783,79	2 802,89	1 980,90	
62.6.3.3	Viaturas			1 114,92		1 114,92	
62.6.3.3.1	Viaturas sem Ta			976,01		976,01	
62.6.3.3.2	Viaturas com Ta			138,91		138,91	
62.6.3.4	Diversos		643,06	5 697,06	643,06	5 054,00	
62.6.3.4.1	Multi-riscos			730,52		730,52	
62.6.3.4.6	Responsabilidade Civil		643,06	4 966,54	643,06	4 323,48	
62.6.3.9	Outros Seguros		96,00	107,73	96,00	11,73	
62.6.5	Contencioso e Notariado			4 658,24		4 658,24	
62.6.5.1	Contencioso e Notariado Mercado Nacional			4 658,24		4 658,24	
62.6.5.1.0	Contencioso e Notariado Mercado Nacional Continente			260,00		260,00	
	<i>A transportar:</i>	<i>15 612,04</i>	<i>72 764,00</i>	<i>10 467 175,73</i>	<i>10 349 071,78</i>	<i>3 570 472,30</i>	<i>3 452 368,35</i>

Mês 13 / Regularizações (não encerrado)

URBHORTA - Cons., Gestão e Exploração de Proj. de Desenvolvimento Emp., EEM

Data: 31.12.2025

Conta	Nome da Conta	Débito Mês	Crédito Mês	Débito Acum.	Crédito Acum.	Saldo Devedor	Saldo Credor
	<i>Transporte:</i>	<i>15 612,04</i>	<i>72 764,00</i>	<i>10 467 175,73</i>	<i>10 349 071,78</i>	<i>3 570 472,30</i>	<i>3 452 368,35</i>
62.6.5.1.0.0	Contencioso e Notariado Isento			260,00		260,00	
62.6.5.1.2	Contencioso e Notariado Mercado Nacional Açores			4 398,24		4 398,24	
62.6.5.1.2.0	Contencioso e Notariado Isento			4 368,24		4 368,24	
62.6.5.1.2.3	Contencioso e Notariado T-N			30,00		30,00	
62.6.7	Limpeza, Higiene e Conforto			6 911,94	608,71	6 303,23	
62.6.7.1	Limpeza Higiene e Conforto Mercado Nacional			6 911,94	608,71	6 303,23	
62.6.7.1.0	Limpeza Higiene e Conforto Mercado Nacional Continente			814,00		814,00	
62.6.7.1.0.3	Limpeza Higiene e Conforto T-N			814,00		814,00	
62.6.7.1.2	Limpeza Higiene e Conforto Mercado Nacional Açores			6 097,94	608,71	5 489,23	
62.6.7.1.2.3	Limpeza Higiene e Conforto T-N			6 097,94	608,71	5 489,23	
62.6.8	Outros Serviços	96,15		7 265,66		7 265,66	
62.6.8.1	Outros Serviços Mercado Nacional	96,15		7 265,66		7 265,66	
62.6.8.1.2	Outros Serviços Mercado Nacional Açores	96,15		7 265,66		7 265,66	
62.6.8.1.2.0	Outros Serviços Isento			7 169,51		7 169,51	
62.6.8.1.2.1	Outros Serviços T-R	96,15		96,15		96,15	
63	Gastos Com o Pessoal	40 683,06	2 020,78	863 627,44	99 366,99	764 260,45	
63.2	Remunerações do Pessoal	32 875,23		683 125,25	78 051,47	605 073,78	
63.2.001	Ordenado Base	16 437,62		421 562,87	32 950,11	388 612,76	
63.2.002	Subsídio de Férias	16 437,61		89 440,42	32 396,65	57 043,77	
63.2.003	Subsídio de Natal			38 999,18		38 999,18	
63.2.007	Diuturnidade Regime Geral			3,22	3,22		
63.2.010	Diuturnidade (Outras)			13 959,83	35,44	13 924,39	
63.2.015	Subsídio de Alimentação			39 546,00	83,20	39 462,80	
63.2.019	Subsídio de Chefia/Coordenação			843,93		843,93	
63.2.022	Subsídio Prevenção			1 020,00		1 020,00	
63.2.024	Abono para falhas Mensal			1 085,35		1 085,35	
63.2.025	Abono para falhas Unitário			1 060,26		1 060,26	
63.2.026	Isonção de Horário			13 834,08	70,44	13 763,64	
63.2.034	Remuneração Complementar			29 221,37	43,09	29 178,28	
63.2.151	Estagiar			12 469,32	12 469,32		
63.2.153	Regulariz Estagiar (desc SS)			1 371,63		1 371,63	
63.2.154	Compensação Salarial Estagio (300/100)			3 740,79		3 740,79	
63.2.160	Remuneração Complementar Programa			14 967,00		14 967,00	
63.5	Encargos Sobre Remunerações	7 807,83		163 710,97	17 479,35	146 231,62	
63.5.1	Seguranca Social Colaboradores	7 807,83		163 710,97	17 479,35	146 231,62	
63.6	Seguros Acidentes Trabalho e Doenças Profissionais		2 020,78	16 791,22	3 836,17	12 955,05	
64	Gastos de Depreciação e de Amortização			48 087,66		48 087,66	
64.1	Propriedades de Investimento			6 600,00		6 600,00	
64.1.2	Edifícios e Outras Construções			6 600,00		6 600,00	
64.2	Activos fixos tangíveis			41 487,66		41 487,66	
64.2.2	Edifícios e outras construções			29 353,66		29 353,66	
64.2.3	Equipamento básico			6 718,67		6 718,67	
64.2.5	Equipamento administrativo			305,31		305,31	
64.2.7	Outros ativos fixos tangíveis			5 110,02		5 110,02	
65	Perdas Por Imparidade	4 569,38		5 024,38		5 024,38	
65.1	Em Dividas a Receber	1 568,00		2 023,00		2 023,00	
65.1.1	Clientes			455,00		455,00	
65.1.2	Outros Devedores	1 568,00		1 568,00		1 568,00	
65.3	Em Investimentos Financeiros	3 001,38		3 001,38		3 001,38	
65.3.3	Outros Instrumentos Financeiros	3 001,38		3 001,38		3 001,38	
68	Outros Gastos e Perdas	13 824,15		25 012,24		25 012,24	
68.1	Impostos			6 123,55		6 123,55	
68.1.1	Impostos Directos			2 575,69		2 575,69	
68.1.1.1	Imi - Imposto Municipal s/Imoveis			2 575,69		2 575,69	
68.1.2	Impostos Indirectos			2 225,89		2 225,89	
68.1.2.3	Imposto de Selo			2 173,74		2 173,74	
	<i>A transportar:</i>	<i>60 960,63</i>	<i>74 784,78</i>	<i>11 405 326,74</i>	<i>10 449 047,48</i>	<i>4 408 647,61</i>	<i>3 452 368,35</i>

Mês 13 / Regularizações (não encerrado)

URBHORTA - Cons., Gestão e Exploração de Proj. de Desenvolvimento Emp., EEM

Data: 31.12.2025

Conta	Nome da Conta	Débito Mês	Crédito Mês	Débito Acum.	Crédito Acum.	Saldo Devedor	Saldo Credor
	<i>Transporte:</i>	<i>60 960,63</i>	<i>74 784,78</i>	<i>11 405 326,74</i>	<i>10 449 047,48</i>	<i>4 408 647,61</i>	<i>3 452 368,35</i>
68.1.2.3.01	Imposto de Selo Bancário			2 173,74		2 173,74	
68.1.2.4	Iuc			52,15		52,15	
68.1.2.4.1	Viaturas Ligeira Passageiros - Ta			23,04		23,04	
68.1.2.4.2	Viaturas Mercadorias Sem Ta			29,11		29,11	
68.1.3	Taxas			1 321,97		1 321,97	
68.1.3.2	Não sujeitas a IVA			1 321,97		1 321,97	
68.1.3.2.99	Outras			1 321,97		1 321,97	
68.4	Perdas em Inventários			800,00		800,00	
68.4.3	Abates			800,00		800,00	
68.8	Outros	13 824,15		18 088,69		18 088,69	
68.8.2	Donativos			435,00		435,00	
68.8.2.2	Donativos Não Previstos no Estatuto do Mecenato			435,00		435,00	
68.8.3	Quotizações			530,00		530,00	
68.8.5	Insuficiência da Estimativa Para Impostos			3 018,16		3 018,16	
68.8.8	Outros Não Especificados	13 824,15		14 105,53		14 105,53	
68.8.8.4	Multas e Penalidades			25,00		25,00	
68.8.8.4.1	Multas Fiscais			25,00		25,00	
68.8.8.7	Arredondamento Desfavorável			0,51		0,51	
68.8.8.8	Outros	13 824,15		13 824,15		13 824,15	
68.8.8.9	Diversos			255,87		255,87	
68.8.8.9.1	Diversos Mercado Nacional			255,87		255,87	
68.8.8.9.1.2	Diversos Mercado Nacional Açores			255,87		255,87	
68.8.8.9.1.2.0	Diversos Isento			255,87		255,87	
69	Gastos e Perdas de Financiamento			49 611,81		49 611,81	
69.1	Juros Suportados			49 611,81		49 611,81	
69.1.1	Juros de Financiamentos Obtidos			49 533,34		49 533,34	
69.1.5	Juros Mora			77,22		77,22	
69.1.8	Outros Juros			1,25		1,25	
71	Vendas				1 042,62		1 042,62
71.1	Mercadorias				1 042,62		1 042,62
71.1.2	Retalho				1 042,62		1 042,62
71.1.2.1	Mercadorias MN				1 042,62		1 042,62
71.1.2.1.2	Mercadorias MN Açores				1 042,62		1 042,62
71.1.2.1.2.1	Mercadorias T-R				14,42		14,42
71.1.2.1.2.3	Mercadorias T-N				1 028,20		1 028,20
72	Prestação de Serviços			58 147,03	619 036,64	57 961,03	618 850,64
72.1	Serviços (a)			186,00	619 036,64		618 850,64
72.1.1	Serviços MN			186,00	619 036,64		618 850,64
72.1.1.2	Serviços MN Açores			186,00	619 036,64		618 850,64
72.1.1.2.0	Serviços R. Especiais				39 640,76		39 640,76
72.1.1.2.1	Serviços T-R				37 204,55		37 204,55
72.1.1.2.3	Serviços T-N			186,00	542 191,33		542 005,33
72.8	Descontos e Abatimentos em Serviços			57 961,03		57 961,03	
72.8.1	Descontos e Abatimentos em Serviços MN			57 961,03		57 961,03	
72.8.1.2	Descontos e Abatimentos em Serviços MN Açores			57 961,03		57 961,03	
72.8.1.2.0	Descontos e Abatimentos em Serviços R. Especiais			500,00		500,00	
72.8.1.2.1	Descontos e Abatimentos em Serviços T-R			55,77		55,77	
72.8.1.2.3	Descontos e Abatimentos em Serviços T-N			57 405,26		57 405,26	
75	Subsídios à Exploração				417 557,77		417 557,77
75.1	Subsídios do Estado e Outros Entes Públicos				417 557,77		417 557,77
78	Outros Rendimentos e Ganhos			88 539,79	126 105,12		37 565,33
78.7	Rendimentos e Ganhos em Investimentos Não Financeiros			88 539,79	126 000,00		37 460,21
78.7.1	Alienações			88 539,79	126 000,00		37 460,21
78.7.1.2	Alienações por venda			88 539,79	126 000,00		37 460,21
78.7.1.2.1	Alienações - Mercado Nacional			88 539,79	126 000,00		37 460,21
78.7.1.2.1.2	Alienações Mercado Nacional Açores			88 539,79	126 000,00		37 460,21
	<i>A transportar:</i>	<i>74 784,78</i>	<i>74 784,78</i>	<i>11 535 522,13</i>	<i>11 486 684,51</i>	<i>4 538 657,00</i>	<i>4 489 819,38</i>

Mês 13 / Regularizações (não encerrado)

URBHORTA - Cons., Gestão e Exploração de Proj. de Desenvolvimento Emp., EEM

Data: 31.12.2025

Conta	Nome da Conta	Débito Mês	Crédito Mês	Débito Acum.	Crédito Acum.	Saldo Devedor	Saldo Credor
	<i>Transporte:</i>	<i>74 784,78</i>	<i>74 784,78</i>	<i>11 535 522,13</i>	<i>11 486 684,51</i>	<i>4 538 657,00</i>	<i>4 489 819,38</i>
78.7.1.2.1.2.0	Alienações Isento			88 539,79	126 000,00		37 460,21
78.8	Outros				105,12		105,12
78.8.1	Correções Relativas a Períodos Anteriores				105,11		105,11
78.8.1.1	Correções Relativas a Períodos Anteriores Mercado Nacional				105,11		105,11
78.8.1.1.2	Correções Relativas a Períodos Anteriores Mercado Nacional Açore				105,11		105,11
78.8.1.1.2.0	Correções Relativas a Períodos Anteriores Isento				105,11		105,11
78.8.8	Outros Não Especificados				0,01		0,01
78.8.8.7	Arredondamento Favorável				0,01		0,01
79	Juros e Outros Rendimentos Similares				11 272,29		11 272,29
79.1	Juros Obtidos				11 272,29		11 272,29
79.1.8	De Outros Financiamentos Concedidos				11 272,29		11 272,29
79.1.8.3	Outros Juros				11 272,29		11 272,29
81	Resultado Líquido do Período			1 554,68	1 554,68		
81.8	Resultado Líquido			1 554,68	1 554,68		
81.8.1	Resultado Líquido do Exercício			1 554,68	1 554,68		
	Totais:	74 784,78	74 784,78	11 625 616,60	11 625 616,60	4 538 657,00	4 538 657,00

Mês 14 / Encerramento (não encerrado)

URBHORTA - Cons., Gestão e Exploração de Proj. de Desenvolvimento Emp., EEM

Data: 31.12.2025

Conta	Nome da Conta	Débito Mês	Crédito Mês	Débito Acum.	Crédito Acum.	Saldo Devedor	Saldo Credor
11	Caixa			356 774,60	355 278,62	1 495,98	
11.1	Caixa			90 018,59	88 522,61	1 495,98	
11.1.1	Caixa Serviços Centrais			61 475,33	60 504,35	970,98	
11.1.2	Caixa Teatro			2 027,06	2 027,06		
11.1.3	Caixa Piscina			10 470,41	10 370,41	100,00	
11.1.7	Caixa Mercado			14 981,14	14 631,14	350,00	
11.1.9	Casa da Baía da Horta			1 064,65	989,65	75,00	
11.6	Caixa-Multibanco			56 614,60	56 614,60		
11.6.2	Caixa Teatro			1 584,05	1 584,05		
11.6.3	Caixa Piscina			24 008,11	24 008,11		
11.6.7	Caixa Mercado			30 822,34	30 822,34		
11.6.9	Caixa Casa da Baía da Horta			200,10	200,10		
11.8	Conta pendente de depósito			210 141,41	210 141,41		
11.8.1	Pendente de Depósito Serviços Centrais			210 141,41	210 141,41		
12	Depósitos à Ordem			1 731 469,26	1 652 084,55	79 384,71	
12.01	BST (01) 0008 0614 4850 020			60 762,15	56 403,49	4 358,66	
12.02	BST (02) 0008 0614 8497 020			1 670 365,67	1 595 535,46	74 830,21	
12.03	Bpi 58566070			341,44	145,60	195,84	
21	Clientes			1 569 041,98	1 356 251,19	261 663,16	48 872,37
21.1	Clientes C/C			1 520 169,61	1 307 378,82	212 790,79	
21.1.1	Clientes Gerais			1 520 169,61	1 307 378,82	212 790,79	
21.1.1.1	Clientes Gerais - Mercado Nacional			1 520 169,61	1 307 378,82	212 790,79	
21.1.1.1.00001	Secretaria Regional do Ambiente			2,00	2,00		
21.1.1.1.00006	Clube Naval da Horta			1 976,00	1 976,00		
21.1.1.1.00016	Município da Horta			972 007,43	972 007,43		
21.1.1.1.00031	Associação Basquetebol da Ilha do Faial e Pico			1 259,58	1 259,58		
21.1.1.1.00045	Maria Arlete Silveira Neves			3 825,00	3 825,00		
21.1.1.1.00079	Casa de Infância de Santo António			62,95	62,95		
21.1.1.1.00090	Los - Life Style, Lda			83 256,66	49 349,57	33 907,09	
21.1.1.1.00094	Lar das Criancinhas da Horta - o Castelinho			200,00	200,00		
21.1.1.1.00100	Carmen Teixeira - Gabinete de Estética, Unipessoal Lda			100,00	100,00		
21.1.1.1.00108	Associação Cultural Teatro de Giz			795,24	795,24		
21.1.1.1.00112	Associação de Desportos da Ilha do Faial			921,24	847,74	73,50	
21.1.1.1.00113	Associação de Andebol da Ilha do Faial			2 328,48	2 194,50	133,98	
21.1.1.1.00120	Meo - Serviços de Comunicações e Multimédia, S.A.			4 000,00	4 000,00		
21.1.1.1.00122	Umar Açores-Ass. Igualdade e Direitos das Mulheres			7,00	7,00		
21.1.1.1.00125	Azorica, Associação de Defesa do Ambiente			692,34	692,34		
21.1.1.1.00139	Rotary Club da Horta			457,14	457,14		
21.1.1.1.00141	Associação Regional de Vela dos Açores			1 299,24	1 299,24		
21.1.1.1.00145	Academia do Bacalhau do Faial			478,14	478,14		
21.1.1.1.00146	Associação Regional de Tiro dos Açores			439,11	439,11		
21.1.1.1.00151	Vitor Jose Leal Alvernaz			60,00	60,00		
21.1.1.1.00157	Maria Lourdes Teixeira Vargas			36,00	36,00		
21.1.1.1.00168	Maria do Carmo Rodrigues Ferreira			235,50	235,50		
21.1.1.1.00182	Anabela Andrade Brum			15,00	15,00		
21.1.1.1.00185	Alda Maria de Brito e Melo			45,00	45,00		
21.1.1.1.00218	Humberta Silva			525,00	525,00		
21.1.1.1.00230	Afaviás - Engenharia e Construções - Açores, Sa			2 000,00	2 000,00		
21.1.1.1.00259	Vasco José Matos			198,34		198,34	
21.1.1.1.00260	Vera Judite Ramos Vargas			1 827,00	1 827,00		
21.1.1.1.00263	Clube de Automóvel do Faial			1 575,00	420,00	1 155,00	
21.1.1.1.00276	João Pedro Alves Soares Medeiros			22 039,55	7 247,07	14 792,48	
21.1.1.1.00283	C.J.F.G - Auto Rep. Goulart e Const. Unip. Lda			76 005,72	23 909,84	52 095,88	
21.1.1.1.00299	Bolhas & Drinks Unipessoal Lda			800,00	800,00		
21.1.1.1.00302	António Garcia Gaspar Jorge			500,00	500,00		
21.1.1.1.00345	António José Crisóstomo Silva			340,00	340,00		
21.1.1.1.00359	Paula Cristina Borges Duarte			49 860,88	6 329,87	43 531,01	
	<i>A transportar:</i>			<i>3 318 414,40</i>	<i>3 091 646,43</i>	<i>226 767,97</i>	

Mês 14 / Encerramento (não encerrado)

URBHORTA - Cons., Gestão e Exploração de Proj. de Desenvolvimento Emp., EEM

Data: 31.12.2025

Conta	Nome da Conta	Débito Mês	Crédito Mês	Débito Acum.	Crédito Acum.	Saldo Devedor	Saldo Credor
	<i>Transporte:</i>			3 318 414,40	3 091 646,43	226 767,97	
21.1.1.1.00360	Carlos José Ferreira Goulart			10 191,20	5 106,91	5 084,29	
21.1.1.1.00378	Luis Manuel Goulart Valentim			75,00	75,00		
21.1.1.1.00400	André Filipe Ferreira Cabral			25,00	25,00		
21.1.1.1.00404	José Helder Freitas			1 350,00	1 350,00		
21.1.1.1.00419	Roman Jindra			26,50	26,50		
21.1.1.1.00425	Sergio Augusto Lemos Nazare			1 362,30	1 362,30		
21.1.1.1.00431	Aerohorta Agencia Viagens e Turismo,Lda			589,37	589,37		
21.1.1.1.00449	Rosália de Jesus Vieira Cordeiro Rodrigues			12 156,00	12 156,00		
21.1.1.1.00452	Tiago Miguel Garcia da Silva			425,00	425,00		
21.1.1.1.00458	Dra- Produtos Regionais , Lda			3 000,00	3 000,00		
21.1.1.1.00467	Maria Cecilia Ormonde Medeiros			202,50	202,50		
21.1.1.1.00469	Aj, Engenharia Lda			17,40		17,40	
21.1.1.1.00486	Tania Cristina Fontes Mateus de Sousa			22,53	22,53		
21.1.1.1.00490	Graça Maria de Freitas Mesquita Salvador			22,53	22,53		
21.1.1.1.00497	Sérgio Nazaré & Marcos Martins, Lda			21 174,60	6 116,17	15 058,43	
21.1.1.1.00499	Jacqueline Martin			22,00	22,00		
21.1.1.1.00503	Joao Miguel Jeronimo Toscano de Melo			79,50	79,50		
21.1.1.1.00513	Francisco Jose de Morais Evora			115,83	115,83		
21.1.1.1.00522	Simone Silva Martins			114,50	114,50		
21.1.1.1.00528	Sara Filipa da Silva Leal			70,00	70,00		
21.1.1.1.00542	Joao Carlos Madruga da Silva Santos			102,02	102,02		
21.1.1.1.00544	Helena Isabel Ramos Cepeda			22,00	22,00		
21.1.1.1.00550	Filomena Maria Terra Silveira			126,94	126,94		
21.1.1.1.00553	Romana Margarida de Braga Medeiros			20,00	20,00		
21.1.1.1.00591	Miguel Gaspar Machete			84,50	84,50		
21.1.1.1.00597	Matilde da Estrela Filipe Raposo			225,25	225,25		
21.1.1.1.00611	Jose Avila Menezes			14,00	14,00		
21.1.1.1.00616	Joao Carlos Avila Jorge Miguel			1 800,00	1 800,00		
21.1.1.1.00622	Maria de Fatima Borges			152,24	152,24		
21.1.1.1.00628	Anabela da Rosa Silva			41,00	41,00		
21.1.1.1.00630	Elisa Maria Ferreira da Silva Faria Azevedo			3,50	3,50		
21.1.1.1.00635	Ana Catarina Soares Borges e Silva			3 690,00	1 600,00	2 090,00	
21.1.1.1.00639	Cojagrifa - Cooperativa de Jovens Agricultores do Faial CRL			3 758,17	3 469,08	289,09	
21.1.1.1.00641	Ana Paula Horta Martins de Mergulhao Mendocça			10,50	10,50		
21.1.1.1.00653	Rosa Goulart			75,00	75,00		
21.1.1.1.00659	Anabela Morais			44,00	44,00		
21.1.1.1.00668	Claudia Ines Botelho de Oliveira			10,00	10,00		
21.1.1.1.00683	Ilda Maria Machado Fraiao			7,00	7,00		
21.1.1.1.00689	Maria Nuna Monteiro Vila-Lobos Menezes			11,00	11,00		
21.1.1.1.00700	Tiago Azevedo Feitor			3,00	3,00		
21.1.1.1.00702	Isabel Cristina Martins de Azevedo			58,53	58,53		
21.1.1.1.00712	Sara Fialho Rodrigues			143,75	143,75		
21.1.1.1.00728	Fatima Etelvina Rodrigues Borges			33,15	33,15		
21.1.1.1.00738	Cremilde dos Anjos Guerra			26,50	26,50		
21.1.1.1.00740	Myrica Faial Permaculture Farm Lda			525,00	525,00		
21.1.1.1.00742	Eva Andrade Furtado			179,50	179,50		
21.1.1.1.00744	Maria Augusta Rodrigues Matos Nunes			472,50	472,50		
21.1.1.1.00747	Maria Manuela Bettencourt Lopes Melo			9,35	9,35		
21.1.1.1.00762	Luis Filipe da Silva Bicudo			3,00	3,00		
21.1.1.1.00774	Micaela Peixoto Rodrigues			202,50	202,50		
21.1.1.1.00782	Maria Leonor Rodrigues Pereira Serpa			85,75	85,75		
21.1.1.1.00801	Ana Alves			4,00	4,00		
21.1.1.1.00812	Luis Manuel Pita Sao Bento			4,00	4,00		
21.1.1.1.00829	Ilda Maria Borges			96,25	96,25		
21.1.1.1.00831	Ah! Boca Santa, Unipessoal Lda			2 923,20	2 679,60	243,60	
21.1.1.1.00855	Martim Silva Moitoso			240,00	240,00		
	<i>A transportar:</i>			3 384 663,26	3 135 112,48	249 550,78	

Mês 14 / Encerramento (não encerrado)

URBHORTA - Cons., Gestão e Exploração de Proj. de Desenvolvimento Emp., EEM

Data: 31.12.2025

Conta	Nome da Conta	Débito Mês	Crédito Mês	Débito Acum.	Crédito Acum.	Saldo Devedor	Saldo Credor
	<i>Transporte:</i>			3 384 663,26	3 135 112,48	249 550,78	
21.1.1.1.00856	Beatriz Santana Matos de Sousa			225,00	225,00		
21.1.1.1.00860	Núria da Silva Bettencourt			225,00	225,00		
21.1.1.1.00869	Elio Manuel Terra			53,00	53,00		
21.1.1.1.00881	Pedro Nunes Garcia			70,00	70,00		
21.1.1.1.00882	Maria Inês Madeira Bastos da Cunha			79,50	79,50		
21.1.1.1.00898	Joana da Rocha Novo Vaz Pereira			9,00	9,00		
21.1.1.1.00899	Tiago Brum Azevedo e Castro			189,50	189,50		
21.1.1.1.00904	Susana Maria Dias Peixoto			5 336,00	1 700,00	3 636,00	
21.1.1.1.00905	Elsa Maria Bulcao Amaral Neves			40,50	40,50		
21.1.1.1.00910	Maria de Fátima Baptista da Silva			681,50	681,50		
21.1.1.1.00934	Carla Isabel Oliveira da Rosa			34,00	34,00		
21.1.1.1.00942	Deolinda Maria de Melo Garcia			27,00	27,00		
21.1.1.1.00948	Francisca Martins S. P. de Lima			45,00	45,00		
21.1.1.1.00949	Luis Alberto Martins da Silva			53,00	53,00		
21.1.1.1.00953	Ana Vitória Tavares Veloso			10,00	10,00		
21.1.1.1.00959	Sergi Pérez Jorge			25,00	25,00		
21.1.1.1.00961	Maria de Fatima Matos Lemos			45,00	45,00		
21.1.1.1.00974	Susana Catarina Bettencourt de Simas			20,00	20,00		
21.1.1.1.00979	Celeste Maria Pereira Freitas			275,50	275,50		
21.1.1.1.00985	Inês Teixeira Menezes			30,00	30,00		
21.1.1.1.00990	Maria de Jesus Pereira Dutra da Silveira			630,00	630,00		
21.1.1.1.00993	João da Costa Ferreira Oliveira			577,50	577,50		
21.1.1.1.01009	João de Sousa Ambrósio			525,00	525,00		
21.1.1.1.01010	Silvia Maria dos Santos Amaral Ribeiro Avelar			2 160,00	2 160,00		
21.1.1.1.01017	Maria de Lurdes Silveira			2,55	2,55		
21.1.1.1.01022	Helia Maria Gomes Faria Neves			133,31	133,31		
21.1.1.1.01026	Safira Faria Quadrado			15,00	15,00		
21.1.1.1.01027	Antonio Fernando Rodrigues			50,00	50,00		
21.1.1.1.01030	Iara Madruga Rodrigues			15,00	15,00		
21.1.1.1.01032	Marlene Luísa Picanço Martins			88,00	88,00		
21.1.1.1.01042	Joana Isabel Moreira de Castro			8,00	8,00		
21.1.1.1.01054	Giantmoments Lda			350,00	350,00		
21.1.1.1.01056	Maria Fatima Pereira Silva Vargas			28,53	28,53		
21.1.1.1.01060	Maria Joana Goulart Carvalho			150,00	150,00		
21.1.1.1.01062	André Fernando Faria Pinheiro			9 050,00	9 050,00		
21.1.1.1.01066	Julien George Dubois Martins Floro			3 500,00	3 500,00		
21.1.1.1.01072	Nuno Filipe Rebelo Avelino			600,00	600,00		
21.1.1.1.01075	Ricardo Fernando Paim da Rosa Nunes Costa			78,60	78,60		
21.1.1.1.01078	Albino Manuel da Silva Alves de Pinho			10,00	10,00		
21.1.1.1.01080	Apeda, Unipessoal Lda			40 721,47	4 297,42	36 424,05	
21.1.1.1.01089	Anh Ly Cruz Pham			30,00	30,00		
21.1.1.1.01091	Rita da Conceição da Silva			156,60	156,60		
21.1.1.1.01092	Maria Madalena Machado Menezes			150,00	150,00		
21.1.1.1.01097	Viviane Silva C. Rodrigues			50,00	50,00		
21.1.1.1.01104	Margarida Carvalho Lourenço			189,00	189,00		
21.1.1.1.01106	Aida Maria Faria			75,00	75,00		
21.1.1.1.01109	Vuillaune Zohra			195,00	195,00		
21.1.1.1.01121	Daniel da Rosa Dias			75,00		75,00	
21.1.1.1.01122	Maria Luisa da Silva Dias			54,00	54,00		
21.1.1.1.01135	Maria Regina Fortuna de Faria Ribeiro Pinto			174,00	174,00		
21.1.1.1.01138	Pedro Amaro de Oliveira			40,00	40,00		
21.1.1.1.01140	Matilde Sousa Medeiros			63,75	63,75		
21.1.1.1.01142	Jose Antonio Oliveira Garcia Dutra			3,00	3,00		
21.1.1.1.01147	Alzira Maria de Serpa Silva			40,00	40,00		
21.1.1.1.01152	Rita Jesus Santos			191,25	191,25		
21.1.1.1.01154	Maria Armanda da Rosa			76,50	76,50		
	<i>A transportar:</i>			3 452 392,82	3 162 706,99	289 685,83	

Mês 14 / Encerramento (não encerrado)

URBHORTA - Cons., Gestão e Exploração de Proj. de Desenvolvimento Emp., EEM

Data: 31.12.2025

Conta	Nome da Conta	Débito Mês	Crédito Mês	Débito Acum.	Crédito Acum.	Saldo Devedor	Saldo Credor
	<i>Transporte:</i>			3 452 392,82	3 162 706,99	289 685,83	
21.1.1.1.01156	Filipa Jesus Santos			191,25	191,25		
21.1.1.1.01164	Victória Ramos da Costa Pinto Alberto			70,00	70,00		
21.1.1.1.01165	Madalena Leal Garcia			150,00	150,00		
21.1.1.1.01169	Sofia Sousa Vaz de Carvalho			468,75	468,75		
21.1.1.1.01191	Isabela Brum Azevedo			255,00	255,00		
21.1.1.1.01192	Gsrjope- Gabinete do Secretário Reg. da Juventude, Qualificação			10 799,99	10 799,99		
21.1.1.1.01194	Lina Maria Oliveira Gaspar			22,53	22,53		
21.1.1.1.01201	Savana Colossal Lda			7 809,88	7 209,12	600,76	
21.1.1.1.01205	Ana Paula Gonçalves Soares Luis Maciel			42,75	42,75		
21.1.1.1.01207	Nos Açores Comunicações, Sa			604,59	462,84	141,75	
21.1.1.1.01216	Cantinho das Provas, Lda			1 979,96	1 979,96		
21.1.1.1.01241	Joseph Dias Coyne			30,00	30,00		
21.1.1.1.01243	Helena Duarte Escobar			85,00	85,00		
21.1.1.1.01252	Sofia Isabel da Silva Pereira			1 939,20	1 939,20		
21.1.1.1.01265	Pedro Piloto Casimiro Soc. Unip. Lda			220,50	220,50		
21.1.1.1.01267	Ana Paula Camara F. M. M. Silva			27,00	27,00		
21.1.1.1.01272	Carla Sofia Fontes Vieira			13,11	13,11		
21.1.1.1.01274	Am2M Unipessoal Lda			73,50	73,50		
21.1.1.1.01278	Bruno Filipe Rodrigues da Silveira			3,00	3,00		
21.1.1.1.01291	Paulo Jorge Vieira Sérgio			2,50	2,50		
21.1.1.1.01296	Gjalt Van Der Zee			79,50	79,50		
21.1.1.1.01352	Matias Bernardo Ramos Cavalcante			5 424,37	5 207,68	216,69	
21.1.1.1.01360	Luis Manuel Vieira Serpa			23,00	23,00		
21.1.1.1.01364	Maria Etelvina Amaral Silveira Rosa			30,00	30,00		
21.1.1.1.01369	Pedro Filipe Carvalho Morisson de Oliveira			99,47	99,47		
21.1.1.1.01379	Olivia Gomes Fontes			221,00	221,00		
21.1.1.1.01385	Rui Jorge Dias Saragoça			2 380,18	2 380,18		
21.1.1.1.01393	Maria Emilia Pinto de Lacerda			120,00	120,00		
21.1.1.1.01400	Ana Sofia Silva			30,00	30,00		
21.1.1.1.01404	Maria Zulmira Bettencout Silveira			52,50	52,50		
21.1.1.1.01422	Sandrine Levoraine			68,25	68,25		
21.1.1.1.01429	Narina Henriques			38,00	38,00		
21.1.1.1.01435	Maria G. R. M. Cardoso			41,25	41,25		
21.1.1.1.01464	Guilherme Filipe Lopes Rosa			33,00	33,00		
21.1.1.1.01512	Rita N. Soares Bettencourt Faria Machado Dias			47,00	47,00		
21.1.1.1.01520	Paula de Fatima M. Sequeira			38,75	38,75		
21.1.1.1.01526	Gilberto Carlos Avila			3,00	3,00		
21.1.1.1.01527	Marlene J. C. Pereira			26,50	26,50		
21.1.1.1.01542	Ana Maria Xavier Bettencourt Silva			36,00	36,00		
21.1.1.1.01563	Constantina Pimentel Cruz Fortes Lopes			50,00		50,00	
21.1.1.1.01567	Maria de Lurdes Furtado Oliveira Faria			2,55	2,55		
21.1.1.1.01569	Oliver C. Dutra			26,40	26,40		
21.1.1.1.01580	Maria Silva Garcia Correia			22,00	22,00		
21.1.1.1.01606	Nélia de Fatima D. M. Garcia			27,50	27,50		
21.1.1.1.01613	Pedro Guimaraes da Costa dos Santos Cruz			26,50	26,50		
21.1.1.1.01657	Susete de Fátima Pereira Dutra			120,00	120,00		
21.1.1.1.01658	Diana Isabel Norte Andrade Gomes			7,00	7,00		
21.1.1.1.01671	Claudio Ramirro Silveira Paz			40,00	40,00		
21.1.1.1.01675	Pedro Manuel Mendonça das Neves			156,75	156,75		
21.1.1.1.01693	Ana Catarina Porto da Silva			3,50	3,50		
21.1.1.1.01701	Maria Augusta Cabrita Bravo			8,75	8,75		
21.1.1.1.01723	Vitor José Garcia da Rosa			3 420,00	900,00	2 520,00	
21.1.1.1.01761	Alzira Maria Gonçalves Soares Luis			65,00	65,00		
21.1.1.1.01769	Maria Joao Matos Saldanha Albuquerque			1 830,82	1 830,82		
21.1.1.1.01781	Sonia Alexandra Guerra Cardoso Po			14,00	14,00		
21.1.1.1.01798	Constança Soares Silveira			37,40	37,40		
	<i>A transportar:</i>			3 491 831,27	3 198 616,24	293 215,03	

Mês 14 / Encerramento (não encerrado)

URBHORTA - Cons., Gestão e Exploração de Proj. de Desenvolvimento Emp., EEM

Data: 31.12.2025

Conta	Nome da Conta	Débito Mês	Crédito Mês	Débito Acum.	Crédito Acum.	Saldo Devedor	Saldo Credor
	<i>Transporte:</i>			3 491 831,27	3 198 616,24	293 215,03	
21.1.1.1.01809	Ana Filipe Correia			123,00	123,00		
21.1.1.1.01810	Luis Fernando da Silva			1 450,00	1 450,00		
21.1.1.1.01814	Maria Fernanda B. A. Pereira			40,50	40,50		
21.1.1.1.01848	Lilia Maria D. M. Martins			16,50	16,50		
21.1.1.1.01876	Viviana Escobar do Val			1 326,10	1 261,84	64,26	
21.1.1.1.01881	Maria Amelia Garcia Faria Alves			15,00	15,00		
21.1.1.1.01891	Vitor Manuel da Silva Serpa			13,25	13,25		
21.1.1.1.01928	Paula Nunes Brasil			150,00	150,00		
21.1.1.1.01932	João Pedro P. Reis			3,00	3,00		
21.1.1.1.01934	João Balsa			56,00	56,00		
21.1.1.1.01938	Aulizete Rosa dos Santos			55,00	55,00		
21.1.1.1.01948	Vanessa Bruna Gomes			74,00	74,00		
21.1.1.1.01981	Natalia de Jesus da Silva			35,75	35,75		
21.1.1.1.01993	Susete de Fatima Medeiros Faria Belchior			1 665,00	1 665,00		
21.1.1.1.01995	Carlos Jeronimo Noia Trigueiro			50,00	50,00		
21.1.1.1.02008	Anabela Silva			30,00	30,00		
21.1.1.1.02020	Beatriz Maria Rosa Jorge			63,75	63,75		
21.1.1.1.02026	Ana maria M. F. Silveira			36,00	36,00		
21.1.1.1.02040	Herculano Manuel de Simas Duarte			700,00	700,00		
21.1.1.1.02045	António Elias Pinheiro			1 350,00	1 350,00		
21.1.1.1.02057	Mário Alberto Resendes Costa			21,00	21,00		
21.1.1.1.02071	Luís Filipe Sousa Vargas			720,00	720,00		
21.1.1.1.02084	Paulo Miguel Correia Andrade			3,00	3,00		
21.1.1.1.02085	Nancy Matos Bettencourt			12,00	12,00		
21.1.1.1.02114	Matilde Vicente Mendes			99,03	99,03		
21.1.1.1.02123	Andre Filipe da Silva Tavares			7,08	7,08		
21.1.1.1.02137	Nicole Paim Silva			2 750,00	2 750,00		
21.1.1.1.02141	Zulmira Maria Vieira Garcia Alvernaz			50,00	50,00		
21.1.1.1.02155	Marijke Schiffers			3 229,20	3 229,20		
21.1.1.1.02165	Joana Frias Leonardo			110,75	110,75		
21.1.1.1.02216	Janaina Bon de Sousa			53,00	53,00		
21.1.1.1.02220	Telma Maria de Oliveira Fraga			36,75	36,75		
21.1.1.1.02242	Carla Sofia Marques Caeiro Sequeira			6,00	6,00		
21.1.1.1.02252	Helio Jose Peres Escobar			76,68	76,68		
21.1.1.1.02268	Samuel Costa Mota			91,50	91,50		
21.1.1.1.02294	Francisco C. Bicudo			60,00	60,00		
21.1.1.1.02310	Guilhermina Machado			39,50	39,50		
21.1.1.1.02339	Isabel Maria de Moraes Evora e Resendes Corvelo			30,00	30,00		
21.1.1.1.02344	Sandro Paulo Portela Caleira			32,00	32,00		
21.1.1.1.02345	Anália Maria da Silva Oliveira			22,50	22,50		
21.1.1.1.02346	Jorge Gabriel da Silva Goulart			45,06	45,06		
21.1.1.1.02354	Sandra Isabel Borges Areia			135,18	135,18		
21.1.1.1.02375	Aida Mariana Ramos Vieira da Silva			135,00	135,00		
21.1.1.1.02392	Francisco Jose Serpa Rodrigues			10,00	10,00		
21.1.1.1.02397	Rosa Maria Sousa Soares			45,00	45,00		
21.1.1.1.02399	Lisa Marie Garcia			75,00	75,00		
21.1.1.1.02402	Susana Margarida Lopes Sebastião			135,00	135,00		
21.1.1.1.02417	Sara Patricia Correia Soares			16,00	16,00		
21.1.1.1.02421	Nilza Cristina Garcia Pereira			60,00	60,00		
21.1.1.1.02453	Catarina Diogo Pieper			2,55	2,55		
21.1.1.1.02454	Maria Arminda Boucho			15,00		15,00	
21.1.1.1.02464	Ricardo Filipe Moraes da Costa			26,50	26,50		
21.1.1.1.02470	Bruno Fernando Silva			25,00	25,00		
21.1.1.1.02486	Margarida Sousa Medeiros			72,25	72,25		
21.1.1.1.02496	Raquel Moura de Souza			78,03	78,03		
21.1.1.1.02497	João Pedro de Matos Serra			30,00	30,00		
	<i>A transportar:</i>			3 507 439,68	3 214 145,39	293 294,29	

Mês 14 / Encerramento (não encerrado)

URBHORTA - Cons., Gestão e Exploração de Proj. de Desenvolvimento Emp., EEM

Data: 31.12.2025

Conta	Nome da Conta	Débito Mês	Crédito Mês	Débito Acum.	Crédito Acum.	Saldo Devedor	Saldo Credor
	<i>Transporte:</i>			3 507 439,68	3 214 145,39	293 294,29	
21.1.1.1.02501	Luciana Isabel Soares Dias			73,00	73,00		
21.1.1.1.02510	Mariana Sofia Almeida Pereira			90,00	90,00		
21.1.1.1.02513	Pedro Miguel Almeida Pinto Cardoso			40,00	40,00		
21.1.1.1.02540	Maria da Conceição Pinheiro Silva Correia			142,50	142,50		
21.1.1.1.02544	Susana Isabel Batista Avila			30,00	30,00		
21.1.1.1.02548	Margarida Amaral Duarte			1 061,25	1 061,25		
21.1.1.1.02559	Maria da Conceição da Silva Avila			45,00	45,00		
21.1.1.1.02563	Carla Marília Brum Simas			20,35	20,35		
21.1.1.1.02566	Rui Carlos Luis Correia			153,75	153,75		
21.1.1.1.02567	Tania Fagundes Faria			10,00	10,00		
21.1.1.1.02576	Ramiro Alberto Zeferino			1,75	1,75		
21.1.1.1.02591	Ana Margarida Coelho Oliveira			10,65	10,65		
21.1.1.1.02594	Joao Miguel Sousa Pereira			55,00	55,00		
21.1.1.1.02596	Fernando José Baptista da Silva			30,00	30,00		
21.1.1.1.02608	José Fernando Assunção Fernandes			104,80	104,80		
21.1.1.1.02617	Erika Gonçalves			137,00	137,00		
21.1.1.1.02622	Pedro Gonçalo Piloto Casimiro			67,25	67,25		
21.1.1.1.02624	Marco Aurelio Robalo dos Santos			3,00	3,00		
21.1.1.1.02632	Maria de Fatima da Silva Avila			93,38	93,38		
21.1.1.1.02636	José Eduardo Ávila Soares			33,00	33,00		
21.1.1.1.02665	Patricia Alexandra da Silva Amorim			30,00	30,00		
21.1.1.1.02679	Sonia Marisa Gonçalves Silva			2,55	2,55		
21.1.1.1.02723	Lisa Silva			160,10	160,10		
21.1.1.1.02743	Cláudia Sofia Duarte Naia			30,00	30,00		
21.1.1.1.02755	Gepsoft, Lda			170,52	170,52		
21.1.1.1.02762	Fay Apple Yard			29,50	29,50		
21.1.1.1.02765	Helena Maria Gomes Brandao			21,00	21,00		
21.1.1.1.02777	Julia Pereira Melo			15,00	15,00		
21.1.1.1.02778	José Miguel Fortuna Pereira			20,00	20,00		
21.1.1.1.02782	Laura Medeiros Resende			150,00	150,00		
21.1.1.1.02785	Ines Sofia dos Santos Amaral Ribeiro Avelar			262,50	262,50		
21.1.1.1.02799	Isabel Maria da Ponte Ferreira			300,00	300,00		
21.1.1.1.02808	Alexandra Isabel da Silva Cipriano			13,50	13,50		
21.1.1.1.02812	Rafaela Sofia Pereira da Rosa			225,00	225,00		
21.1.1.1.02918	Flavia Alexandra Pacheco Medeiros			7,50	7,50		
21.1.1.1.03023	Maria Alice Cardal			30,18	30,18		
21.1.1.1.03036	Sonia Conceição Pereira Andrade Silva Santos			15,00	15,00		
21.1.1.1.03047	Susana Margarida Lopes Sebastiao			54,00	54,00		
21.1.1.1.03286	Maria Carolina Luna			51,00	51,00		
21.1.1.1.03448	Sergio Casado Scarlati			30,25	30,25		
21.1.1.1.03533	Marlaine Joao da Cruz C. e Pereira			29,50	29,50		
21.1.1.1.03614	Isabel Maria dos Santos Moacho			55,68	55,68		
21.1.1.1.03632	Maria Luisa Duarte			76,50	76,50		
21.1.1.1.03762	Filipe Ávila Menezes			45,00	45,00		
21.1.1.1.03764	Maria José Talbaot			44,00	44,00		
21.1.1.1.03782	Ana Luisa da Cunha Luis Felix			30,00	30,00		
21.1.1.1.03879	Jose Vitor Terra Pereira			1,50	1,50		
21.1.1.1.03949	Maria das Dores Ferreira Matos Vargas			87,00	87,00		
21.1.1.1.03953	Ilidio Manuel Goulart Silveira			28,50	28,50		
21.1.1.1.04233	Marlene Fátima Correia Silva			26,50	26,50		
21.1.1.1.04272	Horácio dos Santos Bolacha Gomes			112,53	112,53		
21.1.1.1.04275	Ilda Maria Machado Fraião			1,75	1,75		
21.1.1.1.04278	Maria da Conceição Ribeiro Moraes			85,00	85,00		
21.1.1.1.04309	Vera Mónica Escobar do Val			36,75	36,75		
21.1.1.1.04348	Maria Manuela Garcia da Silva			34,00	34,00		
21.1.1.1.04353	Pedro Correia			3,00	3,00		
	<i>A transportar:</i>			3 511 956,17	3 218 661,88	293 294,29	

Mês 14 / Encerramento (não encerrado)

URBHORTA - Cons., Gestão e Exploração de Proj. de Desenvolvimento Emp., EEM

Data: 31.12.2025

Conta	Nome da Conta	Débito Mês	Crédito Mês	Débito Acum.	Crédito Acum.	Saldo Devedor	Saldo Credor
	<i>Transporte:</i>			3 511 956,17	3 218 661,88	293 294,29	
21.1.1.1.04365	Maria Manuela Ribeiro Flores Fernandes			51,00	51,00		
21.1.1.1.04369	Jean Luc Pauthies			1,75	1,75		
21.1.1.1.04431	Berta Fátima Silva Brum Meirinho			30,00	30,00		
21.1.1.1.04454	Maria Humberta Vargas			32,30	32,30		
21.1.1.1.04455	Sandra Isabel Pamplona R. B. Dart			36,00	36,00		
21.1.1.1.04465	Luis Fernando Medeiros Cardoso			18,00	18,00		
21.1.1.1.04472	Arménia de Fátima Jorge Silva			53,00	53,00		
21.1.1.1.04474	Maria Domitília Carlos da Rosa			15,00	15,00		
21.1.1.1.04479	Luis Carlos Nunes Pires			900,00	900,00		
21.1.1.1.04532	Olga Santos da Silva			3,00	3,00		
21.1.1.1.04550	Pedro Alexandre de Almeida Balseiro			55,00	55,00		
21.1.1.1.04556	Maria da Conceição Duarte Amaral Silva			14,00	14,00		
21.1.1.1.04582	Lurdes Goulart			10,50	10,50		
21.1.1.1.04590	Nisa Carina Silva			30,50	30,50		
21.1.1.1.04608	Sven Junce			1,75	1,75		
21.1.1.1.04627	Flávio da Silva Maiato			3,00	3,00		
21.1.1.1.04630	Odete Maria Machado Farto Pinto			102,00	102,00		
21.1.1.1.04636	Joana Videira Miodonski			179,05	179,05		
21.1.1.1.04657	Carina Faria Souto			15,00	15,00		
21.1.1.1.04674	Elisabete Rodrigues Pamplona			60,00	60,00		
21.1.1.1.04680	Ema Rodrigues Silva			55,00	55,00		
21.1.1.1.04706	Susanne Hoberg			131,50	131,50		
21.1.1.1.04708	César Filipe Mendaça Lima			55,68	55,68		
21.1.1.1.04709	Maria Adozinda Lage			15,00	15,00		
21.1.1.1.04711	Maria Conceição Peixoto			25,50	25,50		
21.1.1.1.04712	Catia Sofia Gomes Solas			25,50	25,50		
21.1.1.1.04713	Associação de Turismo Sustentável do Faial - Ilha Azul			365,40	365,40		
21.1.1.1.04714	Celia Maria Moreira Leão			60,00	60,00		
21.1.1.1.04717	Maria Alice Macedo Soares			85,85	85,85		
21.1.1.1.04719	João Filipe Amador Dias			70,25	70,25		
21.1.1.1.04720	Matilde Cardal Silveira			18,70	18,70		
21.1.1.1.04721	Hildeberta Maria de Jesus da Silva Serpa			5,50	5,50		
21.1.1.1.04724	João Manuel Vieira Peixoto			90,35	90,35		
21.1.1.1.04727	Moeme Jeanneaud			30,00	30,00		
21.1.1.1.04728	Cristiana Sofia Simões Antunes			45,00	45,00		
21.1.1.1.04729	José Carlos Oliveira da Silva Rocha			15,00	15,00		
21.1.1.1.04730	Maria Conceição Peixoto			25,50	25,50		
21.1.1.1.04731	Maria Isabel Afonso Godinho			1 231,12	1 094,33	136,79	
21.1.1.1.04732	Helena Cristina Teixeira Magalhães			80,00	80,00		
21.1.1.1.04733	Sérgio Casado Scarlati			60,25	60,25		
21.1.1.1.04734	Andreia Sofia Silva - Filhos das Primas			2 075,00	2 075,00		
21.1.1.1.04735	Julio - Eventos, Unipessoal Lda			1 275,00	1 275,00		
21.1.1.1.04736	Kabem Todos de Lázaro Costa, Unipessoal, Lda			3 750,00	3 750,00		
21.1.1.1.04737	Filipe Melo			3 000,00	3 000,00		
21.1.1.1.04738	Decifroceano, Lda			156,50	156,50		
21.1.1.1.04739	Ana Luisa Vieira Cordeiro Rodrigues			800,00	800,00		
21.1.1.1.04740	Adriano Tiago Franco Freitas			900,00	900,00		
21.1.1.1.04741	Maria Francisca Loureiro Assunção			55,00	55,00		
21.1.1.1.04743	PVF - Tech & Repair Services			300,00	300,00		
21.1.1.1.04744	Mérito d Ocasão Unipessoal Lda			118,00	118,00		
21.1.1.1.04745	Fabio Pires			200,00	200,00		
21.1.1.1.04746	Francisca Furtado			41,25	41,25		
21.1.1.1.04747	Bárbara Serpa			116,00	116,00		
21.1.1.1.04748	Hugo Rafael Dias			500,00	500,00		
21.1.1.1.04749	Rute Garcia Pimentel			200,00	200,00		
21.1.1.1.04750	Nuno Soares			100,00	100,00		
	<i>A transportar:</i>			3 529 644,87	3 236 213,79	293 431,08	

Mês 14 / Encerramento (não encerrado)

URBHORTA - Cons., Gestão e Exploração de Proj. de Desenvolvimento Emp., EEM

Data: 31.12.2025

Conta	Nome da Conta	Débito Mês	Crédito Mês	Débito Acum.	Crédito Acum.	Saldo Devedor	Saldo Credor
	<i>Transporte:</i>			3 529 644,87	3 236 213,79	293 431,08	
21.1.1.1.04751	Rejocar, Unipessoal Lda			200,00	200,00		
21.1.1.1.04752	Sodigás Açores - Sociedade de Distribuição de Gás, S.A.			832,00	832,00		
21.1.1.1.04753	João António Pinheiro, Farmácia, Unipessoal Lda			100,00	100,00		
21.1.1.1.04754	Julia Henriques Lourenço			40,00	40,00		
21.1.1.1.04756	Maria da Conceição R.F.D. Bettencourt, Unipessoal Lda			118,32	118,32		
21.1.1.1.04757	Paula Cristina Duarte, Unipessoal, Lda			200,00		200,00	
21.1.1.1.04758	Farmácia Ayres Pinheiro			100,00	100,00		
21.1.1.1.04759	Medalhas - Jose Manuel Silveira Lemos			200,00	200,00		
21.1.1.1.04760	PTDF-Portugal Duty Free, Lda			887,40	887,40		
21.1.1.1.04761	Alda Maria Rosa Leitao			54,00	54,00		
21.1.1.1.04762	Beatriz Vaz de Freitas			54,00	54,00		
21.1.1.1.04763	Aacc Associação Açoreana de Criadores de Cavalos			525,00	525,00		
21.1.1.1.04764	Maria Antónia Dias			81,00	81,00		
21.1.1.1.04765	Carina Silva			22,00	22,00		
21.1.1.1.04769	Dora Zulmira Cunha Silva			26,40	26,40		
21.1.1.1.04770	Detlef Friedrichs			34,80	34,80		
21.1.1.1.04772	Cláudia Alexandra Moitoso de Faria			1,50	1,50		
21.1.1.1.04773	Isaac Andrade Silveira			11,00	11,00		
21.1.1.1.04775	Celsa Gil Pereira Lazaro			11,00	11,00		
21.1.1.1.04776	Manuel Silva Silveira			7,70	7,70		
21.1.1.1.04777	Leonor Silveira e Silva			7,70	7,70		
21.1.1.1.04779	Leonor Bettencourt			22,00	22,00		
21.1.1.1.04780	Margrida Silva Pimentel Pereira			11,00	11,00		
21.1.1.1.04782	Joao Pires da Silva			33,00	33,00		
21.1.1.1.04784	Maria Helena Melo Braga			11,00	11,00		
21.1.1.1.04785	Salvador Gama Nunes			22,00	22,00		
21.1.1.1.04786	Amelia Melo Lopes			11,00	11,00		
21.1.1.1.04787	Noah Davies			11,00	11,00		
21.1.1.1.04789	Camila Monteiro Nunes Costa			11,00	11,00		
21.1.1.1.04791	Inês Simoes Goulart			10,50	10,50		
21.1.1.1.04793	Alice Pereira Araujo			10,50	10,50		
21.1.1.1.04801	Joana Maria da Rosa Carlos			10,50	10,50		
21.1.1.1.04805	Jose Manuel Silva Medeiros			21,00	21,00		
21.1.1.1.04807	Diego Pereira Rosa			15,00	15,00		
21.1.1.1.04812	Maria de Fatima Serpa Morais			36,00	36,00		
21.1.1.1.04813	Tiago Manuel Fragoso Conceicao			15,00	15,00		
21.1.1.1.04815	Maria de Lurdes Martins Mendes			15,00	15,00		
21.1.1.1.04817	Humberta Maria Costa Goulart			11,00	11,00		
21.1.1.1.04818	Maria Mendonça da Silva			13,05	13,05		
21.1.1.1.04820	Maria de Fatima Medeiros Goulart			28,50	28,50		
21.1.1.1.04822	Jessica Gil Verissimo Furtado			15,00	15,00		
21.1.1.1.04825	Erica Siva Sousa			7,70	7,70		
21.1.1.1.04826	Vicente da Terra e Costa			10,50	10,50		
21.1.1.1.04829	Maya Bordalo			11,00	11,00		
21.1.1.1.04831	João Pedro Marcos Silva			11,00	11,00		
21.1.1.1.04834	Alice Gomes Silveira			10,50	10,50		
21.1.1.1.04836	Murilo Carvalho Dias			18,75	18,75		
21.1.1.1.04853	Secretaria Regional do Ambiente e Ação Climática			46,00	23,00	23,00	
21.1.1.1.04856	Ana Figueiredo			175,00	175,00		
21.1.1.1.04857	João Pedro Oliveira Ramos			17,40		17,40	
21.1.1.1.99999	Indeferenciado			74 613,88	74 613,88		
21.7	Cientes de cobrança duvidosa			48 872,37		48 872,37	
21.7.00005	Neila Brum			96,33		96,33	
21.7.00025	Marco Paulo Rosa Dutra Esteves			801,43		801,43	
21.7.00045	Maria Arlete Silveira Neves			1 954,30		1 954,30	
21.7.00050	Cine Clube da Horta			1 775,56		1 775,56	
	<i>A transportar:</i>			3 613 041,09	3 314 741,99	298 299,10	

Mês 14 / Encerramento (não encerrado)

URBHORTA - Cons., Gestão e Exploração de Proj. de Desenvolvimento Emp., EEM

Data: 31.12.2025

Conta	Nome da Conta	Débito Mês	Crédito Mês	Débito Acum.	Crédito Acum.	Saldo Devedor	Saldo Credor
	<i>Transporte:</i>			3 613 041,09	3 314 741,99	298 299,10	
21.7.00054	Paulo Renato de Oliveira Peixoto			10 090,99		10 090,99	
21.7.00057	Lajinha - sociedade de investimentos turisticos			9 559,01		9 559,01	
21.7.00060	292 Comercio Automovel, Lda			100,00		100,00	
21.7.00062	Arnaldo Raposo			200,00		200,00	
21.7.00068	Teodoro Castro Medeiros			193,00		193,00	
21.7.00099	Associação de Natacao da Regiao dos Açores - Anara			5 640,00		5 640,00	
21.7.00102	Pontual Publicidades, Lda (Meios)			399,00		399,00	
21.7.00113	Associação de Andebol da Ilha do Faial			660,00		660,00	
21.7.00138	A. A. A. L. H. Unisenior Ilha Faial			70,80		70,80	
21.7.00142	Sociedade Filarmonica Nova Artista Flamenguense			177,00		177,00	
21.7.00144	Moto Clube Ilha Azul			100,00		100,00	
21.7.00193	César Alberto Rodrigues Silva			1 396,00		1 396,00	
21.7.00223	Rivaldo Justino Silva Junior			73,00		73,00	
21.7.00224	Luis Fernando Nunes Dutra			377,00		377,00	
21.7.00232	Tania Patricia da Silva Pinheiro Oliveira			66,02		66,02	
21.7.00242	Pátio Turismo, Sociedade Unipessoal, Lda			156,00		156,00	
21.7.00337	Escoteiros - Grupo 16			200,00		200,00	
21.7.00345	António José Crisóstomo Silva			710,00		710,00	
21.7.00347	Clube Independente de Atletismo Ilha Azul			336,30		336,30	
21.7.00349	Fayal Sport Club			118,00		118,00	
21.7.00363	Associação da Juventude de Pedro Miguel			35,40		35,40	
21.7.00385	Baia das Caldeirinhas			120,36		120,36	
21.7.00392	Associação Cultural Música Vadia			348,10		348,10	
21.7.00411	Ana Isabel Martins Correia			20,00		20,00	
21.7.00419	Roman Jindra			360,00		360,00	
21.7.00427	296 Investimentos, Sa			120,36		120,36	
21.7.00438	Rafaela Coelho Mateus			96,00		96,00	
21.7.00442	Barbara Luis de Oliveira			29,00		29,00	
21.7.00446	Mario Jorge Pereira Oliveira			322,82		322,82	
21.7.00466	Maria Norberta de Simas Bettencourt Amorim			120,36		120,36	
21.7.00511	Filipe Marques			354,00		354,00	
21.7.00767	Doce Delicia - Isabel Cristina da Silva Fraga Garcia			75,00		75,00	
21.7.00773	Pedro Alvares Silva Leal das Neves			120,36		120,36	
21.7.01027	Antonio Fernando Rodrigues			50,00		50,00	
21.7.01169	Sofia Sousa Vaz de Carvalho			405,00		405,00	
21.7.01591	Rita Marisa Pereira Serpa			546,00		546,00	
21.7.01789	Mario Antonio Rodrigues de Oliveira			204,00		204,00	
21.7.02047	Jose Eduardo Gonçalves			5 237,89		5 237,89	
21.7.02083	Viviana Pereira da Rosa			3 735,00		3 735,00	
21.7.02153	Petra Bartenschlager			160,00		160,00	
21.7.02181	Antonio Jorge Silveira Amaral			121,33		121,33	
21.7.02182	Nicole Patricia Brum Silva			176,00		176,00	
21.7.02191	José Elmiro Serpa			529,72		529,72	
21.7.02396	Alexandra Gomes Boga			11,60		11,60	
21.7.02790	Lia Melo Luis			3,90		3,90	
21.7.02810	Beatriz Lara Brum Silva			35,70		35,70	
21.7.02812	Rafaela Sofia Pereira da Rosa			48,25		48,25	
21.7.99999	Indeferenciado			236,48		236,48	
21.9	Perdas por Imparidade Acumuladas				48 872,37		48 872,37
21.9.1	Cobrança Duvidosa (Encerra por Contabilidade)				48 872,37		48 872,37
21.9.1.1	Clientes gerais				48 872,37		48 872,37
21.9.1.1.00005	Neila Brum				96,33		96,33
21.9.1.1.00025	Marco Paulo Rosa Dutra Esteves				801,43		801,43
21.9.1.1.00045	Maria Arlete Silveira Neves				1 954,30		1 954,30
21.9.1.1.00050	Cine Clube da Horta				1 775,56		1 775,56
21.9.1.1.00054	Paulo Renato de Oliveira Peixoto				10 090,99		10 090,99
	<i>A transportar:</i>			3 657 285,84	3 329 460,60	342 543,85	14 718,61

Mês 14 / Encerramento (não encerrado)

URBHORTA - Cons., Gestão e Exploração de Proj. de Desenvolvimento Emp., EEM

Data: 31.12.2025

Conta	Nome da Conta	Débito Mês	Crédito Mês	Débito Acum.	Crédito Acum.	Saldo Devedor	Saldo Credor
	<i>Transporte:</i>			3 657 285,84	3 329 460,60	342 543,85	14 718,61
21.9.1.1.00057	Lajinha - sociedade de investimentos turísticos				9 559,01		9 559,01
21.9.1.1.00060	292 Comercio Automovel, Lda				100,00		100,00
21.9.1.1.00062	Arnaldo Raposo				200,00		200,00
21.9.1.1.00068	Teodoro Castro Medeiros				193,00		193,00
21.9.1.1.00099	Associação de Natacao da Regiao dos Açores - Anara				5 640,00		5 640,00
21.9.1.1.00102	Pontual Publicidades, Lda (Meios)				399,00		399,00
21.9.1.1.00113	Associação de Andebol da Ilha do Faial				660,00		660,00
21.9.1.1.00138	A. A. A. L. H. Unisenior Ilha Faial				70,80		70,80
21.9.1.1.00142	Sociedade Filarmonica Nova Artista Flamenguense				177,00		177,00
21.9.1.1.00144	Moto Clube Ilha Azul				100,00		100,00
21.9.1.1.00193	César Alberto Rodrigues Silva				1 396,00		1 396,00
21.9.1.1.00223	Rivaldo Justino Silva Junior				73,00		73,00
21.9.1.1.00224	Luis Fernando Nunes Dutra				377,00		377,00
21.9.1.1.00232	Tania Patricia da Silva Pinheiro Oliveira				66,02		66,02
21.9.1.1.00242	Pátio Turismo, Sociedade Unipessoal, Lda				156,00		156,00
21.9.1.1.00337	Escoteiros - Grupo 16				200,00		200,00
21.9.1.1.00345	António José Crisóstomo Silva				710,00		710,00
21.9.1.1.00347	Clube Independente de Atletismo Ilha Azul				336,30		336,30
21.9.1.1.00349	Fayal Sport Club				118,00		118,00
21.9.1.1.00363	Associação da Juventude de Pedro Miguel				35,40		35,40
21.9.1.1.00385	Baia das Caldeirinhas				120,36		120,36
21.9.1.1.00392	Associação Cultural Música Vadia				348,10		348,10
21.9.1.1.00411	Ana Isabel Martins Correia				20,00		20,00
21.9.1.1.00419	Roman Jindra				360,00		360,00
21.9.1.1.00427	296 Investimentos, Sa				120,36		120,36
21.9.1.1.00438	Rafaela Coelho Mateus				96,00		96,00
21.9.1.1.00442	Barbara Luis de Oliveira				29,00		29,00
21.9.1.1.00446	Mario Jorge Pereira Oliveira				322,82		322,82
21.9.1.1.00466	Maria Norberta de Simas Bettencourt Amorim				120,36		120,36
21.9.1.1.00511	Filipe Marques				354,00		354,00
21.9.1.1.00767	Doce Delicia - Isabel Cristina da Silva Fraga Garcia				75,00		75,00
21.9.1.1.00773	Pedro Alvares Silva Leal das Neves				120,36		120,36
21.9.1.1.01027	Antonio Fernando Rodrigues				50,00		50,00
21.9.1.1.01169	Sofia Sousa Vaz de Carvalho				405,00		405,00
21.9.1.1.01591	Rita Marisa Pereira Serpa				546,00		546,00
21.9.1.1.01789	Mario Antonio Rodrigues de Oliveira				204,00		204,00
21.9.1.1.02047	Jose Eduardo Gonçalves				5 237,89		5 237,89
21.9.1.1.02083	Viviana Pereira da Rosa				3 735,00		3 735,00
21.9.1.1.02153	Petra Bartenschlager				160,00		160,00
21.9.1.1.02181	Antonio Jorge Silveira Amaral				121,33		121,33
21.9.1.1.02182	Nicole Patricia Brum Silva				176,00		176,00
21.9.1.1.02191	José Elmiro Serpa				529,72		529,72
21.9.1.1.02396	Alexandra Gomes Boga				11,60		11,60
21.9.1.1.02790	Lia Melo Luis				3,90		3,90
21.9.1.1.02810	Beatriz Lara Brum Silva				35,70		35,70
21.9.1.1.02812	Rafaela Sofia Pereira da Rosa				48,25		48,25
21.9.1.1.99999	Indeferenciado				236,48		236,48
22	Fornecedores			491 564,09	588 631,94		97 067,85
22.1	Fornecedores C/C			491 564,09	588 631,94		97 067,85
22.1.1	Fornecedores Gerais			491 564,09	588 631,94		97 067,85
22.1.1.1	Fornecedores Gerais Mercado Nacional			489 764,76	586 832,61		97 067,85
22.1.1.1.00001	Sata Internacional - Azores Airlines, S. A.			102,00	102,00		
22.1.1.1.00002	Tap Air Portugal				1 295,10		1 295,10
22.1.1.1.00003	Oceanxperience Lda			636,16	636,16		
22.1.1.1.00006	Santa Casa Misericórdia da Horta			500,00	500,00		
22.1.1.1.00015	Silva, Machado & Filhos, Lda. - Foto Jovial			349,67	349,67		
	<i>A transportar:</i>			3 658 873,67	3 366 497,29	342 543,85	50 167,47

Mês 14 / Encerramento (não encerrado)

URBHORTA - Cons., Gestão e Exploração de Proj. de Desenvolvimento Emp., EEM

Data: 31.12.2025

Conta	Nome da Conta	Débito Mês	Crédito Mês	Débito Acum.	Crédito Acum.	Saldo Devedor	Saldo Credor
	<i>Transporte:</i>			3 658 873,67	3 366 497,29	342 543,85	50 167,47
22.1.1.1.00016	Apadif			435,00	435,00		
22.1.1.1.00018	Aerhorta Agencia Viagens e Turismo,Lda			9 516,50	14 516,50		5 000,00
22.1.1.1.00023	Francisco Fonte - Actividades dos Serviços Relacionados com a Ag			69,60	69,60		
22.1.1.1.00024	Let's Call - Comunicações, Lda			346,56	375,44		28,88
22.1.1.1.00026	Farmácia Corrêa			262,18	262,18		
22.1.1.1.00029	Coop.Agricola de Lactínicos Faial, CRL			2 902,81	4 328,85		1 426,04
22.1.1.1.00033	Otis Elevadores, Lda			3 668,82	3 668,82		
22.1.1.1.00034	Hanna Instruments Portugal, Lda.			1 145,22	1 145,22		
22.1.1.1.00039	Nádia Carina Rodrigues Peixoto			11 249,52	11 249,52		
22.1.1.1.00041	Termofaial			55,68	55,68		
22.1.1.1.00042	Delfim Vargas, Lda			2 743,40	2 743,40		
22.1.1.1.00047	Meo - Serviços de Comunicações e Multimédia, S.A.			1 492,19	1 492,19		
22.1.1.1.00053	Luis Manuel Salvador, Unipessoal Lda			964,84	1 123,18		158,34
22.1.1.1.00054	Retailor Distribuição Alimentar, Sociedade Unipessoal Lda			82,21	629,85		547,64
22.1.1.1.00055	Titon Cargas-Transitarios Lda			487,20	487,20		
22.1.1.1.00060	José H. G. Azevedo, Soc. Uni., Lda - Loja do Peter			422,20	422,20		
22.1.1.1.00061	Fayal Memorável Eventos, Lda			551,38	551,38		
22.1.1.1.00068	Adelaçor - Associação parao Desenvolvimento Local de Ilhas dos			60,00	60,00		
22.1.1.1.00071	Restaurante Canto da Doca de Castro & Castro, Lda			242,00	242,00		
22.1.1.1.00072	Franklim Maximino, Lda.			521,28	521,28		
22.1.1.1.00074	Saphety Level - Trusted Services, S.A.			710,68	771,37		60,69
22.1.1.1.00084	Município da Horta				69,79		69,79
22.1.1.1.00086	Frederico Humberto Rodrigues - Posto Galp			35,00	35,00		
22.1.1.1.00087	CTT - Correios de Portugal			490,52	490,52		
22.1.1.1.00091	Micro-Horta,Comercio e Informatica Lda			1 590,37	7 838,78		6 248,41
22.1.1.1.00092	Insco - Insular de Hipermercados, S.A.			300,32	300,32		
22.1.1.1.00100	Gráfica Telegrapho de Maria Margarida C.M. Gonçalves da Rosa, Un			308,02	308,02		
22.1.1.1.00103	Jhn, José Henrique Nunes, Unipessoal Lda			2 618,05	2 618,05		
22.1.1.1.00104	Eda - Electricidade dos Açores			10 575,79	10 824,28		248,49
22.1.1.1.00105	António Elias Pinheiro			3 470,00	4 000,00		530,00
22.1.1.1.00116	Jopesil			76,80	76,80		
22.1.1.1.00120	Mercearia Silva, Unipessoal, Lda			15,53	15,53		
22.1.1.1.00121	José A. Tavares,Com.Prod.Alim. Equip.Hoteleiro,Lda			28,33	28,33		
22.1.1.1.00126	Apsl - Assoc. Port. Criad. Cavalos Lusitanos			366,19	366,19		
22.1.1.1.00130	Sociedade Filarmonica Nova Artista Flamenguense			850,00	850,00		
22.1.1.1.00136	Sociedade Filarmonica Unânime Praisense			2 400,00	2 400,00		
22.1.1.1.00139	Hotel São Francisco-Pinto de Sousa Alojamentos Turísticos, Lda			84,00	84,00		
22.1.1.1.00157	Brumas e Vertentes Lda				103,50		103,50
22.1.1.1.00166	Borges & Silva, Lda			14 165,57	14 165,57		
22.1.1.1.00169	Ardea - Associação Regional do Desport Equestre dos Açores			100,00	100,00		
22.1.1.1.00171	Tribuna das Ilhas			121,80	229,10		107,30
22.1.1.1.00176	Espaço X - Soluções Publicitárias de Design, Lda			1 913,80	2 015,30		101,50
22.1.1.1.00178	Oni Açores				220,63		220,63
22.1.1.1.00187	SJB - Piscina e Lareiras, Soc. Unip. Lda.			152,76	152,76		
22.1.1.1.00190	Naviangra				239,70		239,70
22.1.1.1.00192	Miguel Balacó Amaral			423,40	423,40		
22.1.1.1.00194	Márcio Antonio da Costa Vargas			92,80	92,80		
22.1.1.1.00204	Paulo Alexandre de Sousa Xavier			3 480,00	4 168,51		688,51
22.1.1.1.00205	Damiana Filipa Fortuna Melo			70,00	70,00		
22.1.1.1.00210	Maria Joao Matos Saldanha Albuquerque			439,00	439,00		
22.1.1.1.00216	Refrigi Rebobinagens e electrificações, Lda			7 968,39	8 211,43		243,04
22.1.1.1.00226	Dressage Plus - Desporto Equestre Lda			1 590,00	3 180,00		1 590,00
22.1.1.1.00227	Electrolaranjo, Lda			30 000,00	45 937,21		15 937,21
22.1.1.1.00233	Lisa Marie Garcia			250,00	250,00		
22.1.1.1.00238	Carla Maria Barata de La Cerda Gomes			1 350,00	1 845,00		495,00
22.1.1.1.00241	Jose Gonçalo Gomes Faria Oliveira			1 492,00	1 856,00		364,00
	<i>A transportar:</i>			3 783 621,38	3 525 653,67	342 543,85	84 576,14

Mês 14 / Encerramento (não encerrado)

URBHORTA - Cons., Gestão e Exploração de Proj. de Desenvolvimento Emp., EEM

Data: 31.12.2025

Conta	Nome da Conta	Débito Mês	Crédito Mês	Débito Acum.	Crédito Acum.	Saldo Devedor	Saldo Credor
	<i>Transporte:</i>			3 783 621,38	3 525 653,67	342 543,85	84 576,14
22.1.1.1.00244	Monica Gabriela Faria Nunes			250,00	250,00		
22.1.1.1.00246	Inova - Instituto Inovação Tecnológica dos Açores			3 382,13	5 169,28		1 787,15
22.1.1.1.00249	Clube Desportivo Escolar da Horta			325,00	525,00		200,00
22.1.1.1.00250	G.R.A.L - Serviços Médicos Especializados, Lda			105,00	105,00		
22.1.1.1.00258	Queijeiro-Bernardete, Duarte & Filho, Lda			285,90	285,90		
22.1.1.1.00268	Gold Star Plus Consulting - Soluções Contabilísticas, Empresaria			5 162,19	6 570,06		1 407,87
22.1.1.1.00275	Nos Comunicações, S.A.			3 017,26	3 017,26		
22.1.1.1.00278	José Henrique Silva & Filhos, Lda			11,97	11,97		
22.1.1.1.00280	Samsic Portugal - Facility Services, Sa			1 261,70	1 261,70		
22.1.1.1.00289	Lisandra Maria Garcia da Silva			1 812,12	1 812,12		
22.1.1.1.00292	Patrícia sa Silva Escobar			1 812,12	1 812,12		
22.1.1.1.00293	Farmácia Ayres Pinheiro				61,50		61,50
22.1.1.1.00296	Luís Carlos Morais Alves			2 000,00	2 000,00		
22.1.1.1.00308	Manuel José Sequeira, Gabinete de Engenharia, Lda			20 406,00	20 406,00		
22.1.1.1.00320	Grupo Folclórico do Salão			600,00	600,00		
22.1.1.1.00327	Farias, Lda				251,00		251,00
22.1.1.1.00337	Paulo Jorge Moitoso Vargas			1 500,00	1 500,00		
22.1.1.1.00340	Clube de Automóvel do Faial			8 500,00	8 500,00		
22.1.1.1.00346	Grupo de Cantares Ilha Azul			350,00	350,00		
22.1.1.1.00357	Sabseg - Corretor de Seguros, S.A.			2 297,00	2 297,00		
22.1.1.1.00365	Raquel Marques Costa			23 200,00	23 200,00		
22.1.1.1.00366	Andre Serpa Furtado			3 475,36	3 475,36		
22.1.1.1.00367	Trunolen, Serviços de Protecção Ambiental, Lda.			1 740,00	2 175,00		435,00
22.1.1.1.00368	Sociedade Filarmonica União Faialense			1 700,00	1 950,00		250,00
22.1.1.1.00370	Cindy Lucie Diaz			4 186,44	4 186,44		
22.1.1.1.00376	Grupo Folclórico e Etnográfico de Pedro Miguel			1 950,00	1 950,00		
22.1.1.1.00377	Lavandaria de Maria dos Santos da Silva			100,00	100,00		
22.1.1.1.00381	Diva Catarina Bettencourt e Silva			1 394,45	2 093,45		699,00
22.1.1.1.00382	João António Pinheiro, Farmácia, Unipessoal Lda			13,09	13,09		
22.1.1.1.00388	Associação de Turismo Sustentável do Faial - Ilha Azul			11 960,00	18 560,00		6 600,00
22.1.1.1.00390	Associação Cultural Teatro de Giz				1 198,05		1 198,05
22.1.1.1.00391	Decifroceano, Lda			5 800,00	5 800,00		
22.1.1.1.00392	David Carlos Cardoso da Graça			1 812,12	1 812,12		
22.1.1.1.00394	Adfma - Associação para o Desenvolvimento e Formação do Mar dos			6 531,13	6 531,13		
22.1.1.1.00397	Tony Gonçalves			300,00	300,00		
22.1.1.1.00398	Carina Juliana Martins Damas			480,00	480,00		
22.1.1.1.00400	Jonatas Cardinali Live Entertainment, Lda			10 285,00	10 285,00		
22.1.1.1.00402	Associação Hípica Faialense			101,46	101,46		
22.1.1.1.00405	Aacc Associação Açoreana de Criadores de Cavalos			70,00	70,00		
22.1.1.1.00406	Equimuralha, Lda			61,50	61,50		
22.1.1.1.00407	Maaze, Lda			53 653,80	62 522,40		8 868,60
22.1.1.1.00408	Ana Maria Furtado de Medeiros Gonçalves			930,00	930,00		
22.1.1.1.00409	Udance Escola de Dança			870,00	870,00		
22.1.1.1.00410	Sons em Trânsito - Espetáculos Culturais, Lda.			2 980,00	2 980,00		
22.1.1.1.00411	Finançor Distribuição Alimentar, Lda			67,73	67,73		
22.1.1.1.00412	Transportes Marítimos Graciosenses Lda			106,20	106,20		
22.1.1.1.00413	Paulo Jorge da Silva Fortuna			2 850,00	2 850,00		
22.1.1.1.00414	Luís Bandeira, Unipessoal Lda			2 900,00	2 900,00		
22.1.1.1.00416	Susana Raquel Goulart da Silva			9 135,04	9 135,04		
22.1.1.1.00417	Diogo Freitas Silva, Unipessoal Lda			130,00	130,00		
22.1.1.1.00418	Equi+ Equine Services, Lda			680,20	680,20		
22.1.1.1.00421	Maria Isabel Afonso Godinho			80,00	80,00		
22.1.1.1.00425	Gasso-Portugal - Equipamentos Petrolíferos, Protecção e Industri			37,93	37,93		
22.1.1.1.00427	Tuna e Grupo Folclórico Juvenil dos Flamengos			1 000,00	1 000,00		
22.1.1.1.00428	Paula Alexandra Borges de Sousa			320,00	320,00		
22.1.1.1.00435	Grupo de Chamarritas Roda Cheia do Faial			375,00	625,00		250,00
	<i>A transportar:</i>			3 987 976,22	3 752 076,68	342 543,85	106 584,31

Mês 14 / Encerramento (não encerrado)

URBHORTA - Cons., Gestão e Exploração de Proj. de Desenvolvimento Emp., EEM

Data: 31.12.2025

Conta	Nome da Conta	Débito Mês	Crédito Mês	Débito Acum.	Crédito Acum.	Saldo Devedor	Saldo Credor
	<i>Transporte:</i>			3 987 976,22	3 752 016,68	342 543,85	106 584,31
22.1.1.1.00446	Grupo Cultural e Recreativo Farrobim Jovem			800,00	800,00		
22.1.1.1.00447	Francisco Granate Fernandes				1 113,00		1 113,00
22.1.1.1.00448	Hotel Canal				1 094,40		1 094,40
22.1.1.1.00450	Fernando Manuel de Vargas Duarte			600,00	600,00		
22.1.1.1.00458	Horácio dos Santos Bolacha Gomes			300,00	600,00		300,00
22.1.1.1.00459	Diogo Emanuel Pereira Quaresma			796,00	796,00		
22.1.1.1.00461	Silvana Machado & Miguel Maria, Lda			28,00	28,00		
22.1.1.1.00463	Carolina Costa Castro			58,00	58,00		
22.1.1.1.00467	Atlânticoline, S.A.			2 104,00	2 104,00		
22.1.1.1.00469	Uta Ricarda Higgs			500,00	500,00		
22.1.1.1.00472	Vitor de Jesus Medeiros Lopes			514,00	514,00		
22.1.1.1.00475	Carlos Gabriel Escobar Castro			1 490,00	1 490,00		
22.1.1.1.00476	Vitor Romão Martins Dinis			255,00	255,00		
22.1.1.1.00478	Carla Sofia Marques Caeiro Sequeira			325,00	325,00		
22.1.1.1.00479	Joel Oliveira Santos			150,00	150,00		
22.1.1.1.00482	João Miguel Serpa Silva			255,20	255,20		
22.1.1.1.00484	Nuno Eduardo Garcia de Abrunhosa Mendes			170,00	170,00		
22.1.1.1.00487	Andrré Ricardo Caldeira Ferreira			255,20	255,20		
22.1.1.1.00489	Helder Humberto da Silva Azevedo			170,00	357,50		187,50
22.1.1.1.00492	Neeaconsulting Portugal, Lda			1 680,43	1 680,43		
22.1.1.1.00493	Grupo Margens Vozes Açorianas - Associação			400,00	400,00		
22.1.1.1.00498	João Souto Ávila			255,20	255,20		
22.1.1.1.00501	Casa do Pessoal da RTP			3 500,00	3 500,00		
22.1.1.1.00502	Claudio Roberto da Silveira Peixoto Cruz			170,00	357,50		187,50
22.1.1.1.00505	Ana Maria Balas dos Santos Rosa			170,00	707,50		537,50
22.1.1.1.00506	Julio Cesar Nunes da Rosa			900,00	900,00		
22.1.1.1.00508	André Miguel Costa da Silva			170,00	357,50		187,50
22.1.1.1.00509	Ana Luisa Almeida Coutinho Reis Silva			1 416,00	1 416,00		
22.1.1.1.00511	Spa - Sociedade Portuguesa de Autores			1 148,00	1 148,00		
22.1.1.1.00517	Bruno Miguel Fontes da Rosa			294,00	294,00		
22.1.1.1.00530	Tecniaçores de Silveira & Faria,Lda			79,53	79,53		
22.1.1.1.00538	Global Id, Lda				885,60		885,60
22.1.1.1.00543	Los - Live Our Style, Lda			2 300,32	2 996,50		696,18
22.1.1.1.00547	Associação Miratecards			710,00	710,00		
22.1.1.1.00548	Cenário Avançado, Lda.			1 286,58	1 286,58		
22.1.1.1.00550	Fayal Kompra Uni Lda			19,49	19,49		
22.1.1.1.00552	Sociedad Filarmonica Recreio Musical Ribeirinhense				850,00		850,00
22.1.1.1.00555	Vasco André Andrade			7 260,44	7 260,44		
22.1.1.1.00561	Audiogest - Associação Para a Gestão e Distribuição de Direitos			173,87	173,87		
22.1.1.1.00564	Apl Express de Adelino Pedro - Comercio Peças Auto			19,01	19,01		
22.1.1.1.00568	Maria Beatriz Teves de Oliveira			250,00	250,00		
22.1.1.1.00572	Filarmonica Lira Campesina cedrense			350,00	350,00		
22.1.1.1.00575	R. Cordeiro & Associados, Sroc, Lda.			5 684,00	8 526,00		2 842,00
22.1.1.1.00576	Digiaudio, Lda.			18 199,80	20 289,66		2 089,86
22.1.1.1.00582	DMNS -Domínios.Sa			93,66	93,66		
22.1.1.1.00584	Cons. Registo Civil/ Predial/ Comercial/ Automóvel			260,00	260,00		
22.1.1.1.00605	VJR - Comercio e Representações, Lda.			2 028,27	2 028,27		
22.1.1.1.00623	Abreu - Carga e Trânsitos, Lda.			145,00	145,00		
22.1.1.1.00629	Hotel Horta-Crmorais Hotels- Soc Expl.Hotels, Lda			12 555,50	18 690,56		6 135,06
22.1.1.1.00630	Paula Cristina Duarte, Unipessoal, Lda			5,68	334,66		328,98
22.1.1.1.00631	Ola Horta Lda			241,75	241,75		
22.1.1.1.00634	Manuel Garcia Borges & Costa, Lda.			538,35	538,35		
22.1.1.1.00636	Nuno Franco Carneiro			200,00	550,00		350,00
22.1.1.1.00641	Ana Filipe Correia			1 188,82	1 534,42		345,60
22.1.1.1.00642	Varela & C.ª Lda			1 011,97	1 011,97		
22.1.1.1.00645	Direção -Geral da Administração da Justiça			5,00	5,00		
	<i>A transportar:</i>			4 061 457,29	3 843 628,43	342 543,85	124 714,99

Mês 14 / Encerramento (não encerrado)

URBHORTA - Cons., Gestão e Exploração de Proj. de Desenvolvimento Emp., EEM

Data: 31.12.2025

Conta	Nome da Conta	Débito Mês	Crédito Mês	Débito Acum.	Crédito Acum.	Saldo Devedor	Saldo Credor
	<i>Transporte:</i>			4 061 457,29	3 843 628,43	342 543,85	124 714,99
22.1.1.1.00654	Dgav - Direcção -Geral de Alimentação Veterinária			47,54	47,54		
22.1.1.1.00657	Poupe Sempre,Lda			9,59	9,59		
22.1.1.1.00662	Rodrigo Manuel dos Santos Lima				250,00		250,00
22.1.1.1.00665	Faial Auto de Marcelino e Furtado Lda			22,90	263,28		240,38
22.1.1.1.00688	H2N Consultoria Unipessoal, Lda.				430,26		430,26
22.1.1.1.00693	Papelaria Resarte, Lda			12,38	12,38		
22.1.1.1.00702	Fábrica de Espectáculos, Unipessoal, Lda			10 788,00	10 788,00		
22.1.1.1.00703	Superbock - Bebidas, S.A.			1 834,94	1 834,94		
22.1.1.1.00717	Sma - Segurança Privada, S.A.			750,30	750,30		
22.1.1.1.00724	Daniela Rodrigues Salgado Gamito			499,62	499,62		
22.1.1.1.00733	Somos Força de Produção, Lda			2 454,41	2 454,41		
22.1.1.1.00736	Marcello Guarini				700,00		700,00
22.1.1.1.00737	Agroramadilha, Aluguer de Equipamentos, Lda			9 094,80	11 497,20		2 402,40
22.1.1.1.00738	Azoris Hotéis, S.A			160,00	160,00		
22.1.1.1.00757	Fábio André Goulart da Siva			255,20	255,20		
22.1.1.1.00769	Corpuseven Health Club Unipessoal, Lda			528,00	603,00		75,00
22.1.1.1.00772	Açoreana - Generali Seguros, Sa			19 116,13	23 671,47		4 555,34
22.1.1.1.00785	Topatlântico Açores, Sa			426,88	426,88		
22.1.1.1.00792	A Padaria de Daniel Unipessoal, Lda			287,80	287,80		
22.1.1.1.00793	C.J.F.G - Auto Rep. Goulart e Const. Unip. Lda				401,36		401,36
22.1.1.1.00842	Restaurante Atletico - N& N Gromov, Lda			720,00	720,00		
22.1.1.1.00847	Cineclub do Faial - Associação Cultural CCF			3 229,00	4 148,00		919,00
22.1.1.1.00849	Aldina Maria F.F. Escobar			96,50	96,50		
22.1.1.1.00860	Viviana Escobar do Val				1 326,32		1 326,32
22.1.1.1.00863	Maria da Conceição R.F.D. Bettencourt, Unipessoal Lda			20,90	20,90		
22.1.1.1.00878	Hiper Faial, Unipessoal Lda			189,80	189,80		
22.1.1.1.00879	Monica Sofia Oliveira Pereira			51,00	51,00		
22.1.1.1.00883	Rui Paulo Goulart Rodrigues			1 000,00	1 700,00		700,00
22.1.1.1.00890	Carla de Fatima Martins Amaral			8 000,00	8 000,00		
22.1.1.1.00891	Grupo de Música Capelinhos				300,00		300,00
22.1.1.1.00905	Natalia Bauer				633,33		633,33
22.1.1.1.00921	Cinebox Lda			661,20	1 653,00		991,80
22.1.1.1.00929	Joao Miguel de Aguiar Martins Rilho Pinho			4 177,16	4 177,16		
22.1.1.1.00938	Papelaria Rua Télégrapho de Rosa & Gonçalves, Lda			3,80	3,80		
22.1.1.1.00940	Sociedade Filarmónica Lira e Progresso Feteirense			400,00	400,00		
22.1.1.1.00946	Pedro Rego - Transportes, Unipessoal Lda			116,00	116,00		
22.1.1.1.00949	Horta Garden de Goulart e Filhos - Alojamento, Lda			90,00	90,00		
22.1.1.1.00961	Sociedade Filarmónica Artista Faialense			3 562,50	4 112,50		550,00
22.1.1.1.00962	Esegur - Empresa de Segurança, S.A.			866,84	904,02		37,18
22.1.1.1.00963	Instituto Portugues da Qualidade, I.P			70,74	70,74		
22.1.1.1.00966	Sporting Clube da Horta			8 120,00	8 120,00		
22.1.1.1.00973	Rui Carlos Rocha Moniz de Almeida			754,00	754,00		
22.1.1.1.00974	Sergio Alexandre Peres Sebastiao			3 127,36	3 127,36		
22.1.1.1.00975	Olga Gorobets			350,00	983,33		633,33
22.1.1.1.00976	Nataliya Dmitrievna Horobets			350,00	350,00		
22.1.1.1.00977	Back In Time, Lda			116,00	116,00		
22.1.1.1.00978	Grupo de Etnografia e Folclore A.J.A. Baile			600,00	850,00		250,00
22.1.1.1.00979	Glowworks, Lda			580,00	580,00		
22.1.1.1.00980	Flavio Jose Lopes Mota			40,00	40,00		
22.1.1.1.00981	David da Silva Duarte				250,00		250,00
22.1.1.1.00982	Magnavox 27, CRL				2 552,00		2 552,00
22.1.1.1.00983	Sandra Salomé Borba Flores da Silveira				300,00		300,00
22.1.1.1.00984	Fabo - Comércio de Utilidades, Lda			32,80	32,80		
22.1.1.1.00985	Junhai Dong			3,00	3,00		
22.1.1.1.00986	Maria Elena Biasini				633,33		633,33
22.1.1.1.00987	Ana Sofia Brum da Silva			1 593,02	3 186,04		1 593,02
	<i>A transportar:</i>			4 146 667,40	3 949 562,59	342 543,85	145 439,04

Mês 14 / Encerramento (não encerrado)

URBHORTA - Cons., Gestão e Exploração de Proj. de Desenvolvimento Emp., EEM

Data: 31.12.2025

Conta	Nome da Conta	Débito Mês	Crédito Mês	Débito Acum.	Crédito Acum.	Saldo Devedor	Saldo Credor
	<i>Transporte:</i>			4 146 667,40	3 949 562,59	342 543,85	145 439,04
22.1.1.1.00988	Adriana Martins - Solicitadora			34,80	34,80		
22.1.1.1.00989	Floesel - Instalações Eléctricas e Hidráulicas Lda				130,50		130,50
22.1.1.1.00990	Grenke Renting S A			128,55	499,23		370,68
22.1.1.1.99997	Fornecedor Continente Indeferenciado			202,35	202,35		
22.1.1.1.99999	Indeferenciado			17,50	17,50		
22.1.1.2	Fornecedores Gerais - Mercado Intracomunitário			1 799,33	1 799,33		
22.1.1.2.00480	Eubs Annual Scientific Meeting			360,00	360,00		
22.1.1.2.00968	Getnet Europa, Entidad de Pago, S.L.U			1 439,33	1 439,33		
23	Pessoal			495 621,95	495 621,95		
23.1	Remunerações a Pagar			495 621,95	495 621,95		
23.1.2	Ao pessoal			495 621,95	495 621,95		
24	Estado e Outros Entes Públicos		9,07	584 840,24	607 046,55		22 206,31
24.1	Imposto Sobre o Rendimento		9,07	3 145,06	3 154,13		9,07
24.1.1	Imposto Corrente			3 004,16	3 004,16		
24.1.1.2	Pagamento Especial por Conta			3 004,16	3 004,16		
24.1.3	Imposto Estimado		9,07	63,45	72,52		9,07
24.1.6	Imposto a pagar			77,45	77,45		
24.2	Retenção de Impostos Sobre Rendimentos			17 681,41	18 511,15		829,74
24.2.1	Trabalho Dependente			12 549,00	13 281,00		732,00
24.2.1.1	Trabalho Dependente (Mensal)			12 549,00	13 281,00		732,00
24.2.2	Trabalho Independente			5 132,41	5 230,15		97,74
24.2.2.1	Empresariais			5 132,41	5 230,15		97,74
24.3	Imp. S/Valor Acrescentado (Iva)			378 503,61	386 326,44		7 822,83
24.3.2	Dedutível			49 417,90	49 417,90		
24.3.2.1	Existencias			912,77	912,77		
24.3.2.1.1	Existencias Mercado Nacional			912,77	912,77		
24.3.2.1.1.2	Existencias Mercado Nacional Açores			912,77	912,77		
24.3.2.1.1.2.1	Existencias T-R			729,83	729,83		
24.3.2.1.1.2.3	Existencias T-N			182,94	182,94		
24.3.2.2	Ativos			1 095,04	1 095,04		
24.3.2.2.1	Ativos Mercado Nacional			1 095,04	1 095,04		
24.3.2.2.1.2	Ativos Mercado Nacional Açores			1 095,04	1 095,04		
24.3.2.2.1.2.3	Ativos T-N			1 095,04	1 095,04		
24.3.2.3	Outros Serviços			47 410,09	47 410,09		
24.3.2.3.1	Outros Serviços Mercado Nacional			46 666,25	46 666,25		
24.3.2.3.1.0	Outros Serviços Mercado Nacional Continente			7 411,55	7 411,55		
24.3.2.3.1.0.1	Outros Serviços T-R			178,47	178,47		
24.3.2.3.1.0.3	Outros Serviços T-N			7 233,08	7 233,08		
24.3.2.3.1.2	Outros Serviços Mercado Nacional Açores			39 254,70	39 254,70		
24.3.2.3.1.2.1	Outros Serviços T-R			509,68	509,68		
24.3.2.3.1.2.2	Outros Serviços T-I			6,02	6,02		
24.3.2.3.1.2.3	Outros Serviços T-N			38 739,00	38 739,00		
24.3.2.3.2	Outros Serviços - Mercado Intracomunitário			287,84	287,84		
24.3.2.3.2.3	Outros Serviços T-N			287,84	287,84		
24.3.2.3.9	Outros Serviços Mercado Nacional Auto - Liquidação			456,00	456,00		
24.3.2.3.9.2	Outros Serviços Mercado Nacional Auto - Liquidação Açores			456,00	456,00		
24.3.2.3.9.2.3	Outros Serviços T-N			456,00	456,00		
24.3.3	Liquidado			89 143,12	89 143,12		
24.3.3.1	Operações Gerais			89 143,12	89 143,12		
24.3.3.1.1	Operações Gerais Mercado Nacional			88 855,28	88 855,28		
24.3.3.1.1.2	Operações Gerais Mercado Nacional Açores			88 399,28	88 399,28		
24.3.3.1.1.2.1	Operações Gerais T-R			1 487,62	1 487,62		
24.3.3.1.1.2.3	Operações Gerais T-N			86 911,66	86 911,66		
24.3.3.1.1.7	Operações Gerais Autoliquidação			456,00	456,00		
24.3.3.1.1.7.2	Operações Gerais Autoliquidação Açores			456,00	456,00		
24.3.3.1.1.7.2.3	Operações Gerais T-N			456,00	456,00		
	<i>A transportar:</i>		9,07	4 803 571,53	4 607 806,71	342 543,85	146 779,03

Mês 14 / Encerramento (não encerrado)

URBHORTA - Cons., Gestão e Exploração de Proj. de Desenvolvimento Emp., EEM

Data: 31.12.2025

Conta	Nome da Conta	Débito Mês	Crédito Mês	Débito Acum.	Crédito Acum.	Saldo Devedor	Saldo Credor
	<i>Transporte:</i>		9,07	4 803 571,53	4 607 806,71	342 543,85	146 779,03
24.3.3.1.2	Operações Gerais - Mercado Intracomunitário			287,84	287,84		
24.3.3.1.2.3	Operações Gerais T-N			287,84	287,84		
24.3.4	Regularizações			16 953,72	16 953,72		
24.3.4.1	A Favor da Empresa			9 187,07	9 187,07		
24.3.4.1.1	A Favor da Empresa Mercado Nacional			9 187,07	9 187,07		
24.3.4.1.1.2	A Favor da Empresa Mercado Nacional Açores			9 187,07	9 187,07		
24.3.4.1.1.2.1	A Favor da Empresa T-R			2,23	2,23		
24.3.4.1.1.2.3	A Favor da Empresa T-N			9 184,84	9 184,84		
24.3.4.2	A Favor do Estado			7 766,65	7 766,65		
24.3.4.2.1	A Favor do Estado Mercado Nacional			7 766,65	7 766,65		
24.3.4.2.1.0	A Favor do Estado Mercado Nacional Continente			6 016,80	6 016,80		
24.3.4.2.1.0.3	A Favor do Estado T-N			6 016,80	6 016,80		
24.3.4.2.1.2	A Favor do Estado Mercado Nacional Açores			1 749,85	1 749,85		
24.3.4.2.1.2.1	A Favor do Estado T-R			0,78	0,78		
24.3.4.2.1.2.3	A Favor do Estado T-N			1 749,07	1 749,07		
24.3.5	Iva Apuramento			131 646,24	131 646,24		
24.3.6	Iva a Pagar			56 606,16	64 428,99		7 822,83
24.3.7	IVA a receber			34 736,47	34 736,47		
24.5	Contribuições Para a Segurança Social			185 510,16	199 054,83		13 544,67
24.5.2	Pessoal			185 510,16	199 054,83		13 544,67
25	Financiamentos Obtidos			459 214,32	1 743 643,37		1 284 429,05
25.1	Instituições de Crédito e Sociedades Financeiras			459 214,32	1 743 643,37		1 284 429,05
25.1.1	Empréstimos Bancários			277 714,32	1 562 143,37		1 284 429,05
25.1.1.1	Empréstimos Bancários Corrente			138 857,16	277 714,32		138 857,16
25.1.1.1.18	Banco Santander Totta			138 857,16	277 714,32		138 857,16
25.1.1.1.18.2	Conta 00181113096			138 857,16	277 714,32		138 857,16
25.1.1.2	Empréstimos Bancários Não Corrente			138 857,16	1 284 429,05		1 145 571,89
25.1.1.2.18	Banco Santander Totta			138 857,16	1 284 429,05		1 145 571,89
25.1.1.2.18.2	Conta 00181113096			138 857,16	1 284 429,05		1 145 571,89
25.1.2	Descobertos Bancários			181 500,00	181 500,00		
25.1.2.0	Descobertos Bancários			181 500,00	181 500,00		
25.1.2.0.2	BST (02) 0008 0614 8497 020			181 500,00	181 500,00		
27	Outras Contas a Receber e a Pagar			538 395,39	648 684,10	1 568,00	111 856,71
27.1	Fornecedores de Investimentos			7 989,09	7 989,09		
27.1.1	Fornecedores de Investimentos - Contas Gerais			7 989,09	7 989,09		
27.1.1.1	Fornecedores de Investimentos Mercado Nacional			7 989,09	7 989,09		
27.1.1.1.00091	Micro-Horta, Comercio e Informatica Lda			1 795,60	1 795,60		
27.1.1.1.00103	Jhn, José Henrique Nunes, Unipessoal Lda			350,32	350,32		
27.1.1.1.00278	José Henrique Silva & Filhos, Lda			909,25	909,25		
27.1.1.1.00576	Digiaudio, Lda.			739,96	739,96		
27.1.1.1.00597	Accional- Ações Promoções e Representações, Lda			4 193,96	4 193,96		
27.2	Devedores e Credores Por Acréscimos			81 695,13	191 894,91		110 199,78
27.2.1	Devedores por acréscimos de rendimento			186,00	186,00		
27.2.1.9	Outros acréscimos de rendimento			186,00	186,00		
27.2.2	Credores Por Acréscimos de Gastos			81 509,13	191 708,91		110 199,78
27.2.2.2	Remunerações a liquidar			80 181,71	180 462,71		100 281,00
27.2.2.2.1	Estimativa remuneração de férias			32 396,65	72 914,23		40 517,58
27.2.2.2.2	Estimativa subsídio de férias			32 396,65	72 914,22		40 517,57
27.2.2.2.3	Estimativa encargos sociais para férias/subs.férias			15 388,41	34 634,26		19 245,85
27.2.2.9	Outros Acréscimos de Gastos			1 327,42	11 246,20		9 918,78
27.4	Impostos Diferidos			13 824,15	13 824,15		
27.4.1	Ativos Por Impostos Diferidos			13 824,15	13 824,15		
27.8	Outros Devedores e Credores			434 887,02	433 407,95	1 568,00	88,93
27.8.1	Devedores e credores diversos			421,95	421,95		
27.8.1.6	Penhoras			421,95	421,95		
27.8.7	Sindicatos			1 425,40	1 514,33		88,93
	<i>A transportar:</i>		9,07	5 792 456,76	7 012 688,27	342 543,85	1 562 775,36

Mês 14 / Encerramento (não encerrado)

URBHORTA - Cons., Gestão e Exploração de Proj. de Desenvolvimento Emp., EEM

Data: 31.12.2025

Conta	Nome da Conta	Débito Mês	Crédito Mês	Débito Acum.	Crédito Acum.	Saldo Devedor	Saldo Credor
	<i>Transporte:</i>		9,07	5 792 456,76	7 012 688,27	342 543,85	1 562 775,36
27.8.7.04	STFP Sul e Açores			984,02	1 046,15		62,13
27.8.7.08	Stal			441,38	468,18		26,80
27.8.8	Devedores e credores diversos			415 583,42	414 015,42	1 568,00	
27.8.8.1	Devedores e credores diversos Corrente			413 560,42	413 560,42		
27.8.8.1.00084	Município da Horta			413 560,42	413 560,42		
27.8.8.2	Não Corrente			1 568,00		1 568,00	
27.8.8.2.00483	Idília Rita e Carlos Rita			1 568,00		1 568,00	
27.8.8.7	Outros			455,00	455,00		
27.8.9	Outros			17 456,25	17 456,25		
27.8.9.5	Drqmprego			17 456,25	17 456,25		
27.9	Perdas Por Imparidade Acumuladas				1 568,00		1 568,00
27.9.4	Outros devedores e credores				1 568,00		1 568,00
27.9.4.2	Outros devedores e credores (Não Corrente)				1 568,00		1 568,00
27.9.4.2.00483	Idília Rita e Carlos Rita				1 568,00		1 568,00
28	Diferimentos			10 023,32	4 233,91	5 789,41	
28.1	Gastos a Reconhecer			10 023,32	4 233,91	5 789,41	
28.1.1	Seguros			10 023,32	4 233,91	5 789,41	
31	Compras			20 581,77	20 581,77		
31.1	Mercadorias			1 143,38	1 143,38		
31.1.1	Mercadorias Mercado Nacional			1 143,38	1 143,38		
31.1.1.2	Mercadorias Mercado Nacional Açores			1 143,38	1 143,38		
31.1.1.2.3	Mercadorias T-N			1 143,38	1 143,38		
31.2	Materias Primas Subsidiárias e de Consumo			19 438,39	19 438,39		
31.2.1	Materias Primas Subsidiárias e de Consumo Mercado Nacional			19 438,39	19 438,39		
31.2.1.2	Materias Primas Subsidiárias e de Consumo Mercado Nacional Açore			19 438,39	19 438,39		
31.2.1.2.0	Materias Primas Subsidiárias e de Consumo Isento			1 192,00	1 192,00		
31.2.1.2.1	Materias Primas Subsidiárias e de Consumo T-R			18 246,39	18 246,39		
32	Mercadorias			204 814,90	190,13	204 624,77	
32.1	Mercadorias			5 765,14	190,13	5 575,01	
32.2	Imoveis			199 049,76		199 049,76	
33	Matérias-Primas, Subsidiárias e de Consumo			21 943,10	21 943,10		
33.1	Matérias-Primas			21 943,10	21 943,10		
37	Ativos Biológicos			128 100,00	800,00	127 300,00	
37.1	Ativos Biológicos - Consumíveis			128 100,00	800,00	127 300,00	
37.1.1	Ativos Biológicos - Consumíveis - Animais			128 100,00	800,00	127 300,00	
41	Investimentos Financeiros			3 001,38	3 001,38	3 001,38	3 001,38
41.5	Outros Investimentos Financeiros			3 001,38		3 001,38	
41.5.7	Fundos Compensação - FCT			3 001,38		3 001,38	
41.5.7.0022	Joana Frias Leonardo			1 327,19		1 327,19	
41.5.7.0027	Paula Cristina Andrade Saraiva			507,91		507,91	
41.5.7.0028	Cláudia Sofia Duarte Naia			598,41		598,41	
41.5.7.0033	Fatima Maria Silveira de Freitas			394,74		394,74	
41.5.7.0034	Sonia Isabel Oliveira Martins			83,79		83,79	
41.5.7.0039	Sara Sousa Garcia			84,42		84,42	
41.5.7.0056	Mariana Sofia Almeida Pereira			4,92		4,92	
41.9	Invest. Financeiros - Perdas Imparidade Acumuladas				3 001,38		3 001,38
41.9.5	Outros Investimentos Financeiros				3 001,38		3 001,38
41.9.5.2	Outros (Inclui perdas de imparidade das contas 4152/4153/4154/41				3 001,38		3 001,38
42	Propriedades de Investimento			834 851,61	42 900,00	834 851,61	42 900,00
42.1	Terrenos e Recursos Naturais			394 851,61		394 851,61	
42.2	Edifícios e Outras Construções			440 000,00		440 000,00	
42.2.1	Edifícios e Outras Construções Mercado Nacional			440 000,00		440 000,00	
42.2.1.2	Edifícios e Outras Construções Mercado Nacional Açores			440 000,00		440 000,00	
42.2.1.2.0	Edifícios e Outras Construções Isento			440 000,00		440 000,00	
42.8	Depreciações Acumuladas				42 900,00		42 900,00
42.8.2	Edifícios e Outras Construções				42 900,00		42 900,00
	<i>A transportar:</i>		9,07	7 450 237,91	7 540 892,56	1 519 679,02	1 610 333,67

Mês 14 / Encerramento (não encerrado)

URBHORTA - Cons., Gestão e Exploração de Proj. de Desenvolvimento Emp., EEM

Data: 31.12.2025

Conta	Nome da Conta	Débito Mês	Crédito Mês	Débito Acum.	Crédito Acum.	Saldo Devedor	Saldo Credor
	<i>Transporte:</i>		9,07	7 450 237,91	7 540 892,56	1 519 679,02	1 610 333,67
43	Ativos Fixos Tangíveis			2 101 891,82	1 839 116,76	1 177 040,42	914 265,36
43.1	Terrenos e Recursos Naturais			505 332,03	483 391,40	21 940,63	
43.1.1	Terrenos e Recursos Naturais Mercado Nacional			505 332,03	483 391,40	21 940,63	
43.1.1.2	Terrenos e Recursos Naturais Mercado Nacional Açores			505 332,03	483 391,40	21 940,63	
43.1.1.2.0	Terrenos e Recursos Naturais Isento			505 332,03	483 391,40	21 940,63	
43.2	Edifícios e Outras Construções			1 218 100,36	440 000,00	778 100,36	
43.2.1	Edifícios e Outras Construções Mercado Nacional			1 218 100,36	440 000,00	778 100,36	
43.2.1.2	Edifícios e Outras Construções Mercado Nacional Açores			1 218 100,36	440 000,00	778 100,36	
43.2.1.2.0	Edifícios e Outras Construções Isento			1 147 438,04	440 000,00	707 438,04	
43.2.1.2.3	Edifícios e Outras Construções T-N			57 623,95		57 623,95	
43.2.1.2.7	Edifícios e Outras Construções Autoliquidação			13 038,37		13 038,37	
43.3	Equipamento Básico			177 609,31	1 460,00	176 149,31	
43.3.1	Equipamento Básico Mercado Nacional			177 609,31	1 460,00	176 149,31	
43.3.1.0	Equipamento Básico Mercado Nacional Continente			10 554,42		10 554,42	
43.3.1.0.0	Equipamento Básico Isento			64,00		64,00	
43.3.1.0.1	Equipamento Básico T-R			75,00		75,00	
43.3.1.0.3	Equipamento Básico T-N			10 415,42		10 415,42	
43.3.1.2	Equipamento Básico Mercado Nacional Açores			167 054,89	1 460,00	165 594,89	
43.3.1.2.0	Equipamento Básico Isento			50,00		50,00	
43.3.1.2.3	Equipamento Básico T-N			167 004,89	1 460,00	165 544,89	
43.4	Equipamento de Transporte			34 750,00		34 750,00	
43.4.1	Equipamento de Transporte Mercado Nacional			34 750,00		34 750,00	
43.4.1.2	Equipamento de Transporte Mercado Nacional Açores			34 750,00		34 750,00	
43.4.1.2.0	Equipamento de Transporte Isento			34 750,00		34 750,00	
43.5	Equipamento Administrativo			86 310,35		86 310,35	
43.5.1	Equipamento Administrativo Mercado Nacional			86 310,35		86 310,35	
43.5.1.2	Equipamento Administrativo Mercado Nacional Açores			86 310,35		86 310,35	
43.5.1.2.3	Equipamento Administrativo T-N			86 310,35		86 310,35	
43.7	Outros Ativos Fixos Tangíveis			79 789,77		79 789,77	
43.7.1	Outros Ativos Fixos Tangíveis Mercado Nacional			79 789,77		79 789,77	
43.7.1.0	Outros Ativos Fixos Tangíveis Mercado Nacional Continente			20 987,15		20 987,15	
43.7.1.0.2	Outros Ativos Fixos Tangíveis T-I			11 340,71		11 340,71	
43.7.1.0.3	Outros Ativos Fixos Tangíveis T-N			9 646,44		9 646,44	
43.7.1.2	Outros Ativos Fixos Tangíveis Mercado Nacional Açores			58 802,62		58 802,62	
43.7.1.2.3	Outros Ativos Fixos Tangíveis T-N			58 802,62		58 802,62	
43.8	Depreciações Acumuladas				914 265,36		914 265,36
43.8.2	Edifícios e Outras Construções				557 554,51		557 554,51
43.8.3	Equipamento Básico				164 432,06		164 432,06
43.8.4	Equipamento de Transporte				34 750,00		34 750,00
43.8.5	Equipamento Administrativo				85 359,57		85 359,57
43.8.7	Outros Ativos Fixos Tangíveis				72 169,22		72 169,22
44	Ativos Fixos Intangíveis			94 751,69	94 751,69	94 751,69	94 751,69
44.2	Projetos de Desenvolvimento			58 379,28		58 379,28	
44.2.1	Projetos de Desenvolvimento Mercado Nacional			58 379,28		58 379,28	
44.2.1.2	Projetos de Desenvolvimento Mercado Nacional Açores			58 379,28		58 379,28	
44.2.1.2.3	Projetos de Desenvolvimento T-N			58 379,28		58 379,28	
44.3	Programas de Computadores			31 239,08		31 239,08	
44.3.1	Programas de Computadores Mercado Nacional			31 239,08		31 239,08	
44.3.1.2	Programas de Computadores Mercado Nacional Açores			31 239,08		31 239,08	
44.3.1.2.3	Programas de Computadores T-N			31 239,08		31 239,08	
44.4	Propriedade Industrial			3 099,83		3 099,83	
44.4.1	Propriedade Industrial Mercado Nacional			3 099,83		3 099,83	
44.4.1.2	Propriedade Industrial Mercado Nacional Açores			3 099,83		3 099,83	
44.4.1.2.3	Propriedade Industrial T-N			3 099,83		3 099,83	
44.6	Outros Ativos Intangíveis			2 033,50		2 033,50	
44.6.1	Outros Ativos Intangíveis Mercado Nacional			2 033,50		2 033,50	
	<i>A transportar:</i>		9,07	9 644 847,92	9 380 009,32	2 789 437,63	2 524 599,03

Mês 14 / Encerramento (não encerrado)

URBHORTA - Cons., Gestão e Exploração de Proj. de Desenvolvimento Emp., EEM

Data: 31.12.2025

Conta	Nome da Conta	Débito Mês	Crédito Mês	Débito Acum.	Crédito Acum.	Saldo Devedor	Saldo Credor
	<i>Transporte:</i>		9,07	9 644 847,92	9 380 009,32	2 789 437,63	2 524 599,03
44.6.1.2	Outros Ativos Intangíveis Mercado Nacional Açores			2 033,50		2 033,50	
44.6.1.2.3	Outros Ativos Intangíveis T-N			2 033,50		2 033,50	
44.8	Amortizações Acumuladas				94 751,69		94 751,69
44.8.2	Propriedades de Desenvolvimento				58 379,28		58 379,28
44.8.3	Programas de Computador				31 239,08		31 239,08
44.8.4	Propriedade Industrial				3 099,83		3 099,83
44.8.6	Outros Ativos Intangíveis				2 033,50		2 033,50
51	Capital				799 629,65		799 629,65
51.1	Inicial				799 629,65		799 629,65
55	Reservas				33 397,05		33 397,05
55.1	Reservas Legais				2 870,08		2 870,08
55.2	Outras Reservas				30 526,97		30 526,97
55.2.1	Reservas Livres				29 859,92		29 859,92
55.2.2	Reservas Estatutárias				667,05		667,05
56	Resultados Transitados			348 350,70	1 554,68	346 796,02	
56.1	Resultados Transitados			348 350,70	1 554,68	346 796,02	
61	Custo Dos Inventários Vendidos e Matérias Consumidas		22 133,23	22 133,23	22 133,23		
61.1	Mercadorias		190,13	190,13	190,13		
61.2	Matérias-Primas, Subsidiárias e de Consumo		21 943,10	21 943,10	21 943,10		
62	Fornecimentos e Serviços Externos		428 299,05	468 646,22	468 646,22		
62.1	Subcontratos		69 530,02	69 530,02	69 530,02		
62.1.1	Subcontratos Mercado Nacional		69 530,02	69 530,02	69 530,02		
62.1.1.0	Subcontratos Mercado Nacional Continente		2 495,20	2 495,20	2 495,20		
62.1.1.0.0	Subcontratos Isento		2 495,20	2 495,20	2 495,20		
62.1.1.2	Subcontratos Mercado Nacional Açores		67 034,82	67 034,82	67 034,82		
62.1.1.2.0	Subcontratos Isento		56 873,22	56 873,22	56 873,22		
62.1.1.2.1	Subcontratos T-R		242,35	242,35	242,35		
62.1.1.2.2	Subcontratos T-I		92,36	92,36	92,36		
62.1.1.2.3	Subcontratos T-N		8 376,02	8 376,02	8 376,02		
62.1.1.2.8	Subcontratos IVA n/dedutível - BT		1 446,97	1 446,97	1 446,97		
62.1.1.2.9	Subcontratos IVA n/dedutível - IVA		3,90	3,90	3,90		
62.2	Serviços Especializados		280 013,90	315 473,90	315 473,90		
62.2.1	Trabalhos Especializados		209 974,51	245 434,51	245 434,51		
62.2.1.1	Trabalhos Especializados Mercado Nacional		209 974,51	245 434,51	245 434,51		
62.2.1.1.0	Trabalhos Especializados Mercado Nacional Continente		3 361,88	29 521,88	29 521,88		
62.2.1.1.0.0	Trabalhos Especializados Isento		345,00	345,00	345,00		
62.2.1.1.0.1	Trabalhos Especializados T-R		1 474,53	1 474,53	1 474,53		
62.2.1.1.0.3	Trabalhos Especializados T-N		1 542,35	27 702,35	27 702,35		
62.2.1.1.2	Trabalhos Especializados Mercado Nacional Açores		206 612,63	215 912,63	215 912,63		
62.2.1.1.2.0	Trabalhos Especializados Isento		48 764,33	48 764,33	48 764,33		
62.2.1.1.2.1	Trabalhos Especializados T-R		10 312,00	10 312,00	10 312,00		
62.2.1.1.2.3	Trabalhos Especializados T-N		147 536,30	156 836,30	156 836,30		
62.2.2	Publicidade e Propaganda		40 905,57	40 905,57	40 905,57		
62.2.2.1	Publicidade e Propaganda Mercado Nacional		40 545,57	40 545,57	40 545,57		
62.2.2.1.2	Publicidade e Propaganda Mercado Nacional Açores		40 545,57	40 545,57	40 545,57		
62.2.2.1.2.0	Publicidade e Propaganda Isento		12 000,00	12 000,00	12 000,00		
62.2.2.1.2.3	Publicidade e Propaganda T-N		28 545,57	28 545,57	28 545,57		
62.2.2.2	Publicidade e Propaganda - Mercado Intracomunitário		360,00	360,00	360,00		
62.2.2.3	Publicidade e Propaganda T-N		360,00	360,00	360,00		
62.2.3	Vigilância e Segurança		1 397,87	1 397,87	1 397,87		
62.2.3.1	Vigilância e Segurança Mercado Nacional		1 397,87	1 397,87	1 397,87		
62.2.3.1.0	Vigilância e Segurança Mercado Nacional Continente		610,00	610,00	610,00		
62.2.3.1.0.3	Vigilância e Segurança T-N		610,00	610,00	610,00		
62.2.3.1.2	Vigilância e Segurança Mercado Nacional Açores		787,87	787,87	787,87		
62.2.3.1.2.1	Vigilância e Segurança T-R		215,72	215,72	215,72		
62.2.3.1.2.3	Vigilância e Segurança T-N		572,15	572,15	572,15		
	<i>A transportar:</i>		343 950,27	10 374 633,32	10 688 743,59	3 138 267,15	3 452 377,42

Mês 14 / Encerramento (não encerrado)

URBHORTA - Cons., Gestão e Exploração de Proj. de Desenvolvimento Emp., EEM

Data: 31.12.2025

Conta	Nome da Conta	Débito Mês	Crédito Mês	Débito Acum.	Crédito Acum.	Saldo Devedor	Saldo Credor
	<i>Transporte:</i>		343 950,27	10 374 633,32	10 688 743,59	3 138 267,15	3 452 377,42
62.2.4	Honorários		10 814,72	10 814,72	10 814,72		
62.2.4.1	Honorarios Mercado Nacional		10 814,72	10 814,72	10 814,72		
62.2.4.1.2	Honorarios Mercado Nacional Açores		10 814,72	10 814,72	10 814,72		
62.2.4.1.2.3	Honorarios T-N		10 814,72	10 814,72	10 814,72		
62.2.6	Conservação e Reparação		13 427,38	13 427,38	13 427,38		
62.2.6.1	Conservação e Reparação Edifícios Mercado Nacional		12 520,93	12 520,93	12 520,93		
62.2.6.1.2	Conservação e Reparação Edifícios MN Açores		12 520,93	12 520,93	12 520,93		
62.2.6.1.2.3	Conservação e Reparação Edifícios T-N		9 670,93	9 670,93	9 670,93		
62.2.6.1.2.7	Conservação e Reparação Autoliquidação		2 850,00	2 850,00	2 850,00		
62.2.6.5	Conservação e Reparação em Viaturas		223,61	223,61	223,61		
62.2.6.5.1	Conservação e Reparação em Viaturas Comerciais		223,61	223,61	223,61		
62.2.6.5.1.1	Conservação e Reparação em Viaturas Comerciais 2 ou 3 lugares		223,61	223,61	223,61		
62.2.6.5.1.1.1	Conservação e Reparação em Viaturas Mercado Nacional		223,61	223,61	223,61		
62.2.6.5.1.1.1.2	Conservação e Reparação em Viaturas Mercado Nacional Açores		223,61	223,61	223,61		
62.2.6.5.1.1.1.2.3	Conservação e Reparação em Viaturas T-N		223,61	223,61	223,61		
62.2.6.9	Conservação e reparação em Outros		682,84	682,84	682,84		
62.2.6.9.1	Conservação e reparação em Outros MN		682,84	682,84	682,84		
62.2.6.9.1.2	Conservação e reparação em Outros MN Açores		682,84	682,84	682,84		
62.2.6.9.1.2.3	Conservação e Reparação Outros T-N		682,84	682,84	682,84		
62.2.8	Outros		3 493,85	3 493,85	3 493,85		
62.2.8.1	Outros Mercado Nacional		1 946,65	1 946,65	1 946,65		
62.2.8.1.2	Outros Mercado Nacional Açores		1 946,65	1 946,65	1 946,65		
62.2.8.1.2.0	Outros Isento		1 946,65	1 946,65	1 946,65		
62.2.8.2	Outros - Mercado Intracomunitário		1 547,20	1 547,20	1 547,20		
62.2.8.2.3	Outros T-N		1 547,20	1 547,20	1 547,20		
62.3	Materiais		16 576,76	17 066,84	17 066,84		
62.3.1	Ferramentas e Utensílios de Desgaste Rápido		3 574,52	3 574,52	3 574,52		
62.3.1.1	Ferramentas e Utensílios de Desgaste Rápido Mercado Nacional		3 574,52	3 574,52	3 574,52		
62.3.1.1.0	Ferramentas e Utensílios de Desgaste Rápido Mercado Nacional Con		30,84	30,84	30,84		
62.3.1.1.0.3	Ferramentas e Utensílios de Desgaste Rápido T-N		30,84	30,84	30,84		
62.3.1.1.2	Ferramentas e Utensílios de Desgaste Rápido Mercado Nacional Apo		3 543,68	3 543,68	3 543,68		
62.3.1.1.2.3	Ferramentas e Utensílios de Desgaste Rápido T-N		3 543,68	3 543,68	3 543,68		
62.3.2	Livros e Documentação Técnica		108,52	108,52	108,52		
62.3.2.1	Livros e Documentação Técnica Mercado Nacional		108,52	108,52	108,52		
62.3.2.1.0	Livros e Documentação Técnica Mercado Nacional Continente		47,54	47,54	47,54		
62.3.2.1.0.0	Livros e Documentação Técnica Isento		47,54	47,54	47,54		
62.3.2.1.2	Livros e Documentação Técnica Mercado Nacional Açores		60,98	60,98	60,98		
62.3.2.1.2.3	Livros e Documentação Técnica T-N		60,98	60,98	60,98		
62.3.3	Material de Escritório		2 397,21	2 397,21	2 397,21		
62.3.3.1	Material de Escritório Mercado Nacional		2 397,21	2 397,21	2 397,21		
62.3.3.1.2	Material de Escritório Mercado Nacional Açores		2 397,21	2 397,21	2 397,21		
62.3.3.1.2.3	Material de Escritório T-N		2 397,21	2 397,21	2 397,21		
62.3.8	Outros		10 496,51	10 986,59	10 986,59		
62.3.8.1	Outros Mercado Nacional		10 496,51	10 986,59	10 986,59		
62.3.8.1.0	Outros Mercado Nacional Continente		3 504,12	3 504,12	3 504,12		
62.3.8.1.0.1	Outros T-R		1 500,00	1 500,00	1 500,00		
62.3.8.1.0.3	Outros T-N		2 004,12	2 004,12	2 004,12		
62.3.8.1.2	Outros Mercado Nacional Açores		6 992,39	7 482,47	7 482,47		
62.3.8.1.2.0	Outros Isento		540,00	978,00	978,00		
62.3.8.1.2.1	Outros T-R		1 867,44	1 867,44	1 867,44		
62.3.8.1.2.2	Outros T-I		66,81	66,81	66,81		
62.3.8.1.2.3	Outros T-N		3 743,85	3 751,03	3 751,03		
62.3.8.1.2.8	Outros IVA n/dedutível - BT		672,57	717,47	717,47		
62.3.8.1.2.9	Outros IVA n/dedutível - IVA		101,72	101,72	101,72		
62.4	Energia e Fluidos		9 405,97	9 425,72	9 425,72		
62.4.1	Electricidade		9 370,97	9 390,72	9 390,72		
	<i>A transportar:</i>		388 262,98	10 419 436,11	10 733 546,38	3 138 267,15	3 452 377,42

Mês 14 / Encerramento (não encerrado)

URBHORTA - Cons., Gestão e Exploração de Proj. de Desenvolvimento Emp., EEM

Data: 31.12.2025

Conta	Nome da Conta	Débito Mês	Crédito Mês	Débito Acum.	Crédito Acum.	Saldo Devedor	Saldo Credor
	<i>Transporte:</i>		<i>388 262,96</i>	<i>10 419 436,11</i>	<i>10 733 546,38</i>	<i>3 138 267,15</i>	<i>3 452 377,42</i>
62.4.1.1	Eletricidade Mercado Nacional		9 370,97	9 390,72	9 390,72		
62.4.1.1.2	Eletricidade Mercado Nacional Açores		9 370,97	9 390,72	9 390,72		
62.4.1.1.2.1	Eletricidade T-R		89,90	109,54	109,54		
62.4.1.1.2.3	Eletricidade T-N		9 281,07	9 281,18	9 281,18		
62.4.2	Combustíveis		35,00	35,00	35,00		
62.4.2.2	Combustível (Gasolina)		35,00	35,00	35,00		
62.4.2.2.3	Gasolina IVA Nao dedutível		35,00	35,00	35,00		
62.5	Deslocações Estadas e Transportes		20 212,26	20 212,26	20 212,26		
62.5.1	Deslocações e Estadas		18 547,47	18 547,47	18 547,47		
62.5.1.1	Deslocações e Estadas Mercado Nacional		18 547,47	18 547,47	18 547,47		
62.5.1.1.0	Deslocações e Estadas Mercado Nacional Continente		149,50	149,50	149,50		
62.5.1.1.0.1	Deslocações e Estadias T-R IVA n/dedutível		0,59	0,59	0,59		
62.5.1.1.0.2	Deslocações e Estadias T-I IVA n/dedutível		13,63	13,63	13,63		
62.5.1.1.0.3	Deslocações e Estadias T-N IVA n/dedutível		2,39	2,39	2,39		
62.5.1.1.0.8	Deslocações e Estadias IVA n/dedutível - BT		132,89	132,89	132,89		
62.5.1.1.2	Deslocações e Estadas Mercado Nacional Açores		18 397,97	18 397,97	18 397,97		
62.5.1.1.2.0	Deslocações e Estadas Isento		2 740,56	2 740,56	2 740,56		
62.5.1.1.2.1	Deslocações e Estadas T- R IVA n/dedutível		416,65	416,65	416,65		
62.5.1.1.2.2	Deslocações e Estadas T-I IVA n/dedutível		237,00	237,00	237,00		
62.5.1.1.2.3	Deslocações e Estadas T-N IVA n/dedutível		9,95	9,95	9,95		
62.5.1.1.2.8	Deslocações e Estadas IVA n/dedutível - BT		14 903,84	14 903,84	14 903,84		
62.5.1.1.2.9	Deslocações e Estadas IVA n/dedutível - IVA		89,97	89,97	89,97		
62.5.3	Transportes de Mercadorias		1 664,79	1 664,79	1 664,79		
62.5.3.1	Transporte de Mercadorias Mercado Nacional		1 664,79	1 664,79	1 664,79		
62.5.3.1.0	Transporte de Mercadorias Mercado Nacional Continente		527,23	527,23	527,23		
62.5.3.1.0.0	Transporte de Mercadorias Isento		289,00	289,00	289,00		
62.5.3.1.0.3	Transporte de Mercadorias T-N		238,23	238,23	238,23		
62.5.3.1.2	Transporte de Mercadorias Mercado Nacional Açores		1 137,56	1 137,56	1 137,56		
62.5.3.1.2.0	Transporte de Mercadorias Isento		562,56	562,56	562,56		
62.5.3.1.2.3	Transporte de Mercadorias T-N		575,00	575,00	575,00		
62.6	Serviços Diversos		32 560,14	36 937,48	36 937,48		
62.6.1	Rendas e Alugueres		1 600,82	1 827,50	1 827,50		
62.6.1.1	Rendas e Alugueres		1 600,82	1 827,50	1 827,50		
62.6.1.1.1	Rendas e Alugueres Mercado Nacional		1 600,82	1 827,50	1 827,50		
62.6.1.1.1.0	Rendas e Alugueres Mercado Nacional Continente		600,00	600,00	600,00		
62.6.1.1.1.0.0	Rendas e Alugueres Isento		600,00	600,00	600,00		
62.6.1.1.1.2	Rendas e Alugueres Mercado Nacional Açores		1 000,82	1 227,50	1 227,50		
62.6.1.1.1.2.3	Rendas e Alugueres T-N		1 000,82	1 227,50	1 227,50		
62.6.2	Comunicação		4 570,64	4 570,64	4 570,64		
62.6.2.1	Comunicação Mercado Nacional		4 570,64	4 570,64	4 570,64		
62.6.2.1.2	Comunicação Mercado Nacional Açores		4 570,64	4 570,64	4 570,64		
62.6.2.1.2.0	Comunicação Isento		490,52	490,52	490,52		
62.6.2.1.2.3	Comunicação T-N		4 080,12	4 080,12	4 080,12		
62.6.3	Seguros		8 161,55	11 703,50	11 703,50		
62.6.3.1	Pessoal		1 980,90	4 783,79	4 783,79		
62.6.3.1.2	Acidents Pessoais		1 980,90	4 783,79	4 783,79		
62.6.3.3	Viaturas		1 114,92	1 114,92	1 114,92		
62.6.3.3.1	Viaturas sem Ta		976,01	976,01	976,01		
62.6.3.3.2	Viaturas com Ta		138,91	138,91	138,91		
62.6.3.4	Diversos		5 054,00	5 697,06	5 697,06		
62.6.3.4.1	Multi-riscos		730,52	730,52	730,52		
62.6.3.4.6	Responsabilidade Civil		4 323,48	4 966,54	4 966,54		
62.6.3.9	Outros Seguros		11,73	107,73	107,73		
62.6.5	Contencioso e Notariado		4 658,24	4 658,24	4 658,24		
62.6.5.1	Contencioso e Notariado Mercado Nacional		4 658,24	4 658,24	4 658,24		
62.6.5.1.0	Contencioso e Notariado Mercado Nacional Continente		260,00	260,00	260,00		
	<i>A transportar:</i>		<i>432 214,22</i>	<i>10 467 175,73</i>	<i>10 781 286,00</i>	<i>3 138 267,15</i>	<i>3 452 377,42</i>

Mês 14 / Encerramento (não encerrado)

URBHORTA - Cons., Gestão e Exploração de Proj. de Desenvolvimento Emp., EEM

Data: 31.12.2025

Conta	Nome da Conta	Débito Mês	Crédito Mês	Débito Acum.	Crédito Acum.	Saldo Devedor	Saldo Credor
	<i>Transporte:</i>		432 214,22	10 467 175,73	10 781 286,00	3 138 267,15	3 452 377,42
62.6.5.1.0.0	Contencioso e Notariado Isento		260,00	260,00	260,00		
62.6.5.1.2	Contencioso e Notariado Mercado Nacional Açores		4 398,24	4 398,24	4 398,24		
62.6.5.1.2.0	Contencioso e Notariado Isento		4 368,24	4 368,24	4 368,24		
62.6.5.1.2.3	Contencioso e Notariado T-N		30,00	30,00	30,00		
62.6.7	Limpeza, Higiene e Conforto		6 303,23	6 911,94	6 911,94		
62.6.7.1	Limpeza Higiene e Conforto Mercado Nacional		6 303,23	6 911,94	6 911,94		
62.6.7.1.0	Limpeza Higiene e Conforto Mercado Nacional Continente		814,00	814,00	814,00		
62.6.7.1.0.3	Limpeza Higiene e Conforto T-N		814,00	814,00	814,00		
62.6.7.1.2	Limpeza Higiene e Conforto Mercado Nacional Açores		5 489,23	6 097,94	6 097,94		
62.6.7.1.2.3	Limpeza Higiene e Conforto T-N		5 489,23	6 097,94	6 097,94		
62.6.8	Outros Serviços		7 265,66	7 265,66	7 265,66		
62.6.8.1	Outros Serviços Mercado Nacional		7 265,66	7 265,66	7 265,66		
62.6.8.1.2	Outros Serviços Mercado Nacional Açores		7 265,66	7 265,66	7 265,66		
62.6.8.1.2.0	Outros Serviços Isento		7 169,51	7 169,51	7 169,51		
62.6.8.1.2.1	Outros Serviços T-R		96,15	96,15	96,15		
63	Gastos Com o Pessoal		764 260,45	863 627,44	863 627,44		
63.2	Remunerações do Pessoal		605 073,78	683 125,25	683 125,25		
63.2.001	Ordenado Base		388 612,76	421 562,87	421 562,87		
63.2.002	Subsídio de Férias		57 043,77	89 440,42	89 440,42		
63.2.003	Subsídio de Natal		38 999,18	38 999,18	38 999,18		
63.2.007	Diuturnidade Regime Geral			3,22	3,22		
63.2.010	Diuturnidade (Outras)		13 924,39	13 959,83	13 959,83		
63.2.015	Subsídio de Alimentação		39 462,80	39 546,00	39 546,00		
63.2.019	Subsídio de Chefia/Coordenação		843,93	843,93	843,93		
63.2.022	Subsídio Prevenção		1 020,00	1 020,00	1 020,00		
63.2.024	Abono para falhas Mensal		1 085,35	1 085,35	1 085,35		
63.2.025	Abono para falhas Unitário		1 060,26	1 060,26	1 060,26		
63.2.026	Isenção de Horário		13 763,64	13 834,08	13 834,08		
63.2.034	Remuneração Complementar		29 178,28	29 221,37	29 221,37		
63.2.151	Estagiar			12 469,32	12 469,32		
63.2.153	Regulariz Estagiar (desc SS)		1 371,63	1 371,63	1 371,63		
63.2.154	Compensação Salarial Estagio (300/100)		3 740,79	3 740,79	3 740,79		
63.2.160	Remuneração Complementar Programa		14 967,00	14 967,00	14 967,00		
63.5	Encargos Sobre Remunerações		146 231,62	163 710,97	163 710,97		
63.5.1	Seguranca Social Colaboradores		146 231,62	163 710,97	163 710,97		
63.6	Seguros Acidentes Trabalho e Doenças Profissionais		12 955,05	16 791,22	16 791,22		
64	Gastos de Depreciação e de Amortização		48 087,66	48 087,66	48 087,66		
64.1	Propriedades de Investimento		6 600,00	6 600,00	6 600,00		
64.1.2	Edifícios e Outras Construções		6 600,00	6 600,00	6 600,00		
64.2	Activos fixos tangíveis		41 487,66	41 487,66	41 487,66		
64.2.2	Edifícios e outras construções		29 353,66	29 353,66	29 353,66		
64.2.3	Equipamento básico		6 718,67	6 718,67	6 718,67		
64.2.5	Equipamento administrativo		305,31	305,31	305,31		
64.2.7	Outros ativos fixos tangíveis		5 110,02	5 110,02	5 110,02		
65	Perdas Por Imparidade		5 024,38	5 024,38	5 024,38		
65.1	Em Dívidas a Receber		2 023,00	2 023,00	2 023,00		
65.1.1	Clientes		455,00	455,00	455,00		
65.1.2	Outros Devedores		1 568,00	1 568,00	1 568,00		
65.3	Em Investimentos Financeiros		3 001,38	3 001,38	3 001,38		
65.3.3	Outros Instrumentos Financeiros		3 001,38	3 001,38	3 001,38		
68	Outros Gastos e Perdas		25 012,24	25 012,24	25 012,24		
68.1	Impostos		6 123,55	6 123,55	6 123,55		
68.1.1	Impostos Directos		2 575,69	2 575,69	2 575,69		
68.1.1.1	Imi - Imposto Municipal s/Imoveis		2 575,69	2 575,69	2 575,69		
68.1.2	Impostos Indirectos		2 225,89	2 225,89	2 225,89		
68.1.2.3	Imposto de Selo		2 173,74	2 173,74	2 173,74		
	<i>A transportar:</i>		1 270 389,53	11 405 326,74	11 719 437,01	3 138 267,15	3 452 377,42

Mês 14 / Encerramento (não encerrado)

URBHORTA - Cons., Gestão e Exploração de Proj. de Desenvolvimento Emp., EEM

Data: 31.12.2025

Conta	Nome da Conta	Débito Mês	Crédito Mês	Débito Acum.	Crédito Acum.	Saldo Devedor	Saldo Credor
	<i>Transporte:</i>		1 270 389,53	11 405 326,74	11 719 437,01	3 138 267,15	3 452 377,42
68.1.2.3.01	Imposto de Selo Bancário		2 173,74	2 173,74	2 173,74		
68.1.2.4	Iuc		52,15	52,15	52,15		
68.1.2.4.1	Viaturas Ligeira Passageiros - Ta		23,04	23,04	23,04		
68.1.2.4.2	Viaturas Mercadorias Sem Ta		29,11	29,11	29,11		
68.1.3	Taxas		1 321,97	1 321,97	1 321,97		
68.1.3.2	Não sujeitas a IVA		1 321,97	1 321,97	1 321,97		
68.1.3.2.99	Outras		1 321,97	1 321,97	1 321,97		
68.4	Perdas em Inventários		800,00	800,00	800,00		
68.4.3	Abates		800,00	800,00	800,00		
68.8	Outros		18 088,69	18 088,69	18 088,69		
68.8.2	Donativos		435,00	435,00	435,00		
68.8.2.2	Donativos Não Previstos no Estatuto do Mecenato		435,00	435,00	435,00		
68.8.3	Quotizações		530,00	530,00	530,00		
68.8.5	Insuficiência da Estimativa Para Impostos		3 018,16	3 018,16	3 018,16		
68.8.8	Outros Não Especificados		14 105,53	14 105,53	14 105,53		
68.8.8.4	Multas e Penalidades		25,00	25,00	25,00		
68.8.8.4.1	Multas Fiscais		25,00	25,00	25,00		
68.8.8.7	Arredondamento Desfavorável		0,51	0,51	0,51		
68.8.8.8	Outros		13 824,15	13 824,15	13 824,15		
68.8.8.9	Diversos		255,87	255,87	255,87		
68.8.8.9.1	Diversos Mercado Nacional		255,87	255,87	255,87		
68.8.8.9.1.2	Diversos Mercado Nacional Açores		255,87	255,87	255,87		
68.8.8.9.1.2.0	Diversos Isento		255,87	255,87	255,87		
69	Gastos e Perdas de Financiamento		49 611,81	49 611,81	49 611,81		
69.1	Juros Suportados		49 611,81	49 611,81	49 611,81		
69.1.1	Juros de Financiamentos Obtidos		49 533,34	49 533,34	49 533,34		
69.1.5	Juros Mora		77,22	77,22	77,22		
69.1.8	Outros Juros		1,25	1,25	1,25		
71	Vendas	1 042,62		1 042,62	1 042,62		
71.1	Mercadorias	1 042,62		1 042,62	1 042,62		
71.1.2	Retalho	1 042,62		1 042,62	1 042,62		
71.1.2.1	Mercadorias MN	1 042,62		1 042,62	1 042,62		
71.1.2.1.2	Mercadorias MN Açores	1 042,62		1 042,62	1 042,62		
71.1.2.1.2.1	Mercadorias T-R	14,42		14,42	14,42		
71.1.2.1.2.3	Mercadorias T-N	1 028,20		1 028,20	1 028,20		
72	Prestação de Serviços	618 850,64	57 961,03	676 997,67	676 997,67		
72.1	Serviços (a)	618 850,64		619 036,64	619 036,64		
72.1.1	Serviços MN	618 850,64		619 036,64	619 036,64		
72.1.1.2	Serviços MN Açores			619 036,64	619 036,64		
72.1.1.2.0	Serviços R. Especiais	39 640,76		39 640,76	39 640,76		
72.1.1.2.1	Serviços T-R	37 204,55		37 204,55	37 204,55		
72.1.1.2.3	Serviços T-N	542 005,33		542 191,33	542 191,33		
72.8	Descontos e Abatimentos em Serviços		57 961,03	57 961,03	57 961,03		
72.8.1	Descontos e Abatimentos em Serviços MN		57 961,03	57 961,03	57 961,03		
72.8.1.2	Descontos e Abatimentos em Serviços MN Açores		57 961,03	57 961,03	57 961,03		
72.8.1.2.0	Descontos e Abatimentos em Serviços R. Especiais		500,00	500,00	500,00		
72.8.1.2.1	Descontos e Abatimentos em Serviços T-R		55,77	55,77	55,77		
72.8.1.2.3	Descontos e Abatimentos em Serviços T-N		57 405,26	57 405,26	57 405,26		
75	Subsídios à Exploração	417 557,77		417 557,77	417 557,77		
75.1	Subsídios do Estado e Outros Entes Públicos	417 557,77		417 557,77	417 557,77		
78	Outros Rendimentos e Ganhos	37 565,33		126 105,12	126 105,12		
78.7	Rendimentos e Ganhos em Investimentos Não Financeiros	37 460,21		126 000,00	126 000,00		
78.7.1	Alienações	37 460,21		126 000,00	126 000,00		
78.7.1.2	Alienações por venda	37 460,21		126 000,00	126 000,00		
78.7.1.2.1	Alienações - Mercado Nacional	37 460,21		126 000,00	126 000,00		
78.7.1.2.1.2	Alienações Mercado Nacional Açores	37 460,21		126 000,00	126 000,00		
	<i>A transportar:</i>	1 037 451,03	1 400 398,92	12 572 973,16	12 887 083,43	3 138 267,15	3 452 377,42

Mês 14 / Encerramento (não encerrado)

URBHORTA - Cons., Gestão e Exploração de Proj. de Desenvolvimento Emp., EEM

Data: 31.12.2025

Conta	Nome da Conta	Débito Mês	Crédito Mês	Débito Acum.	Crédito Acum.	Saldo Devedor	Saldo Credor
	<i>Transporte:</i>	<i>1 037 451,03</i>	<i>1 400 398,92</i>	<i>12 572 973,16</i>	<i>12 887 083,43</i>	<i>3 138 267,15</i>	<i>3 452 377,42</i>
78.7.1.2.1.2.0	Alienações Isento	37 460,21		126 000,00	126 000,00		
78.8	Outros	105,12		105,12	105,12		
78.8.1	Correções Relativas a Períodos Anteriores	105,11		105,11	105,11		
78.8.1.1	Correções Relativas a Períodos Anteriores Mercado Nacional	105,11		105,11	105,11		
78.8.1.1.2	Correções Relativas a Períodos Anteriores Mercado Nacional Açore	105,11		105,11	105,11		
78.8.1.1.2.0	Correções Relativas a Períodos Anteriores Isento	105,11		105,11	105,11		
78.8.8	Outros Não Especificados	0,01		0,01	0,01		
78.8.8.7	Arredondamento Favorável	0,01		0,01	0,01		
79	Juros e Outros Rendimentos Similares	11 272,29		11 272,29	11 272,29		
79.1	Juros Obtidos	11 272,29		11 272,29	11 272,29		
79.1.8	De Outros Financiamentos Concedidos	11 272,29		11 272,29	11 272,29		
79.1.8.3	Outros Juros	11 272,29		11 272,29	11 272,29		
81	Resultado Líquido do Período	1 714 509,19	1 400 398,92	1 716 063,87	1 401 953,60	314 110,27	
81.1	Resultado Antes de Impostos	1 400 389,85	1 400 389,85	1 400 389,85	1 400 389,85		
81.2	Imposto Sobre o Rendimento do Período	9,07	9,07	9,07	9,07		
81.2.1	Imposto Estimado Para o Período	9,07	9,07	9,07	9,07		
81.8	Resultado Líquido	314 110,27		315 664,95	1 554,68	314 110,27	
81.8.1	Resultado Líquido do Exercício	314 110,27		315 664,95	1 554,68	314 110,27	
	Totais:	2 800 797,84	2 800 797,84	14 426 414,44	14 426 414,44	3 452 377,42	3 452 377,42