

# RELATÓRIO DE GESTÃO

» 2019 «



12/11/19  
DS

## Índice

<b>1. INTRODUÇÃO.....</b>	<b>3</b>
<b>2. GESTÃO DA REABILITAÇÃO URBANA.....</b>	<b>6</b>
<b>2.1 RELATÓRIO DE ACOMPANHAMENTO, MONITORIZAÇÃO E AVALIAÇÃO DA ORU DA HORTA .....</b>	<b>7</b>
<b>3. INTERESSE GERAL – CULTURA, DESPORTO E LAZER.....</b>	<b>14</b>
<b>3.1 PISCINA MUNICIPAL .....</b>	<b>17</b>
<b>3.2 TEATRO FAIALENSE.....</b>	<b>19</b>
.....	19
<b>3.3 BANCO DE ARTISTAS .....</b>	<b>32</b>
<b>3.4 PARQUE CAMPISMO PRAIA DO ALMOXARIFE.....</b>	<b>33</b>
<b>3.5 CENTRO HÍPICO.....</b>	<b>35</b>
<b>3.6 CENTRO DE ACOLHIMENTO EMPRESARIAL - MERCADO.....</b>	<b>38</b>
<b>3.7 PARQUE CAMPISMO DO VARADOURO.....</b>	<b>46</b>
<b>3.8 PARQUE EMPRESARIAL E TECNOLÓGICO DA ILHA DO FAIAL .....</b>	<b>48</b>
<b>3.9 PROMOÇÃO DA AÇÃO SOCIAL .....</b>	<b>50</b>
<b>4. ANÁLISE À GESTÃO DO EXERCÍCIO.....</b>	<b>54</b>
<b>5. RÁCIOS.....</b>	<b>57</b>
<b>6. APLICAÇÃO DE RESULTADOS.....</b>	<b>59</b>

## 1. Introdução

O Conselho de Administração da Urbhorta reformulou o orçamento provisional para o ano de 2019 e introduziu uma alteração à organização das competências delegadas pela Câmara Municipal da Horta na Urbhorta, para uma mais correta integração no Regime Jurídico da Atividade Empresarial Local e das Participações Locais (RJAE), criado pela Lei nº 50/2012 de 31/08. Neste sentido, a Urbhorta na qualidade de empresa local reagrupou as suas atividades em dois grandes grupos, considerando os princípios orientadores daquele Regime Jurídico e o seu objeto social, nomeadamente:

- a) Promoção do desenvolvimento local e regional (artigo 48º do RJAE)
- b) Gestão de serviços de interesse geral (artigo 45º do RJAE)

**A Promoção do desenvolvimento local e regional** visa *"a promoção do crescimento económico, a eliminação de assimetrias e o reforço da coesão económica e social, no respeito pelos princípios da não discriminação e da transparência e sem prejuízo da eficiência económica, tenham exclusivamente por objeto uma ou mais das seguintes atividades:*

- a) Promoção, manutenção e conservação de infraestruturas urbanísticas e gestão urbana;*
- b) Renovação e reabilitação urbanas e gestão do património edificado;*
- c) Promoção e gestão de imóveis de habitação social;*
- d) [...]*
- e) Promoção do desenvolvimento urbano e rural no âmbito intermunicipal."*

*Segundo o disposto no nº 1 do artigo 48º do RJAE*

**A Gestão de serviços de interesse geral** visa assegurar *"a universalidade, a continuidade dos serviços prestados, a satisfação das necessidades básicas dos cidadãos, a coesão económica e social local ou regional e a proteção dos utentes, e, sem prejuízo da eficiência económica, no respeito pelos princípios da não discriminação e da transparência, tenham exclusivamente por objeto uma ou mais das seguintes atividades:*

- a) Promoção e gestão de equipamentos coletivos e prestação de serviços nas áreas da educação, ensino e formação profissional, ação social, cultura, saúde e desporto;*
- b) Promoção, gestão e fiscalização do estacionamento público urbano;"*

*Segundo o disposto no nº 1 do artigo 45º do RJAE*

Esta reestruturação determinou, conforme o disposto nos artigos 47º e 50º do referido Regime Jurídico que tutela as empresas locais, a celebração de dois contratos-programa com a Câmara Municipal da Horta, onde se define a missão e o conteúdo das responsabilidades delegadas e os subsídios à exploração que a Urbhorta tem direito a receber como contrapartida das obrigações assumidas em cada área de atuação.

Acresce ainda referir que, com a publicação do Decreto-Lei nº 88/2017 de 27/07, há um novo enquadramento para as entidades gestoras de Áreas de Reabilitação Urbana (como é o caso da Urbhorta conforme deliberação em sede da Assembleia Municipal da Horta do dia 28 de junho de 2018), pelo que podemos ler no preâmbulo do referido Decreto:

"A Lei n.º 50/2012, de 31 de agosto, que aprova o regime jurídico da atividade empresarial local e das participações locais estabelece, no n.º 1 do seu artigo 69.º, que o regime estabelecido naquela lei não prejudica a aplicação das normas especiais previstas nos Decretos -Leis n.os 194/2009, de 20 de agosto, e 307/2009, de 23 de outubro, que aprovaram, respetivamente, o regime jurídico dos serviços municipais de abastecimento público de água, de saneamento de águas residuais urbanas e de gestão de resíduos urbanos, e o regime jurídico da reabilitação urbana. Resulta assim, inequivocamente, daquele preceito, que **o regime da reabilitação urbana deve ser considerado como direito especial face ao regime jurídico da atividade empresarial local e das participações locais**, pelo que as normas da Lei n.º 50/2012, de 31 de agosto, só serão aplicáveis na ausência de disposições específicas previstas no regime jurídico da reabilitação urbana."

No âmbito da promoção do desenvolvimento local e regional, a Urbhorta EEM desenvolve todo um trabalho de manutenção e conservação de infraestruturas urbanísticas e de gestão urbana; renovação e reabilitação urbana e gestão do património edificado; promoção e gestão de imóveis de habitação social e a promoção do desenvolvimento urbano e rural.

Na prossecução da gestão de serviços de interesse geral, a Urbhorta EEM dinamiza o desenvolvimento cultural, desportivo e de lazer no Concelho da Horta, através da gestão e dinamização das infraestruturas do Teatro Faialense, Piscina Municipal, Parque da Alagoa, Parque de Campismo da Praia de Almoxarife, Parque Campismo Rural do Varadouro, Centro

DS

Hípico do Capelo, Centro Associativo Manuel de Arriaga e o Banco de Artistas. Ainda no âmbito Promoção e gestão de equipamentos coletivos, a Urbhorta assumiu, neste exercício de 2019, as competências delegadas como entidade gestora do Mercado enquanto Centro de Acolhimento Empresarial da Horta, assegurando todos os processos administrativos associados à implementação da sua promoção e gestão. A inauguração deste equipamento ocorreu no dia 23 de abril de 2019, assumindo-se como um espaço de acolhimento e promoção de projetos relacionados com os produtos e o património agroalimentar, com a economia do mar, o turismo e a sustentabilidade.

Considerando que a dinamização empresarial, as acessibilidades aos serviços públicos da Cidade da Horta carecem de maior fluidez de circulação rodoviária, surge a necessidade de uma regulamentação das zonas de estacionamento de duração limitada controladas por parcómetros. Neste sentido, a Câmara Municipal da Horta criou o Projeto de Regulamento Municipal das Zonas de Estacionamento de Duração Limitada Controladas por Parcómetros. Sendo a Promoção, gestão e fiscalização do estacionamento público urbano, uma das atribuições das empresas locais de gestão de serviços de interesse geral (alínea b) do nº 1 do artigo 45º do RJAEL), a Urbhorta começa no final de 2019 a preparar a formação e o processo de equiparação de dois dos seus trabalhadores a agentes de autoridade administrativa para os fins mencionados do n.º 1 do artigo 1.º e do artigo 2.º do Decreto-Lei n.º 146/2014, de 09 de outubro.

A gestão da Urbhorta, assenta num modelo que visa a promoção do desenvolvimento local e regional e os serviços de interesse geral, satisfazendo as necessidades sociais dos cidadãos, mas não deixando de assegurar a viabilidade económica e o equilíbrio financeiro.

É função desta empresa, entre outras, assegurar os princípios da universalidade, a continuidade da prestação de um serviço público no domínio das suas competências, salvaguardando a satisfação das necessidades básicas dos cidadãos, o reforço da coesão económica e social local, a promoção do crescimento económico, eliminando assimetrias, sem prejuízo da eficiência económica e no respeito pelos princípios da não discriminação e da transparência.

## 2. Gestão da Reabilitação Urbana

A promoção da reabilitação urbana está enquadrada por uma Estratégia de Reabilitação Urbana, que determina um prazo inicial de 10 anos para a promoção da Reabilitação da ARU da Horta – 2018-2017, conforme deliberação em sede da Assembleia Municipal da Horta, sob proposta da Câmara Municipal da Horta, a 28 de junho de 2018.

Tal como referido na introdução, o Decreto-Lei nº 88/2017 de 27/07, que veio aditar o Regime Jurídico da Reabilitação Urbana, determina no seu preâmbulo o seguinte:

"A Lei n.º 50/2012, de 31 de agosto, que aprova o regime jurídico da atividade empresarial local e das participações locais estabelece, no n.º 1 do seu artigo 69.º, que o regime estabelecido naquela lei não prejudica a aplicação das normas especiais previstas nos Decretos-Leis n.ºs 194/2009, de 20 de agosto, e 307/2009, de 23 de outubro, que aprovaram, respetivamente, o regime jurídico dos serviços municipais de abastecimento público de água, de saneamento de águas residuais urbanas e de gestão de resíduos urbanos, e o regime jurídico da reabilitação urbana. Resulta assim, inequivocamente, daquele preceito, que o regime da reabilitação urbana deve ser considerado como direito especial face ao regime jurídico da atividade empresarial local e das participações locais, pelo que as normas da Lei n.º 50/2012, de 31 de agosto, só serão aplicáveis na ausência de disposições específicas previstas no regime jurídico da reabilitação urbana."

Considerando ainda o disposto no nº3 do art.º 79º do RJRU: "O disposto nos n.ºs 1 e 2 do artigo 20.º e no artigo 32.º do regime jurídico da atividade empresarial local e das participações locais, aprovado pela Lei n.º 50/2012, de 31 de agosto, não se aplica às sociedades [...] que passem a integrar o setor empresarial local, designadamente por transferências da entidade titular", entendeu-se ser necessário criar um centro de custos autonomizado face aos demais que enquadre orçamentalmente as receitas e custos na promoção da reabilitação urbana.

Acresce ainda clarificar que o orçamento para este centro não se enquadra na necessidade de verificação de rácios do RJREL, uma vez que tem um enquadramento especial nos termos do RJRU, enquadrando-se a comparticipação do acionista como subsídio à exploração enquanto apoio à prossecução das competências delegadas enquanto entidade gestora.

DS

Os processos de promoção da reabilitação do edificado de propriedade privada decorrem ao longo de diversos anos fiscais, considerando a eventual aquisição do imóvel degradado, a fase de projeto e controlo prévio nos termos do Regime Jurídico da Urbanização e Edificação, passando pela fase de reabilitação até à sua conclusão. A Urbhorta, na qualidade de entidade gestora, desenvolve todo um processo de enquadramento legal e fiscal dos programas e benefícios disponíveis a cada ano fiscal, desenvolvendo uma newsletter, atendimentos e consultadoria para informação dos proprietários de imóveis degradados sitos na Área de Reabilitação Urbana da Horta.

## **2.1 Relatório de acompanhamento, monitorização e avaliação da ORU da Horta**

Em conformidade com o número 1 do artigo 20.º - A do Decreto-Lei 307/09 de 23 de outubro, que consubstancia o Regime Jurídico da Reabilitação Urbana - RJRU, republicado pela Lei n.º 32/2012 de 14 de agosto e com as alterações posteriores, intitulado "Acompanhamento e avaliação da operação de reabilitação urbana" cabe à entidade gestora da área de reabilitação urbana realizar relatórios de monitorização, os quais devem ser submetidos à apreciação da Assembleia Municipal.

A Operação de Reabilitação Urbana (ORU) simples do Centro Histórico da Horta engloba a totalidade da Área de Reabilitação Urbana (ARU), tendo o Município delegado na Urbhorta a qualidade de entidade gestora da mesma.

O presente relatório procura dar conta do exercício de 2019 de execução desta ORU, cuja estratégia de reabilitação urbana foi aprovada em 28/06/2018. Evidenciando as ações e os resultados procura-se, no âmbito da presente monitorização, demonstrar a visão prospetiva da operação, potencializando a sua principal vocação: a reabilitação urbana no seu sentido mais vasto. A Operação de Reabilitação Urbana criou prioridades para a reabilitação do edificado, estabelecendo uma calendarização/cronograma relativamente às ações e promoções a implementar.

Handwritten initials and a symbol in the top right corner.

A Estratégia de Reabilitação Urbana centrou-se num inventário do património que carecia de reabilitação, estabelecendo 4 prioridades em função de 4 critérios, nomeadamente:

Prioridades	Calendarização ORU	Estado de Conservação	Grau de intervenção	Tipo de intervenção
<b>Pr.1</b>	Urgente promover dentro de 1 a 3 anos	Ruína/Pré-ruína /Muito mau estado ou em risco de perda de valores patrimoniais	Profunda	Reconstrução/ Reabilitação/Restauro
<b>Pr.2</b>	Curto prazo promover dentro de 3 a 5 anos	Mau estado/Ruína ou com processo de controlo prévio da operação urbanística	Média	Reabilitação
<b>Pr.3</b>	Médio prazo promover dentro de 5 a 7 anos	Razoável	Média	Pequenas obras/Conservação
<b>Pr.4</b>	Longo prazo promover dentro de 7 a 10 anos	Razoável	Ligeira	Conservação

Ainda dentro de cada prioridade foram identificadas as Edificações a Preservar conforme disposto no Plano de Urbanização do Centro Histórico da Horta, ou seja, as que apresentam um valor patrimonial ou histórico de relevância.

Observamos que as dinâmicas de reabilitação de imóveis degradados estão intimamente ligadas às variações do mercado imobiliário, da facilidade/dificuldade na obtenção de crédito, da oferta no setor da construção e dos benefícios fiscais, fundos comunitários e programas associados que, nem sempre se coordenam com as prioridades estabelecidas na Estratégia de Reabilitação Urbana (ERU).

As dinâmicas do setor privado dependem de dois fatores primordiais:

- Propriedade:
  - O imóvel já é da propriedade do promotor;
  - O promotor adquire o imóvel;
- Tipologia de uso:
  - Habitação própria permanente do promotor
  - Investimento:
    - Fins turísticos: Alojamento local, hostel ou hotel de charme
    - Arrendamento habitacional ou comercial
    - Serviços

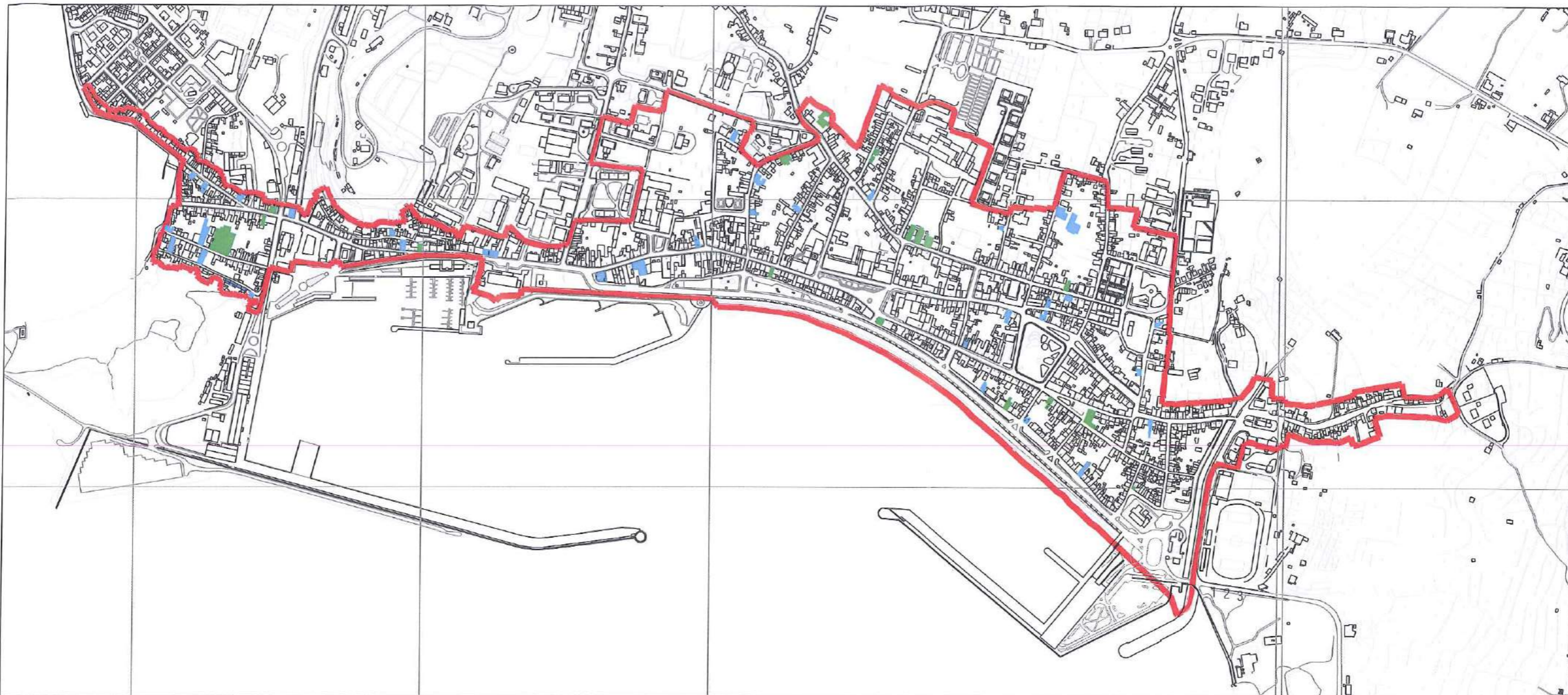
Em 2019 registámos nove processos novos de atribuição de benefícios fiscais, no entanto, devemos fazer uma análise mais abrangente, considerando que os processos de atribuição de benefícios fiscais se estendem normalmente por vários anos.

Considerando ainda que, apesar de o presente relatório de monitorização ser o primeiro anual após a delimitação da ARU nos termos do Regime Jurídico da Reabilitação Urbana, devemos fazer uma análise desde 2009, com a delimitação da ARU nos termos do Regime Extraordinário de Apoio à Reabilitação Urbana, para criar uma análise prospetiva no decurso de 10 anos (2009-2019). Neste sentido, os próximos relatórios de monitorização anual devem referir-se à evolução anual a partir desta base.

Podemos observar, na planta que se segue, a mancha de imóveis reabilitados com a atribuição de benefícios fiscais, sejam os de atribuição Municipal (em sede de IMT e IMI) ou os Nacionais (IVA e IRS) e podemos concluir que a Urbhorta, por delegação de competências da Câmara Municipal, **contribuiu para a reabilitação de 40 imóveis.**

Verificando-se, em 2019, 18 imóveis em processo de monitorização seja em fase de projeto ou em construção. É notória a proliferação de imóveis reabilitados em toda a ARU, com maior predominância nas freguesias das Angústias e Matriz. Podemos concluir que, em dez anos, o Centro Histórico da Horta, se está a consolidar com um património em valorização face ao seu estado de conservação, contribuindo para uma otimização de todas as vertentes sociais, económicas e turísticas.

22/1/19



— Limite da Área de Reabilitação Urbana do Centro Histórico da Cidade da Horta

 imóveis Reabilitados 40

 imóveis com processo a decorrer 18

Imóveis reabilitados ou em reabilitação conforme prioridades da Estratégia de Reabilitação Urbana da Horta

Imóveis Reabilitados Prioridade 1	7	Imóveis Reabilitados Prioridade 1 Edificações a preservar	4
Imóveis Reabilitados Qualidade 2	5	Imóveis Reabilitados Prioridade 2 Edificações a preservar	0
Imóveis Reabilitados Qualidade 3	1	Imóveis Reabilitados Prioridade 3 Edificações a preservar	1
Imóveis Reabilitados Qualidade 4	0	Imóveis Reabilitados Prioridade 4 Edificações a preservar	0

Este desenho é propriedade dos autores e não pode ser reproduzido, divulgado ou copiado, no todo ou em parte, sem autorização expressa. Reservados todos os direitos pela legislação em vigor. DC/CE/163/19 (14 Março)

8/2/20

A ERU identificou 81 imóveis (em 2018 conforme planta que se segue da delimitação da ARU) e, em 2019, verificamos que se iniciou ou concluiu o processo de atribuição de benefícios fiscais de 13 desses imóveis inventariados, dos quais 4 correspondem a Edificações a Preservar segundo o Plano de Urbanização do Centro Histórico da Horta, cujo nível de **prioridade é 1** (definido na ERU). Estes, são edifícios de grande importância para a identidade patrimonial da Área de Reabilitação Urbana, como sejam:

- Antigo Grémio no Largo do Bispo (ERU - Ficha nº 1 – P1)
- Edifício urbano, Rua Walter Bensaúde, nº 9 (ERU - Ficha nº 3 – P1)
- Largo Duque De Ávila e Bolama, "Casa das Torrinhãs" (ERU - Ficha nº4 – P1)
- Rua de S. João nº 36 (ERU - Ficha nº5 – P1)

Prioridade 3

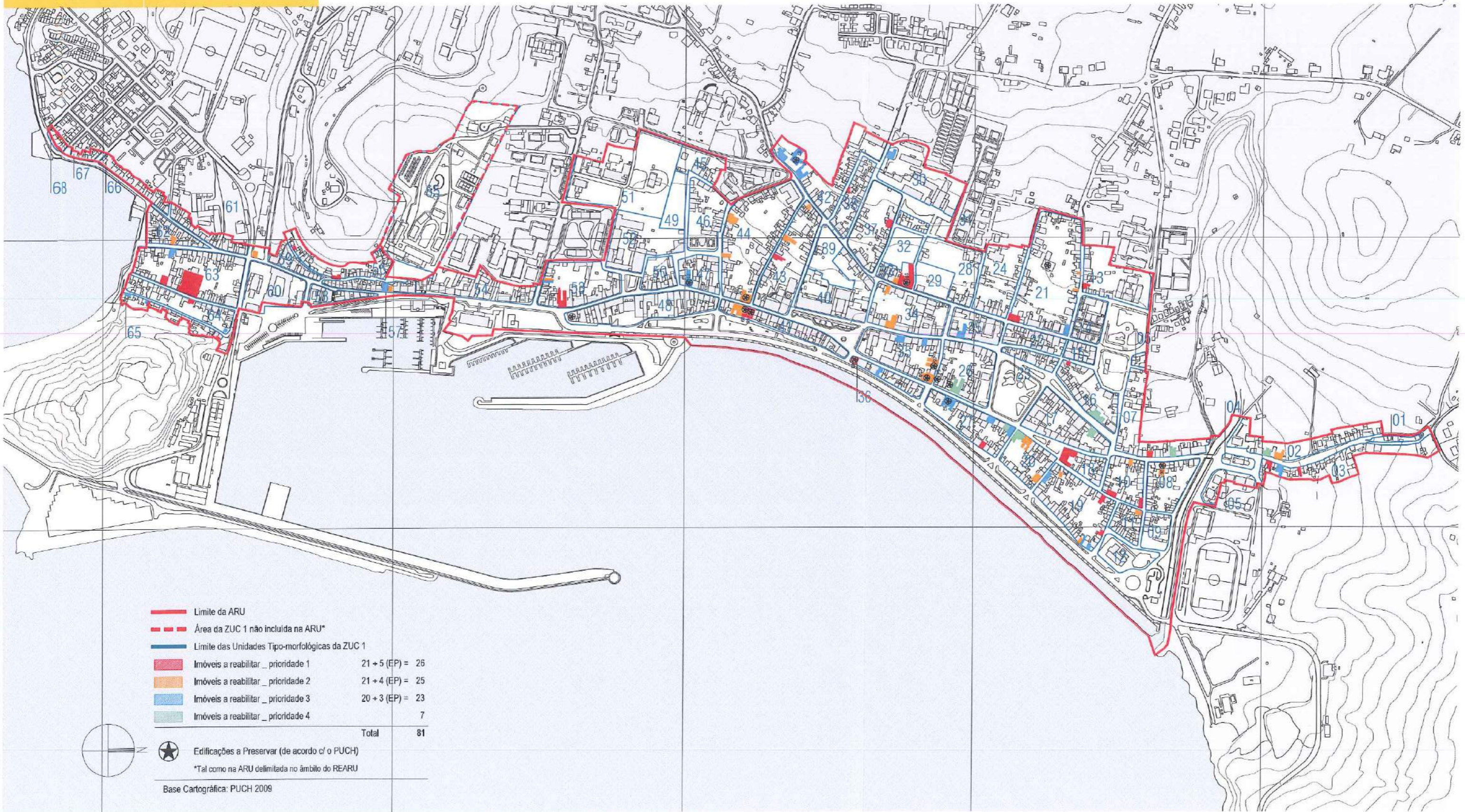
- Rua Médico Avelar, "Casa do Livramento" (ERU - Ficha nº10 – P3)

**Em termos estatísticos, estes 13 processos inventariados, com empreitada em curso ou concluída, correspondem a uma percentagem de aproximadamente 16% em 2 anos da Operação de Reabilitação Urbana.**

A Cidade da Horta melhora a qualidade de vida dos seus cidadãos, a apetência turística e económica. Também contribuíram para esta revitalização, a reabilitação do Mercado enquanto Centro de Acolhimento de projetos empresariais (desde os mais tradicionais aos mais inovadores) e as intervenções Municipais ao nível do Domínio Público.

Há a reportar um apertar dos critérios para a atribuição de benefícios fiscais nos termos dos artigos 45º e 71º do Estatuto de Benefícios Fiscais, introduzidos pelo Orçamento de Estado para 2019 e 2020. Deixou de haver benefícios para as empreitadas mais pequenas, das quais resulta apenas a melhoria de um nível no estado de conservação do imóvel e acresce que não só as empreitadas têm de fazer subir **dois níveis no estado de conservação do imóvel**,

25  
24



	Limite da ARU	
	Área da ZUC 1 não incluída na ARU*	
	Limite das Unidades Tipo-morfológicas da ZUC 1	
	Imóveis a reabilitar _ prioridade 1	21 + 5 (EP) = 26
	Imóveis a reabilitar _ prioridade 2	21 + 4 (EP) = 25
	Imóveis a reabilitar _ prioridade 3	20 + 3 (EP) = 23
	Imóveis a reabilitar _ prioridade 4	7
	<b>Total</b>	<b>81</b>
	Edificações a Preservar (de acordo c/ o PUCH)	
	*Tal como na ARU delimitada no âmbito do REARU	

Base Cartográfica: PUCH 2009



classificando-se com o mínimo de bom, nos termos do disposto no Decreto-Lei n.º 266-B/2012, de 31 de dezembro, e **sejam cumpridos os requisitos de eficiência energética** e de qualidade térmica aplicáveis aos edifícios a que se refere o artigo 30.º do Decreto-Lei n.º 118/2013, de 20 de agosto, alterado pelo Decreto-Lei n.º 194/2015, de 14 de setembro, sem prejuízo do disposto no artigo 6.º do Decreto-Lei n.º 53/2014, de 8 de abril.

O benefício em sede de isenção de IMI, reduziu para 3 anos, no entanto, denota-se a introdução de um mecanismo de possível incentivo no caso de imóveis afetos a arrendamento para habitação permanente ou a habitação própria e permanente, podendo a Assembleia Municipal da Horta, sob proposta da Câmara Municipal da Horta, deliberar a renovação da isenção de IMI por mais 5 anos.

Em 2020 prevê-se a necessidade de implementação de novas ações pedagógicas e de divulgação dos benefícios em vigor, assim como, a implementação de um projeto identificado como M.A.R. na Horta, ou seja, Mostra de Arquitetura e Reabilitação na Horta. Pretende-se ter um, ou mais, dias de portas abertas à população, para conhecer o antes e depois de algumas das empreitadas de reabilitação de imóveis que contaram com a atribuição de Benefícios Fiscais, sob monitorização da Urbhorta, enquanto entidade gestora.

8  
D  
D

### 3. Interesse Geral – Cultura, Desporto e Lazer

#### Entradas mensais por Infraestrutura

INFRAESTRUTURA	JAN	FEV	MAR	ABR	MAI	JUN	JUL	AGO	SET	OUT	NOV	DEZ	Total
PISCINA MUNICIPAL	1 763	1 764	1 743	1 357	1 851	531	0	0	0	159	1 697	706	<b>11 571</b>
TEATRO FAIALENSE	1 494	755	950	935	1 508	703	254	213	532	927	253	2 314	<b>10 838</b>
BANCO DE ARTISTAS	45	45	50	50	50	50	20	2 580	0	146	222	100	<b>3 358</b>
PARQUE CAMP. P. ALMOXARIFE	0	0	0	0	0	90	496	420	162	0	0	0	<b>1 168</b>
CENTRO HIPICO	45	42	41	16	26	4	100	160	133	132	128	86	<b>913</b>
C. A. EMPRESARIAL - MERCADO	0	0	0	0	210	95	0	0	0	0	153	153	<b>611</b>
PARQUE CAMP. VARADOURO	0	0	0	0	0	18	144	222	66	0	0	0	<b>450</b>
<b>TOTAL</b>	<b>3 347</b>	<b>2 606</b>	<b>2 784</b>	<b>2 358</b>	<b>3 645</b>	<b>1 491</b>	<b>1 014</b>	<b>3 595</b>	<b>893</b>	<b>1 364</b>	<b>2 453</b>	<b>3 359</b>	<b>28 909</b>

Quadro nº1

#### Percentagem de Entradas por Infraestrutura

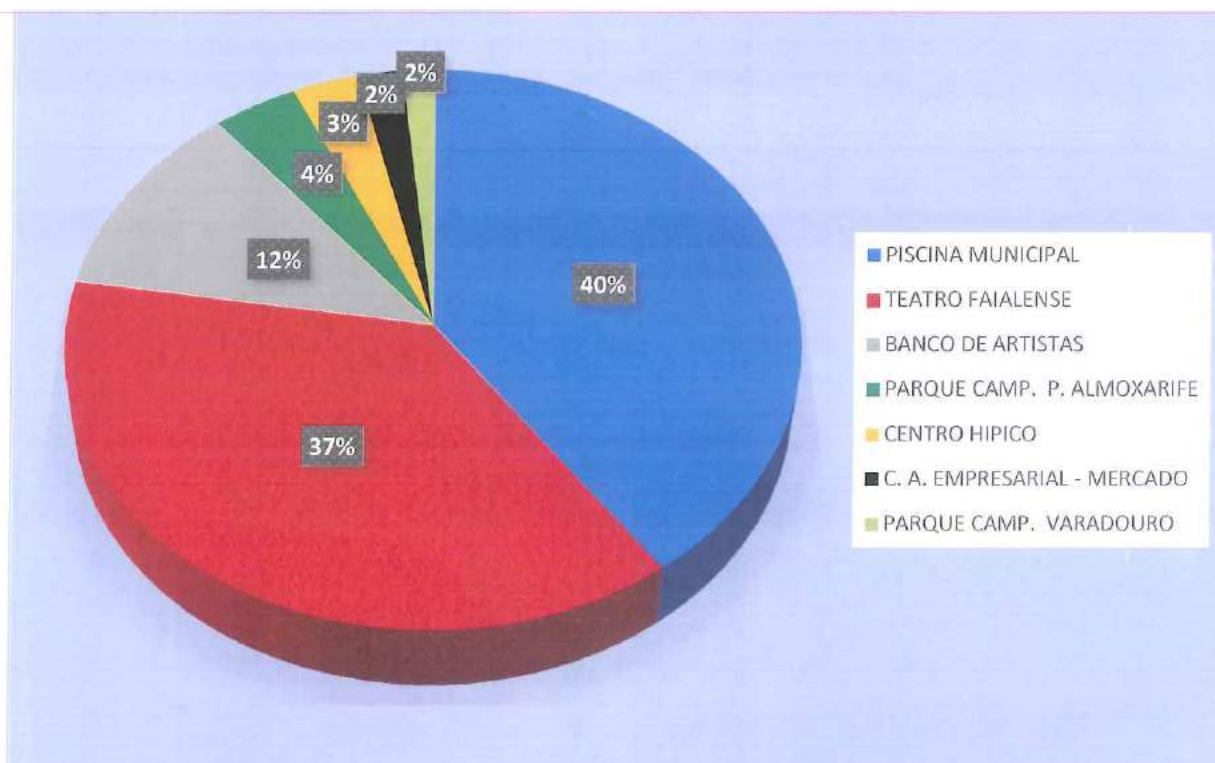


Gráfico nº1

Handwritten initials/signature in the top right corner.

A variação mensal nas entradas pelas várias infraestruturas, mantêm o padrão registado em anteriores exercícios:

- Piscina Municipal encerrou para trabalhos de manutenção entre o período de Julho a Setembro, tendo uma maior afluência de entradas nos períodos de Janeiro a Maio e de Setembro a Dezembro, apesar neste exercício em alguns destes períodos, existiu a necessidade de proceder ao encerramento desta infraestrutura, por problemas técnicos;
- Teatro Faialense encerrou para trabalhos de manutenção no mês de Agosto, tendo uma maior afluência de entradas nos períodos de Janeiro a Abril e de Outubro a Dezembro;
- Parques de Campismo considerando que o seu período de abertura se situa apenas, entre Junho a Setembro, maior número de entradas regista-se nos meses de Julho e Agosto, que coincide com a maior afluência turística;

Neste exercício, registou-se no conjunto das várias infraestruturas 28.909 entradas, tendo a Piscina Municipal obtido o maior número (11.571), representando 40% do valor total, sendo seguido pelo Teatro Faialense com 37%. Convém aqui reforçar, que neste exercício, a Urbhorta EEM como entidade gestora do Centro de Acolhimento Empresarial / Mercado, realizou eventos neste espaço, que tiveram controlo de entradas e que se encontram indicadas no quadro nº1.

#### Entradas por Infraestrutura - 2018/2019

INFRAESTRUTURA	2019	2018	D.VALOR	D.%
PISCINA MUNICIPAL	11 571	11 965	-394	-3%
TEATRO FAIALENSE	10 838	10 695	143	1%
BANCO DE ARTISTAS	3 358	3 060	298	10%
PARQUE CAMP. P. ALMOXARIFE	1 168	1 329	-161	-12%
CENTRO HIPICO	913	424	489	115%
C. A. EMPRESARIAL - MERCADO	611	0	611	100%
PARQUE CAMP. VARADOURO	450	495	-45	-9%
<b>TOTAL</b>	<b>28 909</b>	<b>27 968</b>	<b>941</b>	<b>3%</b>

Quadro nº2

DJG

### Entradas por Infraestrutura - 2018/2019

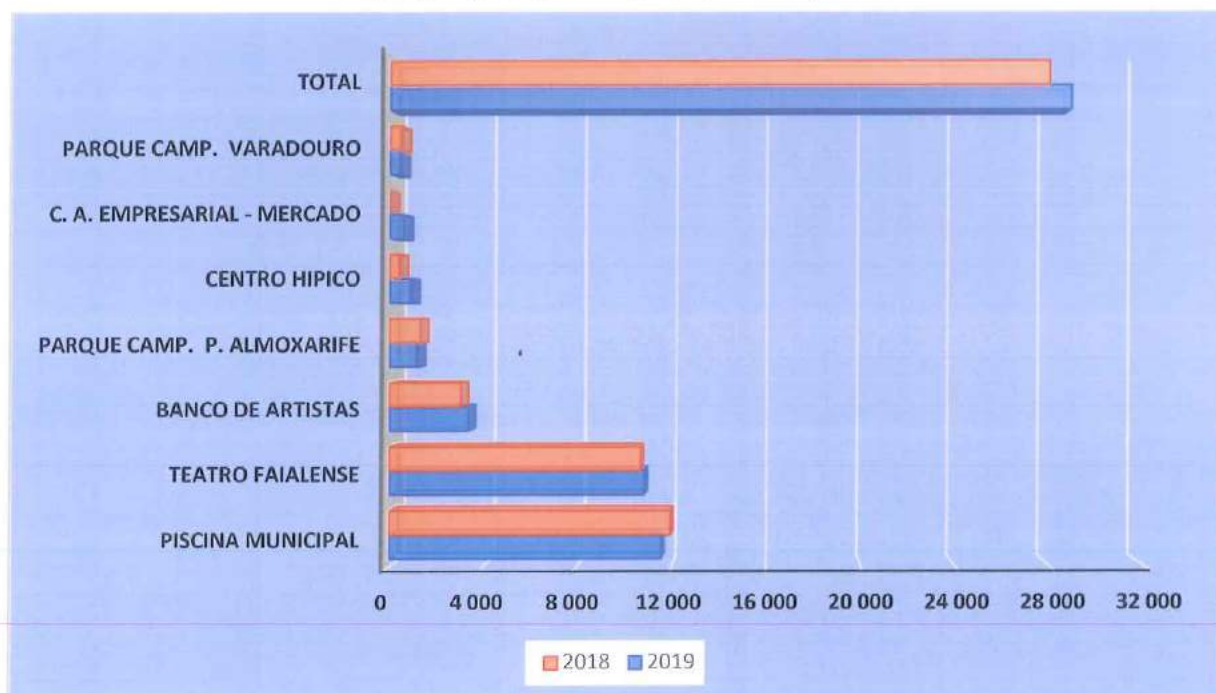


Gráfico nº2

A variação homóloga com o exercício de 2018, regista em termos globais, um aumento no número de entradas em 941, representando um crescimento de 3 %. Este crescimento, apesar das novas entradas no Centro de Acolhimento Empresarial / Mercado, deveu-se em parte, ao forte crescimento no Centro Hípico e ao ligeiro crescimento no Banco de Artistas e Teatro Faialense.

### 3.1 Piscina Municipal

#### Eventos Organizados

Data:	Atividade:
16/Fev	Strong Women Action Games
08/Mar	Dia Internacional da Mulher
19/Mar	Dia do Pai
17/Abr	ATL da CMH/Urbhorta
30/Mai	Dia Internacional da Família
01/Dez	Natal a Nadar
02/Dez	Dia Internacional das Pessoas com Deficiência
07/Dez	4 Horas a Nadar

Quadro nº 3

#### Entradas Mensais

	UTILIZAÇÃO LIVRE		ORG. ESCOLARES		TURMAS PMH		ENTIDADES		Total
	Nº	% ANUAL	Nº	% ANUAL	Nº	% ANUAL	Nº	% ANUAL	
Janeiro	481	27%	207	12%	466	26%	609	35%	1 763
Fevereiro	584	33%	171	10%	450	26%	559	32%	1 764
Março	633	36%	106	6%	417	24%	587	34%	1 743
Abril	390	29%	66	5%	378	28%	523	39%	1 357
Mai	429	23%	215	12%	425	23%	782	42%	1 851
Junho	138	26%	53	10%	98	18%	242	46%	531
Julho	0	0%	0	0%	0	0%	0	0%	0
Agosto	0	0%	0	0%	0	0%	0	0%	0
Setembro	0	0%	0	0%	0	0%	0	0%	0
Outubro	65	41%	15	9%	22	14%	57	36%	159
Novembro	553	33%	220	13%	294	17%	630	37%	1 697
Dezembro	0	0%	112	16%	240	34%	354	50%	706
<b>Total</b>	<b>3 273</b>	<b>28%</b>	<b>1 165</b>	<b>10%</b>	<b>2 790</b>	<b>24%</b>	<b>4 343</b>	<b>38%</b>	<b>11 571</b>

Quadro nº 4

A Piscina Municipal encerrou para trabalhos de manutenção, entre o período de Julho a Setembro, tendo uma maior afluência de entradas nos períodos de Janeiro a Maio e de Setembro a Dezembro, apesar neste exercício em alguns destes períodos, em especial em Outubro e Dezembro, existiu a necessidade de proceder novamente ao encerramento desta infraestrutura, por problemas técnicos.

21/11/19

### Entradas – 2018/2019

	2019	2018	D.V.	D.%
<b>UTILIZAÇÃO LIVRE</b>	3 273	4 674	<b>-1 401</b>	<b>-43%</b>
<b>ORG. ESCOLARES</b>	1 165	1 394	<b>-229</b>	<b>-20%</b>
<b>TURMAS PMH</b>	2 790	2 381	<b>409</b>	<b>15%</b>
<b>ENTIDADES</b>	4 343	3 516	<b>827</b>	<b>19%</b>
<b>TOTAL</b>	<b>11 571</b>	<b>11 965</b>	<b>-394</b>	<b>-3%</b>

Quadro nº 5

### Entradas - 2018/2019

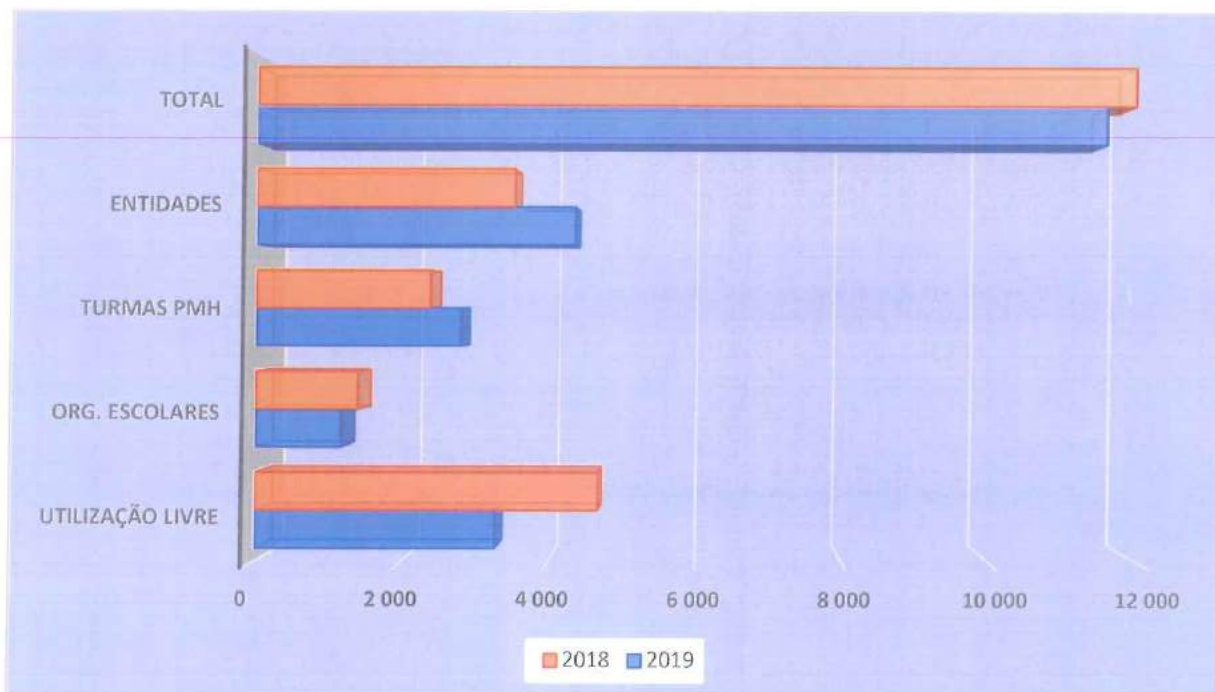


Gráfico nº3

Comparativamente com o exercício de 2018, registou-se um decréscimo no número total de entradas desta infraestrutura, que decorre dos problemas técnicos, já anteriormente assinalados, tendo um enorme impacto na utilização livre, que decresceu 43%.

A distribuição de entradas por entidade, registou-se um enorme crescimento nas turmas da Piscina Municipal (15%) e de entidades (19%), que inclui os protocolos, realização de aniversários, organização de eventos entre outros.

2019

### 3.2 Teatro Faialense


#### Programa Cultural

# Janeiro

DIA	NOME	TIPO
5	CONCERTO ANO NOVO - LUCKIE DUCKIES	ESPETÁCULO
6	ENCONTRO RANCHOS DE NATAL	ESPETÁCULO
18	CISA - COMEMORAÇÕES 160 ANOS	ESPETÁCULO
19	ASSIM NASCE UMA ESTRELA	CINEMA
20	RALPH VS INTERNET - 3D	CINEMA
26	AQUA MAN - 3D	CINEMA

BOA

# Fevereiro



DIA	NOME	TIPO
2	BOHEMIAN RHAPOSEDY	CINEMA
9	HUMORISTA HUGO SOUSA	ESPETÁCULO
16	GLASS	CINEMA
24	AXTERIX - O SEGREDO DA PORÇÃO MÁGICA	CINEMA

2019


# Março



DIA	NOME	TIPO
8	LUIS FRANCO BASTOS	ESPETÁCULO
10	SNOW A PEDRA DOS DESEJOS	CINEMA
15	VICE	CINEMA
17	CONCERTO INEVITÁVEL - MÚSICA TRAD. BRASILEIRA	ESPETÁCULO
19	CHUVA E CANTORIA NA ALDEIA DOS MORTOS	CINEMA
23	ALITA - ANJO COMBATE - 3D	CINEMA
27	A HERANÇA - UNIVERSIDADE SENIOR	ESPETÁCULO
30	FALA QUEM SABE	ESPETÁCULO

# Abril


Handwritten signature or initials in the top right corner.



DIA	NOME	TIPO
2	I BELONG HERE	CINEMA
5	PLANO NACIONAL LEITURA - ESMA	CINEMA
6	VI HORTA CORAL	ESPETÁCULO
14	CONCERTO FILARMONICAS	ESPETÁCULO
21	CONCERTO ARTISTA FAIALENSE	ESPETÁCULO
24	SORTES E VENTURA	ESPETÁCULO
27	SNU	CINEMA

# Maio

2019



DIA	NOME	TIPO
4	FERNANDO TORDO	ESPETÁCULO
5	SEMANA DA DANÇA	ESPETÁCULO
9	FESTIVAL MUMA	ESPETÁCULO
10	FALA QUEM SABE	ESPETÁCULO
18	BANDA WINDS ALOFT	ESPETÁCULO
31	MIGUEL ARAÚJO	ESPETÁCULO

# Junho Julho Agosto

2019



## JUNHO

DIA	NOME	TIPO
1	CONSERVATORIO REGIONAL HORTA - PINOQUIO	ESPETÁCULO
14	PLANO NACIONAL CINEMA	CINEMA
27	BEATRIZ OLIVEIRA - OCEANO	ESPETÁCULO

## JULHO

DIA	NOME	TIPO
6	FADISTA FABIA ROBERDÃO	ESPETÁCULO
16	V ANIVERSARIO AJIFA	ESPETÁCULO

25/08/19

AGOSTO

DIA	NOME	TIPO
31	CONCERTO DA LIRA AÇORIANA	ESPETÁCULO


# Setembro



DIA	NOME	TIPO
15	REI LEÃO 3D	CINEMA
17	SEARCHING SUGAR MAN	CINEMA
29	BEATRIZ OLIVEIRA - OCEANO	ESPETÁCULO

7/10/2019


# Outubro



DIA	NOME	TIPO
4	TEATRO UNISENIOR - HERANÇA	ESPETÁCULO
11	SALVADOR SOBRAL	ESPETÁCULO
13	CONCERTO SOLIDÁRIO ORQUESTRA DA CMH	ESPETÁCULO
25	FESTIVAL MUISCA AÇORES	ESPETÁCULO
26	FESTIVAL CURTAS	CINEMA
31	FREAK SHOW - HALLOWEEN	ESPETÁCULO

DADA

# Novembro



DIA	NOME	TIPO
4	FADO ALADO	ESPETÁCULO
29/30	DEVAGAR	ESPETÁCULO

# Dezembro



DIA	NOME	TIPO
6	DEVAGAR	ESPETÁCULO
11/12	FESTA DE NATAL CASTELINHO	ESPETÁCULO
17/18	FESTA DE NATAL CISA	ESPETÁCULO
14	TEATRO INFANTIL TEATRO FAIALENSE	ESPETÁCULO
15	NATAL A DANÇAR	ESPETÁCULO
17	PLANO NACIONAL DE CINEMA - ESMA	CINEMA
21	FROZEN 2	CINEMA

## Cinema

### Entradas Mensais no Cinema

		Jan	Fev	Mar	Abr	Mai	Jun	Jul	Ago	Set	Out	Nov	Dez	Total
Nº Filmes		3	3	4	3	0	1	0	0	2	1	0	2	19
Nº Sessões		5	5	6	3	0	1	0	0	3	1	0	3	27
Entradas		776	598	302	283	0	170	0	0	393	53	0	520	3 095
Taxa Ocupação	Lug. Disp.	1 400	1 360	1 632	816	0	272	0	0	816	282	0	846	7 424
	% Ocup.	55%	44%	19%	35%	0%	63%	0%	0%	48%	19%	0%	61%	42%

*Quadro nº 6*

### Entradas no Cinema - 2018/2019

	2019	2018	Dif.
Nº Filmes	19	22	-3
Nº Sessões	27	36	-9
Entradas	3 095	3 523	-428
Taxa Ocupação	42%	36%	6%

*Quadro nº 7*

2019

### Entradas no Cinema - 2018/2019

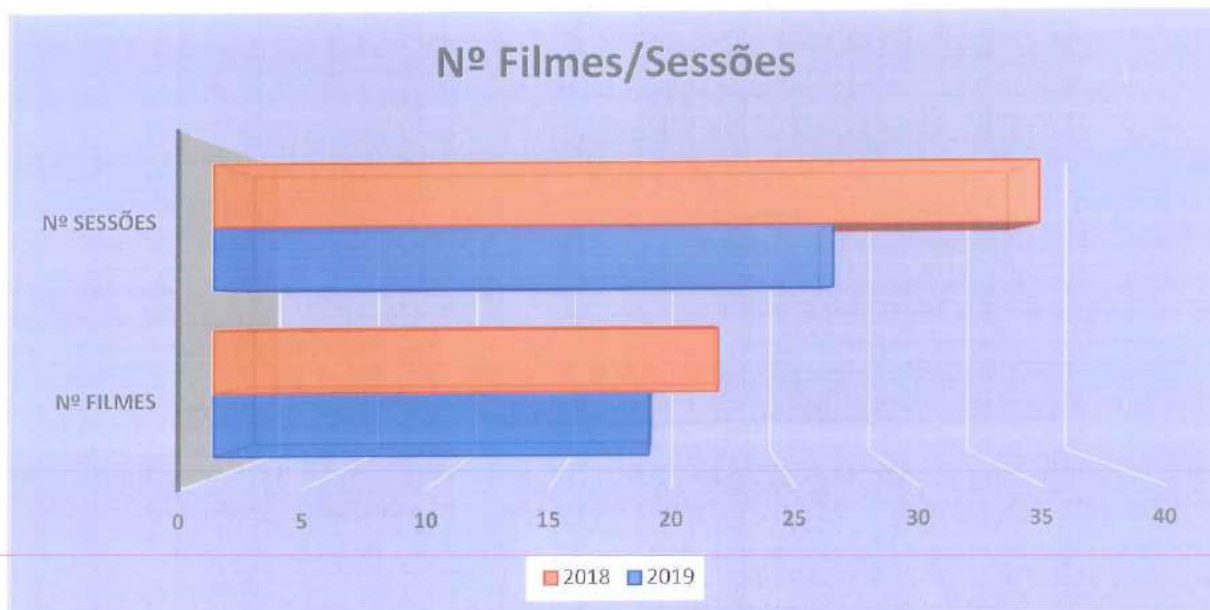


Gráfico nº4

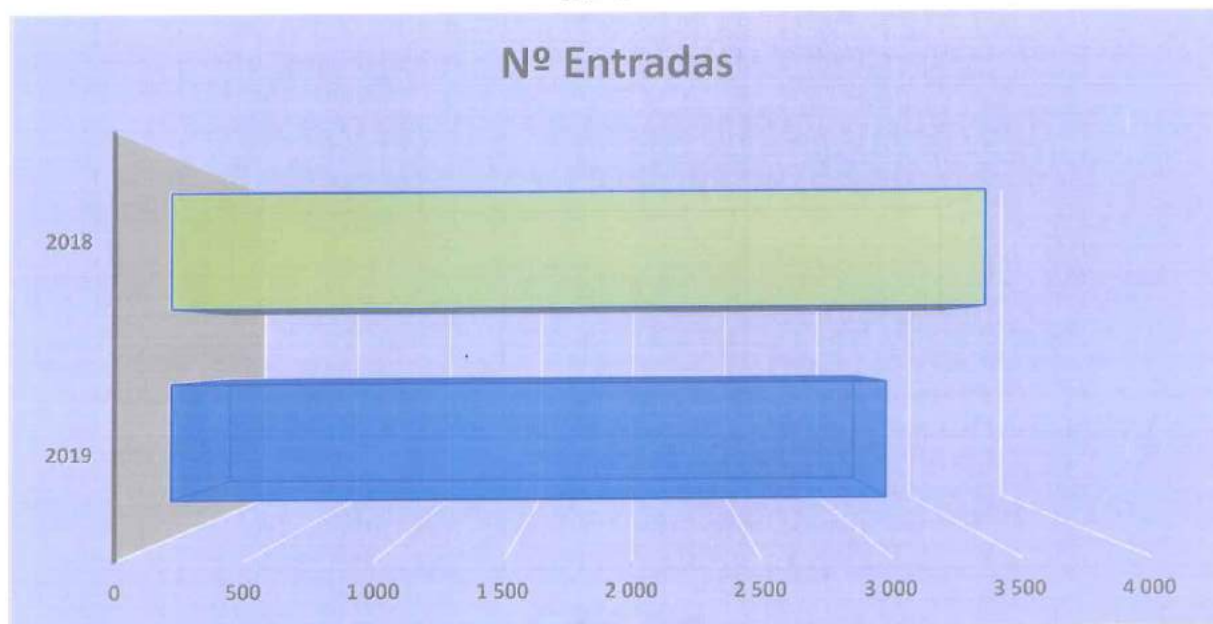


Gráfico nº5

O Teatro Faialense no mês de Maio, não efetuou nenhuma exibição de filmes, considerando o volume de espetáculos previsto, bem como, procedeu ao encerramento no mês de Agosto, para trabalhos de manutenção, como tem sido recorrente nos anteriores exercícios. Por outro lado, no mês de Novembro, não procedeu a nenhuma exibição de filmes, considerando os problemas técnicos registados no Projetor.

Considerando o anteriormente anunciado, quer o número de filmes e sessões exibidos, diminuí comparativamente com o exercício de 2018, registando-se naturalmente uma descida no número de entradas.

## Espetáculos

### Entradas Mensais nos Espetáculos

		Jan	Fev	Mar	Abr	Mai	Jun	Jul	Ago	Set	Out	Nov	Dez	Total
<b>Nº Espetáculos</b>		3	1	4	4	6	2	2	1	1	5	2	5	<b>36</b>
<b>Nº Sessões</b>		3	1	4	4	6	2	2	1	1	5	3	7	<b>39</b>
<b>Entradas</b>		718	157	648	652	1 508	533	254	213	139	874	253	1 794	<b>7 743</b>
<b>Taxa Ocupação</b>	<b>Lug. Disp.</b>	1 128	282	1 128	1 128	2 041	581	564	282	282	1 412	816	2 225	<b>11 869</b>
	<b>% Ocup.</b>	64%	56%	57%	58%	74%	92%	45%	76%	49%	62%	31%	81%	<b>65%</b>

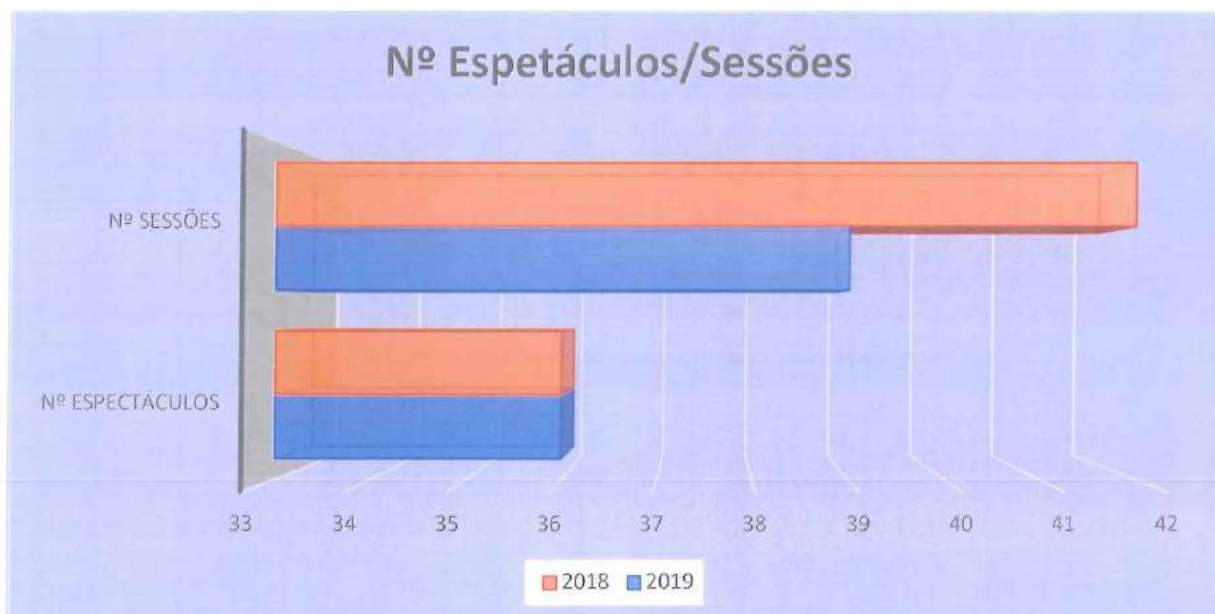
*Quadro nº 8*

### Entradas nos espetáculos - 2018/2019

	2019	2018	Dif.
<b>Nº Espetáculos</b>	36	36	<b>0</b>
<b>Nº Sessões</b>	39	42	<b>-3</b>
<b>Entradas</b>	7 743	7 172	<b>571</b>
<b>Taxa Ocupação</b>	64%	56%	<b>8%</b>

*Quadro nº 9*

### Entradas nos Espetáculos - 2018/2019



2019

Gráfico nº6



Gráfico nº7

Neste exercício, registou-se um crescimento acentuado no número de entradas, mais 571, representando um aumento na taxa de ocupação de 8%. O crescimento registado, permitiu que o Teatro Faialense tenha aumentado o seu número de entradas totais, compensando o decréscimo no cinema.

Considerando o estabelecido no contrato programa e na prossecução dos objetivos, para esta infraestrutura, os indicadores de eficácia e eficiência, foram executados, conforme o quadro nº 10 nos indica.

	2019	C. Programa
Eventos	55	16 a 24
Entradas	10 838	8.500 a 10.500

Quadro nº 10

Handwritten signature and initials in the top right corner.

### 3.3 Banco de Artistas

#### Atividades e entradas

PERIODO	ATIVIDADE	TOTAL
Janeiro a Dezembro	Projeto da Urbhorta - "Danças Sociais"	410
22 a 26 Julho	Projeto Concelho Ativo e Solidário - 6 aos 12 anos	20
4 a 11 Agosto	Exposição Semana do Mar 2019	2 580
Outubro a Dezembro	Formação de Pintura - Pintora Ana Correia	100
10 Outubro	Grémio Literário - Teatro Giz	15
23 Outubro	Workshop de Storytelling e Design Visual	15
22 Outubro a 11 Novembro	Ensaaios da Peça de Teatro - "Devagar" - Teatro Giz	68
29 Novembro	Ensaaios Rancho de Natal - Município da Horta	10
Novembro a Dezembro	Unisenior - Bailes Açorianos	120
02 Dezembro	Ensaaios Rancho de Natal - Município da Horta	10
06 Dezembro	Ensaaios Rancho de Natal - Município da Horta	10
<b>Total</b>		<b>3 358</b>

Quadro nº 11

O quadro nº11 apresenta as atividades realizadas no Banco de Artistas, indicando as respetivas entradas registadas. O número de entradas foi superior ao exercício de 2018, representando um crescimento de 10%.

Na prossecução dos objetivos, estabelecidos em contrato programa para esta infraestrutura, os indicadores de eficácia e eficiência previstos, que continha a organização de formação continua na área da Dança e Pintura, bem como, organização de 3 exposições nas áreas culturais, como comprova o quadro nº11, foram atingidos.

### 3.4 Parque Campismo Praia do Almoxarife

#### Entradas Mensais de Campistas

NACIONALIDADE	JUNHO		JULHO		AGOSTO		SETEMBRO		TOTAL			
	CAMP.	NOITES	CAMP.	NOITES	CAMP.	NOITES	CAMP.	NOITES	CAMP.	%	NOITES	%
PORTUGUESA	52	80	139	246	183	367	82	159	456	39%	852	29%
FRANÇA	11	15	230	842	138	380	10	18	389	33%	1 255	42%
ALEMANHA	5	6	16	28	21	58	18	32	60	5%	124	4%
ESPAÑA	6	21	29	60	14	35			49	4%	116	4%
REINO UNIDO	1	1	4	10	4	4	31	248	40	3%	263	9%
ITÁLIA	4	12	18	28	10	16	5	7	37	3%	63	2%
BÉLGICA	2	2	24	49	6	20	2	2	34	3%	73	2%
REP. CHECA	2	13	10	10	17	29	2	4	31	3%	56	2%
AUSTRIA			4	10	3	12	6	14	13	1%	36	1%
PAISES BAIXOS			5	15	2	4	2	2	9	1%	21	1%
POLÓNIA	3	6	4	5	2	22			9	1%	33	1%
SUIÇA			3	5	4	22	2	4	9	1%	31	1%
SUÉCIA	2	4	2	4	3	6			7	1%	14	0%
HUNGRIA			5	19					5	0%	19	1%
LUXEMBURGO					4	4			4	0%	4	0%
BRASIL					3	3	1	2	4	0%	5	0%
LITUANIA					3	3			3	0%	3	0%
EUA			3	3					3	0%	3	0%
GRÉCIA					1	4	1	3	2	0%	7	0%
ISRAEL	2	2							2	0%	2	0%
UCRANIA					2	2			2	0%	2	0%
<b>TOTAL</b>	<b>90</b>	<b>162</b>	<b>496</b>	<b>1 334</b>	<b>420</b>	<b>991</b>	<b>162</b>	<b>495</b>	<b>1 168</b>	<b>100%</b>	<b>2 982</b>	<b>100%</b>

Quadro nº 12

#### Entradas de Campistas – 2018/2019

NACIONALIDADE	2019		2018		Dif. Valor		Dif. %		Média Noite p/Camp.	
	CAMP.	NOITES	CAMP.	NOITES	CAMP.	NOITES	CAMP.	NOITES	2019	2018
Portuguesa	456	852	480	1 012	-24	-160	-5%	-16%	1,87	2,11
Estrangeira	712	2 130	849	2 779	-137	-649	-16%	-23%	2,99	3,27
<b>TOTAL</b>	<b>1 168</b>	<b>2 982</b>	<b>1 329</b>	<b>3 791</b>	<b>-161</b>	<b>-809</b>	<b>-12%</b>	<b>-21%</b>	<b>2,55</b>	<b>2,85</b>

Quadro nº 13

Considerando o período de abertura do Parque, os meses de Julho e Agosto, registaram o maior número de entradas. Por outro lado, existe uma maior afluência de campistas de nacionalidade estrangeira (sendo de enorme relevância os de nacionalidade Francesa), aos de nacionalidade portuguesa.

Handwritten signature or initials in the top right corner.

### Entradas de Campistas - 2018/2019

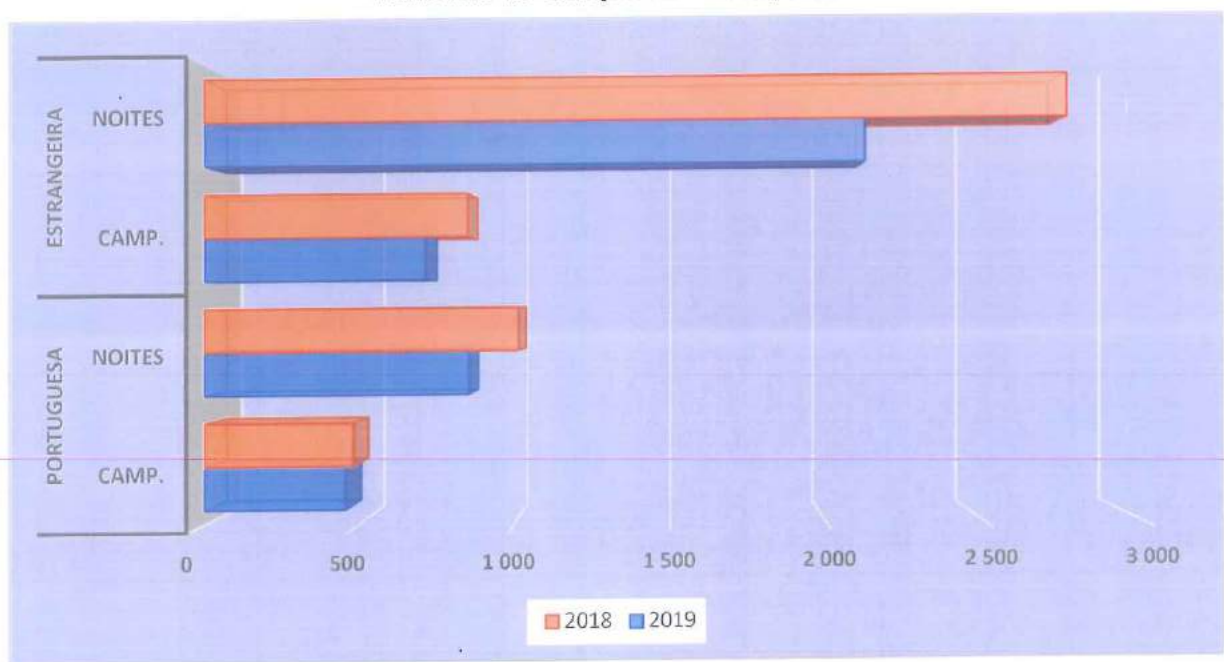


Gráfico nº6

Comparativamente com o exercício de 2018, registou-se um ligeiro decréscimo no número de campistas e de noites, quer de nacionalidade portuguesa, como estrangeira.

R  
A  
D  
D

### 3.5 Centro Hípico

#### Eventos Organizados

Data:	Atividade:
11 e 12 Mai	Provas Qualificativas CRAD e TAD
12 a 14 Jul	Feira Açores

Quadro nº 14

#### Aluguer de Boxes

	TOTAL	OCUPADAS				N/OCUPADAS
		PROPRIETÁRIOS	%	URBHORTA	%	
Janeiro	32	11	34%	13	41%	8
Fevereiro	32	11	34%	13	41%	8
Março	32	11	34%	13	41%	8
Abril	32	11	34%	13	41%	8
Mai	32	9	28%	13	41%	10
Junho	32	11	34%	14	44%	7
Julho	32	10	31%	14	44%	8
Agosto	32	10	31%	14	44%	8
Setembro	32	9	28%	11	34%	12
Outubro	32	10	31%	13	41%	8
Novembro	32	10	31%	13	41%	9
Dezembro	32	10	31%	13	41%	9

Quadro nº 15

As boxes ocupadas por proprietários de cavalos a penso, representam uma média anual de ocupação de 32%, mantendo a tendência do exercício anterior.

Handwritten initials/signature in the top right corner.

### Aulas Mensais

	A. Federados	%	A. N/Federados	%	P. Turisticos	%	Total
Janeiro	16	36%	29	64%	0	0%	45
Fevereiro	10	24%	32	76%	0	0%	42
Março	10	24%	31	76%	0	0%	41
Abril	4	25%	12	75%	0	0%	16
Mai	12	46%	14	54%	0	0%	26
Junho	3	75%	1	25%	0	0%	4
Julho	0	0%	100	100%	0	0%	100
Agosto	21	13%	130	81%	9	6%	160
Setembro	19	14%	114	86%	0	0%	133
Outubro	30	23%	102	77%	0	0%	132
Novembro	24	19%	104	81%	0	0%	128
Dezembro	14	16%	72	84%	0	0%	86
<b>Total</b>	<b>163</b>	<b>18%</b>	<b>741</b>	<b>81%</b>	<b>9</b>	<b>1%</b>	<b>913</b>

Quadro nº 14

### Aulas – 2018/2019

	2019	2018	Dif. Valor	%
Federados	163	230	-67	-29%
N/Federados	741	194	547	282%
P. Turisticos	9	0	9	100%
<b>Total</b>	<b>913</b>	<b>424</b>	<b>489</b>	<b>115%</b>

Quadro nº 15

### Aulas - 2018/2019

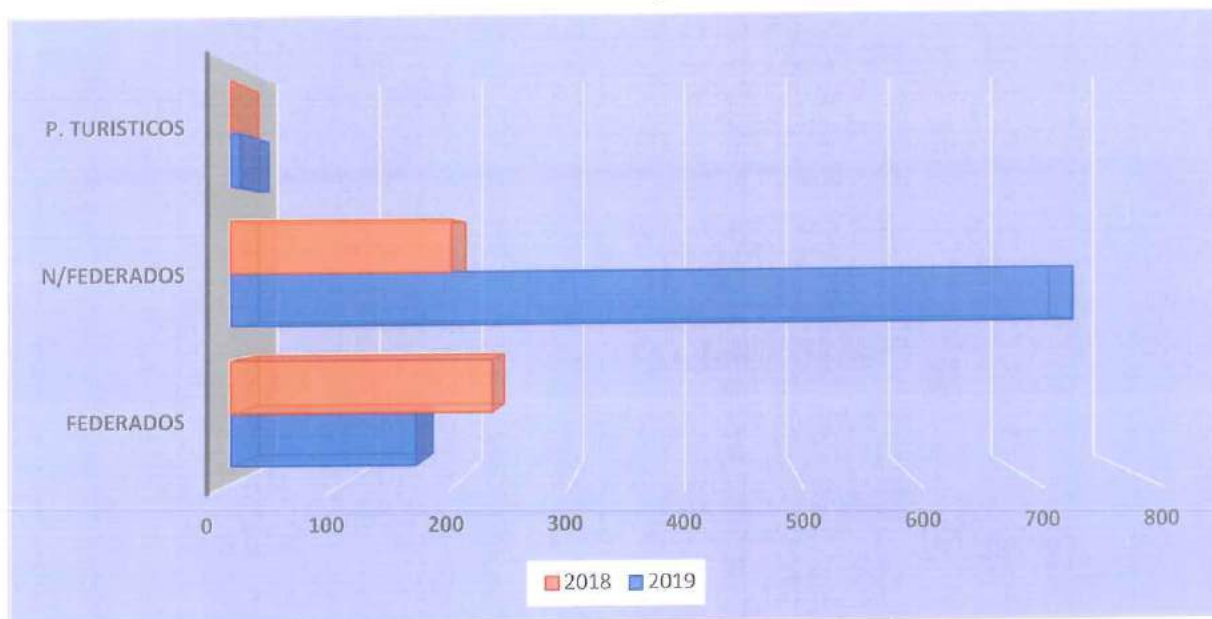


Gráfico nº 7

Handwritten signature or initials in the top right corner.

No Centro Hípico registou-se um forte crescimento no número de aulas administradas, que correspondeu nas aulas efetuadas a não federados, de um crescimento exponencial de 282%. Tal fato, decorreu de uma nova estratégia revitalização, para esta infraestrutura, implementada pelo Conselho Administração, que entre outros procedimentos, procedeu à contratação de uma nova monitora, que permitiu a partir do mês de Julho o crescimento registado.

Na prossecução dos objetivos, estabelecidos em contrato programa para esta infraestrutura, os indicadores de eficácia e eficiência previstos, foram plenamente atingidos como comprova o quadro nº16.

	2019	C. Programa
Aulas Federados e N/Federados	904	400 a 800
Boxes Ocupadas	10	5 a 8 Boxes

Quadro nº 16

Handwritten signature or initials in the top right corner.

### 3.6 Centro de Acolhimento Empresarial - Mercado

Na sequência de um projeto de dinamização e revitalização, a Câmara Municipal da Horta efetuou um investimento com vista à reconversão e ampliação do Mercado Municipal, sita no “coração” do Centro Histórico da Horta, junto à Praça da República, para a criação de um Centro de Acolhimento Empresarial, com o grande objetivo de promover, dinamizar e desenvolver a inovação e o empreendedorismo empresarial do Concelho da Horta num contexto urbano consolidado.



O Mercado/Centro propôs-se como espaço de acolhimento e promoção de projetos relacionados com os produtos e o património agroalimentar açorianos, com a economia do mar, o turismo, os serviços e a sustentabilidade. Ali é possível implementar ações de âmbito coletivo e individual através da articulação de pequenos espaços/galerias com as valências multifuncionais de um open-

space coberto que os agrega e integra. Este espaço multiusos encontra-se equipado com estruturas amovíveis e dinâmicas que incentivam a promoção de eventos e espaços pop-up em contextos de feiras temáticas, workshops, oficinas criativas, seminários, ações de demonstração e de contributo para a coesão social e territorial, essenciais num contexto empresarial urbano, potenciando a mitigação da sazonalidade e destacando os fatores diferenciadores de identidade e competitividade local e regional.

A Urbhorta, EEM na qualidade de entidade gestora, desencadeou a 7 de janeiro de 2019 o Concurso de concessão das galerias e pop-ups do Mercado enquanto Centro de Acolhimento Empresarial. Este foi publicitado no jornal local, na página da Câmara Municipal da Horta e num micro-site criado pela Urbhorta para o efeito:

<https://mercadourbhorta.wixsite.com/concursomercado>

Os interessados tiveram oportunidade de descarregar os documentos disponibilizados no referido site ou, presencialmente na Urbhorta, em papel, entre eles:

- a) Regulamento do Mercado;
- (b) Missão, Visão e Eixos Estratégicos do Mercado;
- (c) Formulário de Candidatura e Formulário de Apresentação dos Aspetos Diferenciadores do Projeto de Negócio Apresentado;
- (d) Especificidades e Equipamentos das Galerias do Mercado.

Também lhes foi concedida uma visita individualizada entre os dias 14 e 18 de janeiro e um período para esclarecimentos de dúvidas entre os dias 21 e 25 de janeiro.

O Júri teve na sua composição o Conselho de Administração da Urbhorta (na qualidade de entidade gestora do Mercado – CAEH): José António Freitas (Presidente do Júri), Diva Silva, Filipe Menezes; em representação da Vice-Presidência do Governo Regional: Marco Goulart e, em representação da Câmara de Comércio e Indústria da Ilha do Faial: David Marcos.

O prazo limite para apresentação de propostas era o dia 4 de fevereiro, pelas 17h, tendo sido rececionadas 24 propostas, numeradas por ordem de chegada e analisadas pelo Júri do procedimento, nomeadamente identificando se solicitavam Galerias ou Pop-up. O Júri remeteu o relatório preliminar a 20 de janeiro com a seriação das propostas considerando os critérios de avaliação identificados no Regulamento (anexo IV), nomeadamente através da fórmula, que define 3 critérios: Conceito, Produtos e serviços e Atendimento, resultando no seguinte posicionamento:

Galeria Restaurante/Snack-Bar: Cantina da Praça; Galeria 2: Ah! Boca Santa; Galeria 3: Mimos Artesanato I Café; Galeria 4: Mercearia a granel; Galeria 5: Varadouro Pescas; Galeria 6: Artesanato Faial; Galeria 7: Carreiro Machado & Nunes Pires Lda (chocolataria 100% português); Galeria 8: Bord`@art\_Bordados Personalizados e Costura Criativa; Galeria 9: Florista Beija Flor do Mercado e POP-Ups: Admitiram-se os 4 projetos solicitados.

O Júri manifestou a sua satisfação face às propostas de produtos e serviços apresentados, seja pela promoção dos produtos locais, seja pela criatividade, inovação e sustentabilidade, no seguimento da missão e objetivos identificados para o Mercado.

Por questões de assegurar os princípios gerais da transparência, concorrência, igualdade e não discriminação e imparcialidade, o Júri do Procedimento concedeu 3 dias úteis para o exercício do direito de todos os candidatos a audiência prévia, o que terminou a 25 de fevereiro (inclusive). Neste período houve uma desistência, o que resultou na seguinte seriação final.

Galeria Restaurante/Snack-Bar: Cantina da Praça; Galeria 2: Ah! Boca Santa; Galeria 3: Mimos Artesanato I Café; Galeria 4: mercearia a granel; Galeria 5: Varadouro Pescas; Galeria 6: Artesanato Faial; Galeria 7: Carreiro Machado & Nunes Pires Lda (chocolataria 100% português); Galeria 8: Bord@rt\_Bordados Personalizados e Costura Criativa; Galeria 9: Brinquedos e material didático para crianças.

Os concessionários selecionados passaram depois a identificar e preparar as especificidades para a sua instalação (aquisição de equipamentos, abertura de atividade, criação de logótipo/registo de patentes e marcas, etc.), e adequação das galerias para o efeito e a empreitada em fase de acabamentos.

A Urbhorta procedeu à escolha e aquisição de vestuário-tipo de identificação dos lojistas, nomeadamente através de um avental com o logo do Mercado e o logo de cada Galeria, assim como pólos e vestuário específico como seja para a loja 100% açoriano (talho).

Handwritten signature or initials in the top right corner.

Criou uma campanha de marketing/publicidade designada "O Coração na Horta" que



desenvolveu uma série de atividades com o logo do coração criando expectativa do que viria a abrir brevemente. Um teaser na rádio Antena 9 entre os dias 4 de março e 20 de abril (Semana 1: Bater do coração; Semana 2: bater do coração + "sons de fundo" (pessoas, risos, pássaros, patos, repuxo de água, etc); Semana 3: bater do coração + sons de fundo + voz off); a colocação de um coração em locais idiomáticos da cidade, nomeadamente: Monte da Guia, Miradouro da Espalamaca, a convidar as pessoas e turistas a fazerem uma selfie que podia ser partilhada numa página de facebook criada para o efeito.



Ainda no âmbito da campanha distribuíram-se pelas 13 freguesias da Ilha do Faial cartões com os eixos estratégicos (vida, criatividade e

sustentabilidade) e sacos de pano (reutilizáveis), com o objetivo de criar a conversa entre vizinhos e a curiosidade sobre o que virá a acontecer ou abrir?

A URBHORTA volta a lançar a concurso a Galeria 5 (Peixaria) no decurso da desistência do anterior candidato a quem foi adjudicada a concessão, recorrendo ao mesmo tipo de divulgação.



A Urbhorta informou da procura propostas de serviços de peixaria que garantam a comercialização de peixe fresco, capturado localmente e que respondam à Missão e Objetivos do Mercado enquanto Centro de Acolhimento Empresarial da Horta, ficando deserto (sem candidaturas rececionadas).

*[Handwritten signature]*

A 23 de abril de 2019 é inaugurado o novo Centro de Acolhimento Empresarial da Horta, o "Mercado no Coração da Horta", depois de profundas obras de requalificação, orçadas em mais de um milhão de euros. Na cerimónia de inauguração daquele espaço, o Senhor Presidente da Câmara Municipal da Horta, deixou um desafio "agora é tempo de desafiar os nossos empresários locais, as nossas micro e pequenas empresas e o nosso setor primário, nas suas várias vertentes, a trazer para este espaço, o que de melhor existe na nossa terra e acreditem que há muito para ver, há muito para mostrar, há tanto para valorizar e vender." O Conselho de Administração da Urbhorta assume a gestão deste Centro e procura desde então dinamizar esta infraestrutura como multiusos para diversos eventos.



2019

# Programa



## Eventos Organizados

DATA		NOME	TIPO	EVENTOS	SESSÕES	ENTRADAS
DIA	MÊS					
11	MAIO	FESTIVAL MUMA	ESPETÁCULO	1	1	74
17	MAIO	QUARTETO SOLARIS	ESPETÁCULO	1	1	136
8	JUNHO	CONTOS E CANÇÕES	ESPETÁCULO	1	1	95
23	NOVEMBRO	TERTULIA DOS 40	ESPETÁCULO	1	1	153
1	DEZEMBRO	CONCERTO SOLIDARIEDADE TRIO MUNDO	ESPETÁCULO	1	1	153
<b>TOTAL</b>				<b>5</b>	<b>5</b>	<b>611</b>

*Handwritten signature or initials in the top right corner.*

DATA		NOME	TIPO	EVENTOS	SESSÕES
DIA	MÊS				
4	JULHO	GRUPO DE FADO E GUITARRA / BAILE ONDA JOVEM	ESPETÁCULO	1	1
11	JULHO	NOITES DE VERÃO INATEL - SOC FILARMONICA ARTISTA FAIALENSE	ESPETÁCULO	1	1
15	JULHO	CONCERTO BANDA PENALVA	ESPETÁCULO	1	1
18	JULHO	NOITES DE VERÃO INATEL - GRUPO FOCLÓRICO PEDRO MIGUEL	ESPETÁCULO	1	1
25	JULHO	NOITES DE VERÃO INATEL - UNANIME PRAIENSE	ESPETÁCULO	1	1
15	AGOSTO	NOITES DE VERÃO INATEL - GRUPO FOCLÓRICO FLAMENGOS	ESPETÁCULO	1	1
22	AGOSTO	NOITES DE VERÃO INATEL - EUTERPE CASTELO BRANCO	ESPETÁCULO	1	1
29	AGOSTO	NOITES DE VERÃO INATEL - NOVA ARTISTA FLAMENGUENSE	ESPETÁCULO	1	1
5	SETEMBRO	NOITES DE VERÃO INATEL - FILARMONICA LIRA E PROGRESSO FETEIRENSE	ESPETÁCULO	1	1
12	SETEMBRO	NOITES DE VERÃO INATEL - GRUPO FOCLÓRICO CASTELO BRANCO	ESPETÁCULO	1	1
6	OUTUBRO	SECRETARIADO - AZORES TRAIL RUN	EVENTO	1	1
9	NOVEMBRO	S.MARTINHO	EVENTO	1	1
<b>TOTAL</b>				<b>12</b>	<b>12</b>

*Quadro nº 17*

**Concessão das Galerias**

GALERIA	NOME/ENTIDADE
1	100% PRODUTO LOCAL - JAGRIFA
2	AH! BOCA SANTA - JOANA CARDOSO
3	MIMOS ARTESANATO / CAFÉ - VIVIANA VAL
4	VIVA BEM - VERA VARGAS
5	POR CONCESSIONAR
6	ARTESANATO SILVA - ESTELA SILVA
7	MANTEIGA DE CACAU - TATIANA SILVA
8	BORDART BORDADOS PERSONALIZADOS E COSTURA CRIATIVA - MARTA DUARTE
9	MUNDO DA FANTASIA - TÂNIA OLIVEIRA
LOJA ÂNCORA	LOJA DO TRIÂNGULO - ASSOCIAÇÃO DE AGRICULTORES DA ILHA DO FAIAL

*Quadro nº 18*

Na prossecução dos objetivos, estabelecidos em contrato programa para esta infraestrutura, os indicadores de eficácia e eficiência previstos, que continha uma taxa de ocupação entre 80% a 100% dos seus espaços, bem como, organização de 5 eventos, como comprova os quadros nº17 e nº18, foram atingidos. O Conselho de Administração ressalva ainda a grande procura pelos equipamentos Pop-up e a compreensão da sua utilidade para fins muito diversificados, desde os mais tradicionais vendedores de frutas e legumes, até a jovens promotores de coleções de design, fotografia, artesanato, às Instituições de Solidariedade Social.

2019



### 3.7 Parque Campismo do Varadouro

#### Entradas mensais de Campistas

NACIONALIDADE	JUNHO		JULHO		AGOSTO		SETEMBRO		TOTAL			
	CAMP.	NOITES	CAMP.	NOITES	CAMP.	NOITES	CAMP.	NOITES	CAMP.	%	NOITES	%
PORTUGAL			45	59	128	256	25	37	198	44%	352	41%
FRANÇA			30	74	23	46	5	26	58	13%	146	17%
ALEMANHA	2	4	7	17	34	68	16	34	59	13%	123	14%
ESPAÑA	5	5	10	12	10	20	4	4	29	6%	41	5%
ITÁLIA			16	20	7	14	3	8	26	6%	42	5%
BÉLGICA	4	8	13	19			3	3	20	4%	30	3%
REP. CHECA			4	6	3	6	4	4	11	2%	16	2%
REINO UNIDO	1	1			7	14	2	24	10	2%	39	5%
LUXEMBURGO					8	16			8	2%	16	2%
AUSTRIA			4	6			2	2	6	1%	8	1%
SUÉCIA			5	17					5	1%	17	2%
BRASIL					2	4	2	6	4	1%	10	1%
NORUEGA			3	6					3	1%	6	1%
EUA			3	5					3	1%	5	1%
SUIÇA	3	3							3	1%	3	0%
ISRAEL	2	2							2	0%	2	0%
PAISES BAIXOS			2	2					2	0%	2	0%
POLÓNIA			2	4					2	0%	4	0%
MARROCOS	1	1							1	0%	1	0%
<b>TOTAL</b>	<b>18</b>	<b>24</b>	<b>144</b>	<b>247</b>	<b>222</b>	<b>444</b>	<b>66</b>	<b>148</b>	<b>450</b>	<b>100%</b>	<b>863</b>	<b>100%</b>

Quadro nº 19

#### Entradas de Campistas – 2018/2019

NACIONALIDADE	2019		2018		Dif. Valor		Dif. %		Média Noite p/Camp.	
	CAMP.	NOITES	CAMP.	NOITES	CAMP.	NOITES	CAMP.	NOITES	2019	2018
Portuguesa	198	352	252	343	-54	9	-21%	3%	1,78	1,36
Estrangeira	252	511	243	461	9	50	4%	11%	2,03	1,90
<b>TOTAL</b>	<b>450</b>	<b>863</b>	<b>495</b>	<b>804</b>	<b>-45</b>	<b>59</b>	<b>-9%</b>	<b>7%</b>	<b>1,92</b>	<b>1,62</b>

Quadro nº 20

Considerando o período de abertura do Parque, os meses de Julho e Agosto, registaram o maior número de entradas. Por outro lado, neste exercício existiu uma maior afluência de campistas de nacionalidade estrangeira (sendo de enorme relevância os de nacionalidade Francesa e Alemã), aos de nacionalidade portuguesa.

Handwritten initials/signature in the top right corner.

### Entrada de Campistas - 2018/2019

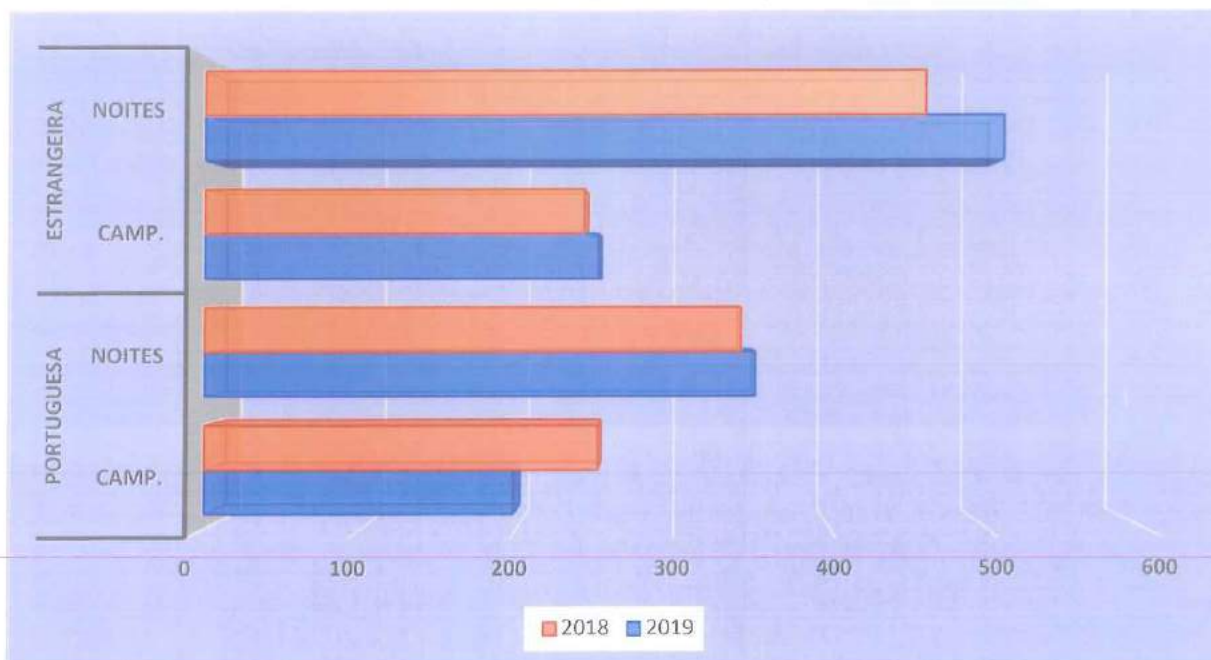


Gráfico nº6

Comparativamente com o exercício de 2018, registou-se um ligeiro decréscimo no número de campistas e de noites de nacionalidade portuguesa. Em contrapartida, registou-se ligeiro crescimento no número de campistas de nacionalidade estrangeira, permitindo superar neste exercício, os de nacionalidade portuguesa.

Considerando o estabelecido no contrato programa e na prossecução dos objetivos, que incluía os dois parques de campismo, os indicadores de eficácia e eficiência, foram executados, conforme o quadro nº 21 nos indica.

	2019	C.Programa
Instalação de Pessoas	1 618	1000 a 1300

Quadro nº 21

### 3.8 Parque Empresarial e Tecnológico da Ilha do Faial

A Urbhorta, em colaboração com a Câmara Municipal da Horta, promove a gestão urbana enquanto requalificação urbana e ambiental, assim como o ordenamento e revitalização territorial, entre os quais se pode englobar o desenvolvimento, implementação e construção de projetos de desenvolvimento e inovação empresarial, como é o caso do **Parque Empresarial e Tecnológico da Ilha do Faial**. Este tem vindo a ser concebido, implementado e promovido segundo uma ótica que constitui um dos princípios orientadores do Regime Jurídico da Atividade Empresarial Local e das Participações Locais e que as empresas locais de promoção do desenvolvimento local e regional devem prosseguir:

*“Garantir o fornecimento de serviços ou a gestão de atividades que exijam avultados investimentos na criação ou no desenvolvimento de infraestruturas”<sup>1</sup>*

Dado o carácter industrial/empresarial, o enquadramento técnico, normativo e legal, o Parque Empresarial exige um esforço conjunto entre a Urbhorta e a Câmara Municipal da Horta na promoção desta infraestrutura que implica investimentos bastante avultados. Neste sentido, a Urbhorta apresentou um novo projeto de loteamento para a constituição dos lotes nº 113 e 115 (segundo a numeração do Plano de Pormenor da Zona Industrial de Santa Bárbara) e titulados pelo Alvará de loteamento nº1/2019.

Consciente da importância em promover a implementação do Parque Empresarial e Tecnológico da Ilha do Faial a Câmara Municipal da Horta tem levado à Assembleia Municipal da Horta, uma proposta que visa a atribuição de benefícios fiscais aos empresários que se instalem na área do Plano de Pormenor da Zona Industrial de Santa Bárbara em sede de IMI (isenção de Imposto Municipal sob Imóveis por 3 anos) e de IMT (isenção de Imposto Municipal sob Transmissões) em articulação com outros benefícios em sede de taxas municipais.

Estas ações têm sido imprescindíveis para a efetivação das alienações de lotes, nomeadamente em 2019, tendo se formalizado a permuta do lote nº 115, o de maior dimensão (com 15.212m<sup>2</sup>)

<sup>1</sup> Alínea e) do nº1 do artigo 49º da Lei nº50/2012 de 31.08 com as alterações introduzidas pela Lei nº 53/2014 de 25.08

sito no Parque Empresarial e Tecnológico que veio a viabilizar a implantação do futuro quartel da Associação Humanitária de Bombeiros Voluntários do Faial, com dimensão para as exigências legais atuais e mesmo com reserva no caso de necessidades de ampliações futuras. Em contrapartida, a Urbhorta recebeu a fração A do artigo matricial 1880 (Matriz), que corresponde ao R/Ch da atual sede desta Associação cujo uso está previsto no Plano de Urbanização da Horta como estacionamento público, importante para a gestão urbana. Desta permuta e considerando as avaliações<sup>2</sup> de ambos os imóveis, estando o lote avaliado em 610.000,00€ e a fração avaliada em 440.000,00€, houve lugar ao pagamento de 170.000,00€ em numerário à Urbhorta.

Esta permuta de património assegura o reconhecimento das instituições locais e regionais como é o caso da Associação Humanitária de Bombeiros Voluntários do Faial e segue os princípios orientadores no âmbito da promoção do desenvolvimento local e regional, conforme art.º 49º da Lei nº50/2012 de 31.08 com as alterações introduzidas pela Lei nº 53/2014 de 25.08.

Procedeu-se ainda a alienação do lote nº 89 (segundo a numeração do Plano de Pormenor de Santa Bárbara), no valor de 29.000,00€.

Efetivou-se a escritura de compra e venda de dois lotes, conforme o quadro seguinte:

<b>Área dos lotes vendidos</b>	<b>Valor total de alienação</b>
1 lotes de 610,5 m2 e 1 lote de 15.212 m2	639.000,00€

*Quadro nº 22*

<sup>2</sup> Avaliações efetuadas por engenheiros civis, inscritos na Ordem dos Engenheiros



### **3.9 Promoção da Ação Social**

No âmbito da delegação de competências prevista no contrato-programa celebrado com a Câmara Municipal da Horta para o ano de 2019, a Urbhorta EEM tem vindo a prestar apoio técnico nas áreas de Ação Social Direta e Comunitária promovidas pela Autarquia.

#### **Promoção da ação social na Infância e Juventude**

##### **Apoio Financeiro a Jovens**

A Urbhorta tem colaborado com o Município através de apoio técnico na análise e emissão de pareceres de enquadramento na aplicação deste apoio, cujo objetivo é a promoção da igualdade de oportunidades no acesso à educação.

##### **Comissão de Proteção de Crianças e Jovens (CPCJ)**

A Urbhorta tem colaborado com a Câmara Municipal da Horta nas reuniões de Modalidade Restrita e Alargada desta Comissão e participado nas atividades dinamizadas no âmbito do mês de abril "Mês da prevenção dos Maus tratos na Infância e Juventude".

#### **PROJETO SÉNIOR**

##### **Projeto Faial Ativo**

Considerando o Projeto Municipal Faial Ativo, a Urbhorta tem colaborado com a autarquia na promoção da saúde, de hábitos de vida saudável e a importância da prática da atividade física na prevenção de doenças e na melhoria da qualidade de vida da população através deste projeto.

### **Serviço da Teleassistência**

O Serviço da Teleassistência é suportado por equipamentos disponibilizados aos/às utentes de forma a assegurar o pronto auxílio sempre que solicitado. Para o efeito, foi celebrado entre o Município da Horta e a Cruz Vermelha Portuguesa um Protocolo de Cooperação a 30 de junho de 2009, tendo a Urbhorta colaborado, em 2019, na parte processual.

### **Cartão Solidário**

Durante o ano de 2019, a Urbhorta colaborou com a Câmara Municipal nos processos de receção e avaliação de solicitações, de acordo com o Regulamento do Cartão Solidário.

### **Dia Mundial da Terceira Idade**

A integrar as comemorações do Dia Mundial da Terceira idade, a Câmara Municipal da Horta em colaboração com o Instituto de Segurança Social dos Açores – Divisão de Ação Social da Horta e a Urbhorta, participou na Feira Interage.

### **Convívio de Natal com idosos(as)**

Realizou-se na tarde do dia 11 de dezembro, no salão de festas do Barão Palace, o convívio de Natal dos/as Idosos/as, promovido anualmente pelo Município.

Trata-se de um convívio que promove o encontro entre gerações e instituições e que contou com a presença de cerca de 250 Idosos/as.

O convívio teve a participação do Rancho de Natal Municipal e da Escola Profissional da Horta e a colaboração da Urbhorta.

## **PROJETOS COMUNITÁRIOS / INSERÇÃO SOCIAL**

### **Projeto Novos Desafios**

O projeto Municipal de formação e desenvolvimento comunitário Novos Desafios, em 2019, decorreu nos meses de março a junho, nas freguesias da Feteira e de Castelo Branco, em parceria com instituições/entidades locais e com a colaboração da Urbhorta.

## **Plano Municipal de Prevenção das Dependências**

Um dos objetivos da intervenção social do Município é a efetivação de ações no âmbito do Plano Municipal de Prevenção das Dependências, nomeadamente na prevenção primária, através do trabalho em rede com a comunidade local.

Neste campo, o Município tem dinamizado atividades de caráter pontual, dirigidas à população em geral e o Projeto Pinta o Futuro, este dinamizado junto da comunidade educativa e que visa desenvolver ações de prevenção e sensibilização junto das crianças do 1.º ciclo.

Tendo por objetivos fulcrais a prevenção de comportamentos de risco, a promoção de hábitos de vida saudáveis, a redução de riscos e minimização de danos e a promoção e a articulação do trabalho interinstitucional em rede, o projeto Pinta o Futuro no ano letivo de 2018/19 e de 2019/20 foi dinamizado na EB/JI do Pasteleiro, na EB/JI da Vista Alegre e na EB/JI Feteira, abrangendo cerca de 100 crianças, tendo contado com a colaboração da Urbhorta.

## **Núcleo Local de Inserção (NLI)**

O NLI é uma estrutura operativa de composição plurissetorial que assegura o desenvolvimento da medida do Rendimento Social de Inserção (RSI), que tem por finalidade assegurar as condições mínimas de subsistência dos/as cidadãos/ãs que vivem em grave situação socioeconómica, de acordo com a legislação em vigor.

Neste âmbito, a Urbhorta colaborou com o Município na participação nas reuniões de discussão e acompanhamento de processos abrangidos pelo RSI.

## **Fundo Municipal de Emergência Social**

Tendo como objetivo primordial minorar ou suprir situações de carência económica dos indivíduos e/ou famílias do Município, prevenir o agravamento da situação de risco social e promover a inclusão, o Município pretende com o Fundo de Emergência Social apoiar agregados familiares do Município da Horta que se encontrem em situação de grave carência económica, em articulação com as instituições e respostas locais.

A Urbhorta colaborou, em 2019, nos procedimentos para a atribuição dos apoios.

### **Cidadania e Igualdade de Género**

A promoção da igualdade de oportunidades entre homens e mulheres constitui um alicerce fundamental para o desenvolvimento e crescimento de uma sociedade mais justa e igualitária.

A 18 de outubro comemorou-se o dia Municipal Viver em Igualdade e criou-se a Equipa para a Igualdade na Vida Local, onde a Urbhorta se integra.

### **Apoios diversos**

A Urbhorta colaborou com a Câmara Municipal da Horta, em 2019, na emissão de pareceres relativos a requerimentos de cariz social.

## 4. Análise à Gestão do Exercício

Cod. Contas			Real	Orçamento	Diferença	
Pos	Neg				Valor	%
71		Vendas	655 780,58	82 264,13	573 516,45	697,16%
72		Prestações de Serviços	727 363,81	739 274,83	-11 911,02	-1,61%
75		Subsídios à Exploração	300 000,00	300 000,00	0,00	0,00%
73		Variação nos Inventários da Produção	0,00	0,00		
74		Trabalhos para a própria entidade	0,00	0,00		
	61	Custo das Mercadorias Vendidas e das Matérias Consumidas	-604 477,26	-46 780,56	557 696,70	1192,15%
	62	Fornec. Serviços Externos	-467 790,67	-458 855,22	8 935,45	1,95%
	63	Gastos com Pessoal	-553 637,26	-546 950,55	6 686,71	1,22%
7622	652	Ajustamentos de Inventários (perdas/reversões)	0,00	0,00	0,00	
762	651	Imparidade de dívidas a receber (perdas/reversões)	2 560,00	0,00	2 560,00	100,00%
763	67	Provisões (aumentos/reduções)	0,00	0,00	0,00	
7623	653	Imparidades de ativos não depreciables / amortizáveis (perdas/reversões)	26 075,00	0,00	26 075,00	
77	66	Aumentos/reduções de justo valor	0,00	0,00	0,00	
78-785		Outros Rendimentos e Ganhos	18 661,94	12 703,79	5 958,15	46,90%
	68-685	Outros gastos e perdas	-13 302,13	-7 700,99	5 601,14	237,49%
		<b>Resultado antes de depreciações, gastos de financiamento e impostos</b>	<b>91 234,01</b>	<b>73 955,43</b>	<b>17 278,58</b>	
761	64	Gastos/reversões de depreciação e de amortização	-72 374,75	-55 236,23	17 138,52	31,03%
7625/6	655/6	Imparidade de ativos depreciables / amortizáveis (perdas/reversões)				
		<b>Resultado operacional (antes de gastos de financiamento e impostos)</b>	<b>18 859,26</b>	<b>18 719,20</b>	<b>140,06</b>	
79		Juros e rendimentos similares obtidos	0,00	0,00		
	69	Juros e gastos similares suportados	-16 116,50	-15 829,72	286,78	5619,81%
86		<b>Resultado antes de impostos</b>	<b>2 742,76</b>	<b>2 889,48</b>	<b>-146,72</b>	
	812	Imposto sobre o rendimento do período	-1 034,11	-436,31		
		<b>Resultado líquido do período</b>	<b>1 708,65</b>	<b>2 453,17</b>	<b>-744,52</b>	

Quadro nº 23

A Urbhorta EEM encerrou o exercício de 2019 com um Resultado Líquido positivo em 1.708,65 €, tendo ficado abaixo do orçamentado.

### Rendimentos

71 (Vendas) – Valor real ficou acima do orçamentado em 573.516,45 €, sendo grande parte, resultante da venda de um lote à empresa Emanuel Soares pelo valor de 29.000,00 € e da permuta de um lote com a Associação Humanitária de Bombeiros Voluntários da Horta, para o seu futuro quartel no valor de 610.000,00 €. Nesta rubrica, convém igualmente referir, que inclui um valor total de 14.500,00 €, referente a venda de dois equinos (Heurter e Incrível);

72 (Prestações de Serviços) – Valor real ficou abaixo do orçamentado em 11.911,02 €, tal fato decorre em parte, do valor previsto com a atividade de algumas infraestruturas, ter sido inferior ao estimado a saber: Teatro Faialense – inferior ao orçamentado em 7.884,83 €, Centro Hípico do Capelo – inferior ao orçamentado em 2.165,13 €;

75 (Subsídios à Exploração) - Valor igual ao orçamentado de 300.000,00 €, lembrando que apenas 250.000,00 € deste valor, serão considerados para o cumprimento dos rácios, previsto no artigo 62º da Lei nº 50/2012 de 31 de Agosto. Os restantes 50.000,00 € de subsídio à exploração, participação efetuada pelo acionista, destinados à gestão de reabilitação urbana, competências delegadas enquanto entidade gestora e que não se enquadram na necessidade de verificação de rácios do RJAEL, uma vez que tem um enquadramento especial nos termos do RJRU;

76 (Imparidades de dividas a receber) – Valor superior ao orçamentado em 2.560,00 €, valor obtido com clientes com divida a receber e expresso na conta do balancete 21.9.1;

77 (Ganhos por aumentos por justo valor) – Valor superior ao orçamentado em 26.075,00 €, ganhos decorrentes da valorização dos ativos biológicos, no seguimento da nova estratégia revitalização do efetivo equino, que passou pelo aumento da procura e que resultou na venda de equinos, neste exercício e já no anterior e pela inseminação;

78 (Outros Rendimentos e Ganhos) - Valor ficou acima do orçamentado em 5.958,15 €, referente aos seguintes fatores: imputação dos subsídios para investimento, efetuados em exercícios anteriores;

## **Gastos**

61 (CMVMC - Custo das Mercadorias Vendidas e Matérias Consumidas) – Valor ficou acima do orçamentado em 557.696,70 €, decorre do aumento registado no valor das vendas com lotes, mencionado na rubrica 71, tendo impacto natural no aumento dos gastos desta rubrica;

62 (Fornecimentos e Serviços Externos) - Valor ficou acima do orçamentado em 8.935,45 €, resultante de alguns fatores, aumento de gastos com assistência a banhistas nas zonas balneares (Nadadores Salvadores), receção dos Parques de Campismo e aquisição de serviços para o Centro de Acolhimento Empresarial/Mercado;

63 (Gastos com Pessoal) - Valor ficou acima do orçamentado em 6.686,71 €, resulta da contratação de uma nova monitora para o Centro Hípico do Capelo e da estimativa de gastos relativos a férias, subsídio de férias e respetivos encargos sobre remunerações a pagarem 2019;

64 (Gastos de depreciação e de amortização) – Valor ficou acima do orçamentado em 17.138,52 €, resultante grande parte do aumento da depreciação dos ativos tangíveis, pelo aumento do equipamento e material necessário adquirir para o funcionamento do Centro de Acolhimento Empresarial/Mercado;

68 (Outros Gastos e Perdas) - Valor ficou acima ao orçamentado em 5.601,14 €, referente aos seguintes fatores: impostos diretos, regularizações de IVA e correções relativos a períodos anteriores;

69 (Juros e Gastos Similares Suportados) - Valor ficou acima do orçamentado em 286,78 €, rubrica esta que inclui os juros de financiamentos já obtidos;

## 5. Rácios

Propomo-nos centrar a análise quanto ao grau de cumprimento dos rácios previstos no nº 1 do artigo 62º da Lei nº 50/2012 de 31 de Agosto.

Face aos resultados obtidos na Demonstração de Resultados e de acordo com o nº1 do artº 62 da Lei 50/2012 de 31 Agosto, apresenta-se os rácios em análise.

Da análise aos rácios apresentados pela Urbhorta EEM, cumpre todos os valores estabelecidos pelo Regime Jurídico da Atividade Empresarial Local.

### Rácios

a) As vendas e prestações de serviços cobrem, pelo menos, 50 % dos gastos totais do respetivo exercício:

Vendas e Prestação de Serviços	1 383 144,39
Gastos Totais	1 728 732,68
<b>% da Cobertura dos gastos totais pelas vendas e prestação de serviços</b>	<b>80%</b>

b) Quando se verificar que o peso contributivo dos subsídios à exploração é superior a 50 % das suas receitas:

Vendas e Prestação de Serviços	1 383 144,39
Subsídios à exploração	250 000,00
<b>Peso contributivo dos Sub. à exploração relativamente às suas receitas totais</b>	<b>18%</b>

c) Quando se verificar que o valor do resultado operacional subtraído ao mesmo o valor correspondente às amortizações e às depreciações é negativo

Resultado antes de depreciações, gastos de financiamento e impostos	91 234,01
---	-----------

d) Quando se verifica que o resultado líquido do exercício é negativo:

Resultado Líquido do Período	1 708,65
------------------------------	----------

No que diz respeito aos rácios económicos e financeiros da empresa Urbhorta EEM registados no ano de 2019 e comparativamente ao exercício de 2018, regista-se.

Rácios	2018	2019	Variação (%)
<b>Solvabilidade</b>	0,22	0,23	5%
<b>Endividamento</b>	0,82	0,81	- 1%
<b>Autonomia Financeira</b>	0,18	0,19	4%
<b>Liquidez Geral</b>	4,45	2,19	- 103%

Quadro nº 18

### **Dívidas à Administração Fiscal ao Centro Regional de Segurança Social e a outros**

A empresa não tem quaisquer dívidas à Administração Fiscal, nem ao Centro Regional de Segurança, nem quaisquer outras entidades públicas.

### **Factos relevantes ocorridos após o termo do exercício**

Não ocorreram acontecimentos relevantes que impliquem ajustamentos e ou alterações nas contas do exercício.

### **Evolução previsível da atividade**

A administração considera que os resultados obtidos, por positivos, traduzem o cuidado como foi efetuada a gestão da Urbhorta EEM, indo de acordo com o plano e orçamento anteriormente apresentado, face ao empenho de todos os seus colaboradores durante o ano de 2018 e que continuará nos anos seguintes.

### **Agradecimentos**

A Administração da empresa aproveita a oportunidade para agradecer o contributo prestado por todos os Colaboradores, Clientes, Fornecedores, Instituições Bancárias, e demais entidades que, com ela, se relacionam.

## 6. Aplicação de Resultados

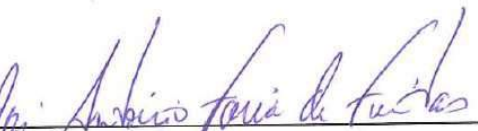
As contas apresentam globalmente, diferenças nos valores dos gastos, quer nos réditos, quando comparadas com os valores inicialmente orçamentados.

De qualquer forma se verifica que os réditos são suficientes para equilibrar o valor dos gastos, apresentando um resultado líquido positivo.


Face ao resultado de exploração apresentado no exercício 2019 de positivo em 1.708,65 €, o Conselho Administração nos termos legais propõe a seguinte aplicação dos resultados líquidos: ao abrigo do artº 295 do CSC transferido para a reserva legal (mínimo 5%) 85,43 €; abrigo dos estatutos artº 17 – ponto 1, alínea b) o valor 85,43 € transferido para Reservas para Investimento (5%) e ponto 1, alínea a) o valor 1.537,79 € transferidos para Resultados Transitados (que é superior aos 10% previstos estatutariamente).

Horta, 16 de Março de 2020

O CONSELHO DE ADMINISTRAÇÃO



José António de Faria de Freitas  
(Presidente)



Filipe Ávila Menezes  
(1ª Vogal)



Diva Catarina Bettencourt e Silva  
(2ª Vogal)



Handwritten initials and a signature in blue ink, including the letters 'R', 'D', and 'S'.

## Anexo

### 1 - Identificação da entidade

A Urbhorta, Construção, Gestão e Exploração de Projectos de Desenvolvimento Empresarial, E. E. M., é uma empresa pública municipal constituída a 10 de Março de 2006, matricula nº. 2/20060310 da conservatória da Horta, NIPC 512 090 084, sede em Largo do Bispo D. Alexandre, nº. 12, freguesia da Matriz, concelho da Horta, tem como atividade principal a Administração Pública – Atividades Económicas.

O objeto da empresa é o seguinte: a) Desenvolvimento, implementação e construção de projectos de desenvolvimento e inovação empresarial; b) Gestão e exploração de projetos empresariais; c) Promoção, manutenção e conservação de infra-estruturas urbanísticas; d) Renovação, reabilitação e gestão urbanas; e) Gestão do património edificado e promoção do desenvolvimento urbano e rural; f) Promoção, realização e gestão de imóveis de habitação social; g) Qualificação e formação profissional; h) Desenvolvimento das valências locais; i) Promoção e gestão de equipamentos colectivos e prestação de serviços educativos, culturais, de saúde, desportivos, recreativos e turísticos e sensibilização e proteção ambiental; j) Criação de estruturas e prestação de serviços de apoio a idosos, crianças ou cidadãos desfavorecidos.



## 2 - Referencial contabilístico de preparação das demonstrações financeiras:

As demonstrações financeiras do exercício foram preparadas, em todos os seus aspectos materiais, em conformidade com as disposições do SNC e respetivas NCRF.

## 3 - Principais políticas contabilísticas:

As demonstrações financeiras em 31 de Dezembro de 2019 foram preparadas utilizando políticas contabilísticas consistentes com as normas contabilísticas de relato financeiro (NCRF).

### a) Ativos Intangíveis:

Os ativos intangíveis foram mensurados inicialmente pelo seu custo, tendo sido aplicado nas mensurações subsequentes o modelo do custo.

### b) Ativos fixos tangíveis:

A mensuração inicial dos activos fixos tangíveis baseou-se no método do custo. A mensuração subsequente baseou-se no modelo do custo.

As depreciações destes ativos são calculadas segundo o método da linha reta, utilizando-se para o efeito as taxas máximas definidas no Decreto

Regulamentar 25/2009 de 14 de Setembro o que se considera representarem satisfatoriamente a vida útil estimada dos bens.

O processo de depreciação inicia-se no começo do exercício em que o respetivo bem entrou em funcionamento.

### c) Inventários:

Os inventários foram mensurados pelo método do custo, sendo usado o sistema de custeio Custo Médio Ponderado.

Na imputação dos custos aos inventários, foi usado o sistema de custeio total.

## 4 - Fluxos de Caixa:

### Ano 2018:

Rubricas	Saldo Inicial	Débitos	Créditos	Saldo Final
Caixa	1 893,09	438 987,20	440 016,45	863,84
Depósitos Bancários	23 893,47	1 392 028,21	1 405 282,17	10 639,51
Outros Depósitos Bancários	0,00	0,00	0,00	0,00
<b>Total caixa e depósitos bancários</b>	<b>25 786,56</b>	<b>1 831 015,41</b>	<b>1 845 298,62</b>	<b>11 503,35</b>

### Ano 2019:

Rubricas	Saldo Inicial	Débitos	Créditos	Saldo Final
Caixa	863,84	712 282,86	709 565,97	3 580,73
Depósitos Bancários	10 639,51	1 558 156,04	1 560 502,98	8 292,57
Outros Depósitos Bancários	0,00	0,00	0,00	0,00
<b>Total caixa e depósitos bancários</b>	<b>11 503,35</b>	<b>2 270 438,90</b>	<b>2 270 068,95</b>	<b>11 873,30</b>

## 5 – Políticas contabilísticas, alterações nas estimativas contabilísticas e erros:

Não ocorreram durante o período alterações de políticas contabilísticas, nem alteração nas estimativas contabilísticas e erros.

## 6 – Partes Relacionadas

### Ano 2018:

Rubricas	Saldos a 31 de Dezembro de 2018			
	Contas a Receber	Contas a Pagar	Aplicações de Tesouraria	Outros Ativos e Passivos
Município da Horta		0,00	0,00	2 700,00
<b>Total</b>	<b>0,00</b>	<b>0,00</b>	<b>0,00</b>	<b>2 700,00</b>

Rubricas	Transações até 31 de Dezembro de 2018			
	Vendas e P. Serviços	Fornecimentos e Serviços Externos	Subsídios à Exploração	Outros Ativos e Passivos
Município da Horta	690 372,32	0,00	270 000,00	0,00
<b>Total</b>	<b>690 372,32</b>	<b>0,00</b>	<b>270 000,00</b>	<b>0,00</b>

### Ano 2019:

Os saldos e transações mais significativos efetuados com entidades relacionadas, durante o exercício findo em 31 de Dezembro de 2019 foram os seguintes:



Handwritten signatures and initials in blue ink, including a large 'D' and several scribbles.

Saldos a 31 de Dezembro de 2019				
Rubricas	Contas a Receber	Contas a Pagar	Aplicações de Tesouraria	Outros Ativos e Passivos
Município da Horta		0,00	0,00	2 700,00
<b>Total</b>	<b>0,00</b>	<b>0,00</b>	<b>0,00</b>	<b>2 700,00</b>

Transações até 31 de Dezembro de 2019				
Rubricas	Vendas e P. Serviços	Fornecimentos e Serviços Externos	Subsidios à Exploração	Outros Ativos e Passivos
Município da Horta	603 122,37	0,00	300 000,00	0,00
<b>Total</b>	<b>603 122,37</b>	<b>0,00</b>	<b>300 000,00</b>	<b>0,00</b>

## 7 – Ativos Intangíveis:

As vidas úteis dos ativos intangíveis são finitas, tendo um período de 3 anos para serem amortizadas, à exceção do ativo em propriedade industrial.

O método de amortização utilizado é o método da linha recta.

### Ano 2018:

Rubricas	Quantia Bruta Inicial	Amortizações Acumul. Iniciais	Aumentos	Revalor.	Amortiz.	Quantia Líquida Final
<b>Ativos Intangíveis:</b>						
Goodwill						0,00
Projetos de desenvolv.	58 379,28	58 379,28				0,00
Prog. de computador	5 482,43	5 482,43	25 212,76		761,01	24 451,75
Propriedade Industrial	3 099,83	3 099,83				0,00
Outros ativos intangíveis	2 033,50	2 033,50				0,00
Ativos Intang. em curso						0,00
<b>Total</b>	<b>68 995,04</b>	<b>68 995,04</b>	<b>25 212,76</b>	<b>0,00</b>	<b>761,01</b>	<b>24 451,75</b>



*Handwritten signature or initials in blue ink.*

Ano 2019:

Rubricas	Quantia Bruta Inicial	Amortizações Acumul. Iniciais	Aumentos	Revalor.	Amortiz.	Quantia Liquida Final
<b>Ativos Intangíveis:</b>						
Goodwill						0,00
Projetos de desenvolv.	58 379,28	58 379,28				0,00
Prog. de computador	30 695,19	6 243,44	671,00		8 552,50	16 570,25
Propriedade Industrial	3 099,83	3 099,83				0,00
Outros ativos intangíveis	2 033,50	2 033,50				0,00
Ativos Intang. em curso						0,00
<b>Total</b>	<b>94 207,80</b>	<b>69 756,05</b>	<b>671,00</b>	<b>0,00</b>	<b>8 552,50</b>	<b>16 570,25</b>

No final do período, a quantia escriturada líquida é de 16.570,25€.

**8 – Ativos Fixos Tangíveis:**

Os ativos fixos tangíveis foram mensurados pelo método do custo.

O método de depreciação dos activos fixos tangíveis foi o método da linha recta.

As taxas de depreciação usadas dos activos fixos tangíveis foram estimadas de acordo com o Decreto Regulamentar 25/2009 de 14 de Setembro, as quais se consideram representarem satisfatoriamente a vida útil estimada dos bens.

Ano 2018:



Rubricas	Quantia Bruta Inicial	Depreciações Acumul. Iniciais	Aumentos	Depreciaç.	Quantia Liquida Final
<b>Ativos Fixos Tangíveis:</b>					
Terrenos e recursos nat.	621 968,46				621 968,46
Edifícios e outras constr.	707 438,04	299 141,79		36 776,06	371 520,19
Equipamento básico	115 450,48	82 044,17	2 831,86	9 959,74	26 278,43
Equip. de transporte	84 593,48	75 999,73	5 900,00	4 739,58	9 754,17
Equip. administrativo	84 544,75	83 921,75	1 470,88	408,94	1 684,94
Equip. biológico					0,00
Outros ativos fixos tang.	40 638,46	27 096,02		3 464,94	10 077,50
Ativos f. tang. em curso					0,00
<b>Total</b>	<b>1 654 633,67</b>	<b>568 203,46</b>	<b>10 202,74</b>	<b>55 349,26</b>	<b>1 041 283,69</b>

Ano 2019:

Rubricas	Quantia Bruta Inicial	Depreciações Acumul. Iniciais	Aumentos	Depreciaç.	Outras Alteraç.	Quantia Liquida Final
<b>Ativos Fixos Tangíveis:</b>						
Terrenos e recursos nat.	621 968,46		205 463,57			827 432,03
Edifícios e outras constr.	707 438,04	335 917,85	440 000,00	36 776,06	4,48	774 748,61
Equipamento básico	112 868,63	86 590,20	59 463,55	14 330,91	-1 977,46	69 433,61
Equip. de transporte	90 493,48	80 739,31		5 600,00		4 154,17
Equip. administrativo	86 015,63	84 330,69	4 568,34	907,66	5,02	5 350,64
Equip. biológico						0,00
Outros ativos fixos tang.	40 638,46	30 560,96	22 286,83	6 207,62	1 994,76	28 151,47
Ativos f. tang. em curso						0,00
<b>Total</b>	<b>1 659 422,70</b>	<b>618 139,01</b>	<b>731 782,29</b>	<b>63 822,25</b>	<b>26,80</b>	<b>1 709 270,53</b>

No final do período, a quantia escriturada líquida é de 1.709.270,53 €



*Handwritten initials and marks in the top right corner.*

## 9- Custos dos empréstimos obtidos:

Os custos dos empréstimos obtidos foram reconhecidos como um gasto do período, não havendo custos de empréstimos obtidos capitalizáveis.

### Ano 2018:

Rubricas	Valor Contratual do Empréstimo	Valor do empréstimo		Custo dos empréstimos Obtidos anuais suportados	
		Corrente	Não Corrente	Total	Dos quais: Juros suportados
<b>Custos de Empréstimos Obtidos</b>					
Instit. de crédito e sociedades financ. Mercado de Valores mobiliários	3 356 846,00	187 468,88	1 952 696,76	18 738,57	18 738,57
Participantes Capital					
Subsidiárias, associadas, empreend. Conj. Outros Financiadores					
<b>Total</b>	<b>3 356 846,00</b>	<b>187 468,88</b>	<b>1 952 696,76</b>	<b>18 738,57</b>	<b>18 738,57</b>

### Ano 2019:

Rubricas	Valor Contratual do Empréstimo	Valor do empréstimo		Custo dos empréstimos Obtidos anuais suportados	
		Corrente	Não Corrente	Total	Dos quais: Juros suportados
<b>Custos de Empréstimos Obtidos</b>					
Instit. de crédito e sociedades financ. Mercado de Valores mobiliários	3 356 846,00	187 468,88	1 765 227,88	15 966,99	15 966,99
Participantes Capital					
Subsidiárias, associadas, empreend. Conj. Outros Financiadores					
<b>Total</b>	<b>3 356 846,00</b>	<b>187 468,88</b>	<b>1 765 227,88</b>	<b>15 966,99</b>	<b>15 966,99</b>

É de referir que existe garantias relativas aos financiamentos, nomeadamente:



*[Handwritten signature]*

- 30729554 02 43, contratado 470.000€ em 2006/05/09 e possui como garantia Livrança sem Aval no valor de 470.000€

- 30729554 02 44, contratado 2.886.846 € em 2008/07/07 e possui como garantia Livrança sem Aval 3.175.530.60€.

### 10- Investimentos Financeiros:

#### Ano 2018:

Rubricas	Saldo Inicial	Aumentos	Revaloriz.	Amortiz.	Perdas Imparidade	Outras alterações	Saldo Final
<b>Investimentos Financeiros:</b>							
Invest. em subsidiárias							0,00
Invest. em associadas							0,00
Invest. em entidades conjuntam. Control.							0,00
Investimentos noutras empresas							0,00
Outros invest. financeiros	570,03	251,59					821,62
Invest. financeiros em curso							
<b>Total</b>	<b>570,03</b>	<b>251,59</b>	<b>0,00</b>	<b>0,00</b>	<b>0,00</b>	<b>0,00</b>	<b>821,62</b>

#### Ano 2019:

Rubricas	Saldo Inicial	Aumentos	Revaloriz.	Amortiz.	Perdas Imparidade	Outras alterações	Saldo Final
<b>Investimentos Financeiros:</b>							
Invest. em subsidiárias							0,00
Invest. em associadas							0,00
Invest. em entidades conjuntam. Control.							0,00
Investimentos noutras empresas							0,00
Outros invest. financeiros	821,62	497,96					1 319,58
Invest. financeiros em curso							
<b>Total</b>	<b>821,62</b>	<b>497,96</b>	<b>0,00</b>	<b>0,00</b>	<b>0,00</b>	<b>0,00</b>	<b>1 319,58</b>



Handwritten signature or initials in blue ink, possibly 'D.S.' or similar, located in the top right corner of the page.

Este valor diz respeito aos Fundos de Compensação do Trabalho.

## 11 – Inventários:

Os inventários foram mensurados pelo método do custo, sendo usado o sistema de custeio Custo médio ponderado.

Na imputação dos custos aos inventários, foi usado o sistema de custeio total.

A quantia escriturada de inventários é a seguinte:

### Ano 2018:

Rubricas	Valor
<b>Inventários:</b>	
Mercadorias	1 213 299,02
Matérias-primas, subsidiárias e de consumo	626,82
Produtos acabados e intermédios	
Subprodutos, desperdícios, resíduos e refugos	
Produtos e trabalhos em curso	
Ativos biológicos	65 275,00
<b>Total</b>	<b>1 279 200,84</b>

Custo das Mercadorias vendidas e das matérias consumidas:

Custo da Mercadorias e Matérias Consumidas	Mercadorias	Matérias-Primas Subsidiárias e de consumo
<b>Existências Iniciais</b>	1 323 881,47	516,84
<b>Compras</b>	10 128,19	12 597,68
<b>Regularização de Existências</b>	8 653,63	-11 824,31
<b>Existências Finais</b>	1 213 299,02	626,82
<b>Custo no exercício</b>	<b>129 364,27</b>	<b>663,39</b>



Handwritten signature or initials in blue ink, possibly 'D. S. S.' or similar, located in the top right corner of the page.

Ano 2019:

<b>Rubricas</b>	<b>Valor</b>
<b>Inventários:</b>	
Mercadorias	430 109,24
Matérias-primas, subsidiárias e de consumo	112,46
Produtos acabados e intermédios	
Subprodutos, desperdícios, resíduos e refugos	
Produtos e trabalhos em curso	
Ativos biológicos	84 850,00
<b>Total</b>	<b>515 071,70</b>

Custo das Mercadorias vendidas e das matérias consumidas:

<b>Custo da Mercadorias e Matérias Consumidas</b>	<b>Mercadorias</b>	<b>Matérias-Primas Subsidiarias e de consumo</b>
Existências Iniciais	1 213 299,02	626,82
Compras	8 371,01	11 365,68
Regularização de Existências	-205 463,57	
Existências Finais	430 109,24	112,46
<b>Custo no exercício</b>	<b>586 097,22</b>	<b>11 880,04</b>

## 12 – Agricultura:

A quantia escriturada dos ativos biológicos são os apresentados abaixo:

As quantidades indicadas foram apuradas através da contagem física. Os mesmos estão valorizados ao justo valor que foi obtido pela avaliação e experiência de técnicos especializados na matéria.



Handwritten signature or initials in the top right corner.

Ano 2018:

Descrição	Qtd	Unid	Quantia Escriturada
Ativos biológicos de produção			
Ativos biológicos consumíveis			
Cavalos	32	Unid.	65 275,00
<b>Total</b>			<b>65 275,00</b>

Ativos Biológicos Consumíveis	Valor
Quantia escriturada bruta	127 880,00
Aquisições do período	
Alienações do período	-7 000,00
Abates no período	-3 125,00
Outros movimentos	-52 480,00
Quantia escriturada líquida	65 275,00

As quantidades indicadas foram apuradas através da contagem física. Os mesmos estão valorizados ao justo valor que foi obtido pela avaliação e experiência de técnicos especializados na matéria.

Revalorização de Ativos:

Ativos Biológicos	Valor
Valor Inicial	117 755,00
Reduções do Justo Valor	52 480,00
Aumentos do Justo Valor	
Valor Final	65 275,00



Handwritten signatures and initials in the top right corner.

Ano 2019:

Descrição	Qtd	Unid	Quantia Escriturada
<b>Ativos biológicos de produção</b>			
<b>Ativos biológicos consumíveis</b>			
Cavalos	30	Unid.	84 850,00
<b>Total</b>			<b>84 850,00</b>

Ativos Biológicos Consumíveis	Valor
Quantia escriturada bruta	65 275,00
<b>Aquisições do período</b>	
<b>Alienações do período</b>	6 500,00
<b>Abates no período</b>	
Outros movimentos	26 075,00
<b>Quantia escriturada líquida</b>	<b>84 850,00</b>

As quantidades indicadas foram apuradas através da contagem física. Os mesmos estão valorizados ao justo valor que foi obtido pela avaliação e experiência de técnicos especializados na matéria.

Revalorização de Ativos:

Ativos Biológicos	Valor
Valor Inicial	58 775,00
<b>Reduções do Justo Valor</b>	
<b>Aumentos do Justo Valor</b>	26 075,00
<b>Valor Final</b>	<b>84 850,00</b>

Os equinos detidos pela Urbhorta são reconhecidos como ativos biológicos consumíveis porque fundamentalmente espera-se que fluirão para a Entidade benefícios económicos e o justo valor é mensurado adequadamente. Não existindo mercado ativo, a Urbhorta usou as referências e os preços do setor, substanciada no conhecimento acumulado da atividade de coudelaria.



Handwritten initials and a signature in the top right corner.

### 13 – Rédito:

O rédito foi mensurado pelo justo valor da retribuição recebida, determinada por acordo entre a entidade e o comprador ou utente do activo, tomando em consideração a quantia de quaisquer descontos comerciais e de quantidade concedidos pela entidade.

#### Ano 2018:

Rubricas	Valor
<b>Rédito:</b>	
Vendas de bens	228 333,04
Prestação de serviços	744 628,19
Juros	8 396,52
Royalties	
Dividendos	
<b>Total</b>	<b>981 357,75</b>

#### Ano 2019:

Rubricas	Valor
<b>Rédito:</b>	
Vendas de bens	655 780,58
Prestação de serviços	727 363,81
Juros	10 790,34
Royalties	
Dividendos	
<b>Total</b>	<b>1 393 934,73</b>



Handwritten notes and signatures in purple ink, including a large 'D' and some illegible scribbles.

#### 14- Subsídios:

Os subsídios são reconhecidos de acordo com o seu justo valor, quando existe uma garantia razoável que irão ser recebidos e que se irão cumprir as condições exigidas para a sua concessão.

Os subsídios à exploração, nomeadamente para concretização do plano de atividades, são reconhecidos em resultado líquido do período, em simultâneo com os gastos incorridos.

Este subsídio tem a ver com o contrato programa celebrado que visa a eficácia e eficiência da missão do desenvolvimento económico e social, desportivo e cultural no Município da Horta, pela promoção e dinamização de programas nos equipamentos desportivos e espaços culturais e de lazer, proporcionando à população a fruição e gozo, eliminando assimetrias e reforçando a coesão económica e social local, conforme plano de atividades e orçamento previsional da Urbhorta, EEM de 2019.

#### Ano 2018:

Subsídios à Exploração		Valor
CMH		270 000,00
	<b>Total</b>	<b>270 000,00</b>



Handwritten initials and a signature in the top right corner.

Ano 2019:

Subsídios à Exploração	Valor
CMH	300 000,00
<b>Total</b>	<b>300 000,00</b>


Os subsídios ao investimento, relacionados com a aquisição de ativos fixos tangíveis e intangíveis são incluídos na rubrica “ outras variações no capital próprio – subsídios” e são transferidos para resultado do período, de forma consistente e proporcional das depreciações dos bens a cuja aquisição se destinaram.

Ano 2018:

Subsídios ao Investimento	Valor Imputado ao período
CMH (HSR)	1 338,61
Adeliçor	2 007,91
IFAP - Parque Campismo	933,82
<b>Total</b>	<b>4 280,34</b>

Ano 2019:

Subsídios ao Investimento	Valor Imputado ao período
CMH (HSR)	1 338,61
Adeliçor	2 007,91
IFAP - Parque Campismo	933,82
<b>Total</b>	<b>4 280,34</b>



## 15- Acontecimentos após a data do balanço

As demonstrações financeiras para o período findo em 31 dezembro de 2019 foram aprovadas e autorizadas para emissão pelo Conselho de Administração, em 12 de Março de 2020.

Entre a data de fecho do balanço (31 de dezembro de 2019) e a data de autorização para a emissão das demonstrações financeiras (12 de Março de 2020), não ocorreram acontecimentos que justificassem ajustamentos às demonstrações e divulgações no anexo, do período findo de 31 de dezembro de 2019.

## 16- Imposto sobre o rendimento:

### Ano 2018:

Rubricas	Valor
<b>Imposto sobre o rendimento</b>	
Imposto corrente	5 786,37
imposto diferido	
<b>Imposto sobre o rendimento do periodo</b>	<b>5 786,37</b>

### Ano 2019:

Rubricas	Valor
<b>Imposto sobre o rendimento</b>	
Imposto corrente	1 034,11
imposto diferido	
<b>Imposto sobre o rendimento do periodo</b>	<b>1 034,11</b>



Handwritten signature or initials in blue ink.

## 17- Instrumentos Financeiros:

Os instrumentos financeiros foram classificados como segue:

### Ano 2018:

Descrição	Mensurados ao Custo
<b>Ativos Financeiros:</b>	
Clientes	488 444,19
Adiantamentos de Fornecedores	349,71
Outros créditos a receber	7 787,13
<b>Passivos Financeiros:</b>	
Fornecedores	80 869,32
Adiantamento de Clientes	10 050,00
Financiamentos Obtidos	2 140 165,64
Outras dividas a pagar	105 067,06

### Ano 2019:

Descrição	Mensurados ao Custo
<b>Ativos Financeiros:</b>	
Clientes	448 307,48
Adiantamentos de Fornecedores	230,00
Outros créditos a receber	4 776,73
<b>Passivos Financeiros:</b>	
Fornecedores	125 763,41
Adiantamento de Clientes	10 050,00
Financiamentos Obtidos	1 967 696,76
Outras dividas a pagar	97 546,26



Handwritten signatures and initials in blue ink, including a large 'R' and other illegible marks.

18 – Remunerações atribuídas ao Revisor Oficial de Contas durante o exercício:

Fiscal Único (J. Silva Cardoso e Rúben Cordeiro, SROC, Lda.) .....5.900,00 €

19- Gastos com pessoal:

Ano 2018:

Rubricas	Valor
<b>Gastos com pessoal</b>	
Remunerações órgãos sociais	33 471,56
Remunerações do pessoal	359 108,87
Indemnizações	
Encargos sobre remunerações	86 734,99
Seguros acidentes no Trab. E doenç. Prof.	6 527,65
Outros gastos com pessoal	9 570,95
<b>Total</b>	<b>495 414,02</b>

Ano 2019:

Em 31 de dezembro de 2019 a rubrica “gastos com o pessoal” tinha a seguinte composição:

Rubricas	Valor
<b>Gastos com pessoal</b>	
Remunerações órgãos sociais	30 787,11
Remunerações do pessoal	413 383,54
Indemnizações	
Encargos sobre remunerações	91 822,73
Seguros acidentes no Trab. E doenç. Prof.	7 511,20
Outros gastos com pessoal	10 132,68
<b>Total</b>	<b>553 637,26</b>



Handwritten signature and initials in blue ink.

A rubrica denominada "Gastos com pessoal" apresenta a quantia de 553.637,26 € (2018: 495.414,02€) que inclui a estimativa de gastos relativos a férias, subsídio de férias e respetivos encargos sobre remunerações a pagar em 2020.

## 20- Clientes:

### Ano 2018:

Rubricas	Valor
<b>Clientes</b>	
Clientes conta corrente	448 307,48
Clientes titulos a receber	
Clientes de cobrança duvidosa	47 457,45
Perdas por imparidade de clientes	-47 457,45
<b>Total</b>	<b>448 307,48</b>

### Ano 2019:

Em 31 de dezembro de 2019 a rubrica "Clientes" tinha a seguinte composição:

Rubricas	Valor
<b>Clientes</b>	
Clientes conta corrente	478 394,19
Clientes titulos a receber	
Clientes de cobrança duvidosa	50 017,45
Perdas por imparidade de clientes	-50 017,45
<b>Total</b>	<b>488 444,19</b>



Handwritten signature and initials in purple ink.

## 21- Fornecedores e Adiantamento de Clientes:

### Ano 2018:

Rubricas	Valor
<b>Fornecedores</b>	
Fornecedores, conta corrente	80 869,32
Fornecedores, faturas em recepção e conferência	
Fornecedores, títulos a pagar	
Adiantamentos de clientes	10 050,00
<b>Total</b>	<b>90 919,32</b>

### Ano 2019:

Em 31 de dezembro de 2019 a rubrica "Fornecedores e adiantamento de clientes" tinha a seguinte composição:

Rubricas	Valor
<b>Fornecedores</b>	
Fornecedores, conta corrente	125 863,41
Fornecedores, faturas em recepção e conferência	
Fornecedores, títulos a pagar	
Adiantamentos de clientes	10 050,00
<b>Total</b>	<b>135 913,41</b>

22- Outros créditos a receber e dívidas a pagar:

Ano 2018:

Rubricas	Valor
<b>Outros créditos a receber</b>	
Pessoal	
Devedores por acréscimos de rendimentos	3 519,13
Ativos por impostos diferidos	
Adiantamento de fornecedores	349,71
Outros devedores	4 268,00
<b>Total</b>	<b>8 136,84</b>

Rubricas	Valor
<b>Outras dividas a pagar</b>	
Pessoal	
Fornecedores de investimentos	30 681,59
Faturas em receção e conferência	
Adiantamentos a fornecedores de investimento	
Credores por acréscimos de gastos	70 465,70
Passivos por impostos diferidos	
Outros credores	3 919,77
<b>Total</b>	<b>105 067,06</b>

Ano 2019:

Rubricas	Valor
<b>Outros créditos a receber</b>	
Pessoal	
Devedores por acréscimos de rendimentos	508,73
Ativos por impostos diferidos	
Adiantamento de fornecedores	230,00
Outros devedores	4 268,00
<b>Total</b>	<b>5 006,73</b>



Handwritten signature and initials in purple ink.

Rubricas	Valor
<b>Outras dividas a pagar</b>	
<b>Pessoal</b>	
Fornecedores de investimentos	21 755,74
Faturas em receção e conferência	
Adiantamentos a fornecedores de investimento	
Credores por acréscimos de gastos	74 547,88
Passivos por impostos diferidos	
Outros credores	1 242,64
<b>Total</b>	<b>97 546,26</b>

## 23 – Capital Próprio:

### Ano 2018:


Descrição	Saldo Inicial	Débito	Crédito	Saldo Final
<b>Capital</b>	799 629,65			799 629,65
<b>Acções (quotas) próprias:</b>				0,00
Valor nominal				0,00
Prémios e descontos				0,00
<b>Outros Instrumentos do capital Próprio</b>				0,00
<b>Prémios de emissão</b>				0,00
<b>Reservas:</b>	-69 658,61			32 062,95
Reservas legais	2 133,44		69,59	2 203,03
Reservas livres	29 859,92			29 859,92
Outras reservas	-101 492,09		101 492,09	0,00
<b>Resultados transitados</b>	-236 589,37	101 492,09	1 322,14	-336 759,32
<b>Excedente de revalorização de Ativos fixos tangíveis</b>				0,00
Reavaliações decorrentes de diplomas legais				0,00
Outros				0,00
<b>Outras Variações no capital Próprio</b>				0,00
Subsídios	11 315,70	4 280,34	719,10	7 754,46
Doações				0,00
Outras				0,00

Ano 2019:

Descrição	Saldo Inicial	Débito	Crédito	Saldo Final
Capital	799 629,65			799 629,65
Acções (quotas) próprias:				0,00
Valor nominal				0,00
Prémios e descontos				0,00
Outros Instrumentos do capital Próprio				0,00
Prémios de emissão				0,00
Reservas:	-69 658,61			33 027,59
Reservas legais	2 203,03		482,32	2 685,35
Reservas livres	29 859,92			29 859,92
Outras reservas			482,32	482,32
Resultados transitados	-336 759,32		8 681,70	-328 077,62
Excedente de revalorização de Ativos fixos tangíveis				0,00
Reavaliações decorrentes de diplomas legais				0,00
Outros				0,00
Outras Variações no capital Próprio				0,00
Subsídios	7 754,46	4 280,34	719,10	4 193,22
Doações				0,00
Outras				0,00

Horta, 12 de Março de 2019

O Conselho da Administração:



José António Faria de Freitas

(Presidente)



*Filipe Ávila Menezes*

Filipe Ávila Menezes

(1º Vogal)

*Diva Catarina Bettencourt e Silva*

Diva Catarina Bettencourt e Silva

(2º Vogal)

O Contabilista Certificado, nº. 85715

*Isabel Maciel*

Isabel Maciel



## Mês 14 / Encerramento (não encerrado)

URBHORTA - CONSTRUÇÃO, GESTÃO E EXPLORAÇÃO DE PROJECTOS DE DESEN

Data: 31.12.2019

Conta	Nome da Conta	Débito Mês	Crédito Mês	Débito Acum.	Crédito Acum.	Saldo Devedor	Saldo Credor
<b>11</b>	<b>Caixa</b>			<b>713 146,70</b>	<b>709 565,97</b>	<b>3 580,73</b>	
11.1	Caixa			601 241,32	597 800,59	3 440,73	
11.1.1	Caixa Serviços Centrais			547 392,86	544 552,13	2 840,73	
11.1.2	Caixa Teatro			12 093,40	12 093,40		
11.1.3	Caixa Piscina			12 805,97	12 705,97	100,00	
11.1.4	Caixa Centro Hípico			50,00	50,00		
11.1.5	Caixa P. Almojarife			9 899,04	9 899,04		
11.1.6	Caixa P. Capelo			3 305,26	3 305,26		
11.1.7	Caixa Mercado			11 013,75	10 513,75	500,00	
11.1.8	Caixa Bar Capelo			4 681,04	4 681,04		
11.6	Caixa-Multibanco			32 273,69	32 273,69		
11.6.2	Caixa Teatro			9 728,77	9 728,77		
11.6.3	Caixa Piscina			11 552,95	11 552,95		
11.6.5	Caixa P. Almojarife			855,42	855,42		
11.6.6	Caixa P. Capelo			524,36	524,36		
11.6.7	Caixa Mercado			9 526,69	9 526,69		
11.6.8	Caixa Bar Capelo			85,50	85,50		
11.8	Conta pendente de depósito			79 631,69	79 491,69	140,00	
11.8.1	Pendente de Deposito Serviços Centrais			79 631,69	79 491,69	140,00	
<b>12</b>	<b>Depósitos À Ordem</b>			<b>1 568 795,55</b>	<b>1 560 502,98</b>	<b>8 292,57</b>	
12.01	BST (01) 0008 0614 4850 020			38 300,51	37 844,00	456,51	
12.02	BST (02) 0008 0614 8497 020			1 530 495,04	1 522 658,98	7 836,06	
<b>21</b>	<b>Clientes</b>			<b>2 076 310,86</b>	<b>1 628 003,38</b>	<b>505 814,93</b>	<b>57 507,45</b>
21.1	Clientes c/c			2 023 686,51	1 564 929,03	458 757,48	
21.1.1	Clientes gerais			2 023 686,51	1 564 929,03	458 757,48	
21.1.1.1	Clientes gerais - MN			2 023 686,51	1 564 929,03	458 757,48	
21.1.1.1.00004	Antonio Pacheco Alves			3,00	3,00		
21.1.1.1.00005	Neila Brum			135,13	15,60	119,53	
21.1.1.1.00006	Clube Naval da Horta			5 240,38	26,00	5 214,38	
21.1.1.1.00007	Direcção Regional da Cultura			224,20	224,20		
21.1.1.1.00009	Santa Casa Misericórdia da Horta			732,00	460,00	272,00	
21.1.1.1.00011	Freguesia da Matriz			47,20	47,20		
21.1.1.1.00016	Município da Horta			603 122,37	603 122,37		
21.1.1.1.00023	Dragicultura - Direcção Regional da Agricultura			7 080,00	7 080,00		
21.1.1.1.00024	João Luís da Rosa Morais			26,50	26,50		
21.1.1.1.00027	Carolina Doya le Besnerais			35,00	35,00		
21.1.1.1.00031	Associação Basquetebol da Ilha do Faial e Pico			420,00	350,00	70,00	
21.1.1.1.00035	Micro-Horta, Comercio E Informatica Lda			240,72	240,72		
21.1.1.1.00038	Norberto Diver, actividades marítimas, Lda.			3 672,98	14,00	3 658,98	
21.1.1.1.00039	Joana Alexandra de Simas Rocha			3,00	3,00		
21.1.1.1.00040	Carlos Manuel Duarte Garcia			3,00	3,00		
21.1.1.1.00043	Lara Cordeiro Duarte			105,00	105,00		
21.1.1.1.00045	Maria Arlete Silveira Neves			5,80		5,80	
21.1.1.1.00047	Ana Pereira			105,00	105,00		
21.1.1.1.00065	Edmundo Manuel Goulart Botelho			250,00		250,00	
21.1.1.1.00069	Freguesia da Praia do Almojarife			177,00	177,00		
21.1.1.1.00079	Casa de Infância de Santo António			627,00	568,00	59,00	
21.1.1.1.00085	Sandra Elisa Silva Furtado			15,00	15,00		
21.1.1.1.00090	Los - Life Style, Lda			153 185,98	24 153,15	129 032,83	
21.1.1.1.00094	Lar das Criancinhas da Horta - O Castelinho			429,00	351,00	78,00	
21.1.1.1.00100	Carmen Teixeira - Gabinete de Estética, Unipessoal Lda			23,60	23,60		
21.1.1.1.00102	Pontual Publicidades, Lda (Meios)			399,00		399,00	
21.1.1.1.00108	Associação Cultural Teatro de Giz			720,00	720,00		
21.1.1.1.00112	Associação de Desportos da Ilha do Faial			910,00	840,00	70,00	
21.1.1.1.00113	Associação de Andebol da Ilha do Faial			1 200,00	720,00	480,00	
21.1.1.1.00120	PT - Empresas			4 000,00	4 000,00		
21.1.1.1.00122	Umar Açores-Ass. Igualdade e Direitos das Mulheres			35,40	35,40		
	<i>A transportar:</i>			<b>3 065 115,51</b>	<b>2 913 532,69</b>	<b>151 582,82</b>	

## Mês 14 / Encerramento (não encerrado)

URBHORTA - CONSTRUÇÃO, GESTÃO E EXPLORAÇÃO DE PROJECTOS DE DESEN

Data: 31.12.2019



Conta	Nome da Conta	Débito Mês	Crédito Mês	Débito Acum.	Crédito Acum.	Saldo Devedor	Saldo Credor
	<i>Transporte:</i>			3 065 115,51	2 913 532,69	151 582,82	
21.1.1.1.00123	Emanuel da Ponte Soares			29 214,48	27 310,69	1 903,79	
21.1.1.1.00125	Azorica, Associação de Defesa do Ambiente			550,00	550,00		
21.1.1.1.00138	A. A. A. L. H. Unisenior Ilha Faial			70,80		70,80	
21.1.1.1.00139	Rotary Club da Horta			300,00	300,00		
21.1.1.1.00141	Associação Regional de Vela dos Açores			1 200,00	1 200,00		
21.1.1.1.00142	Sociedade Filarmónica Nova Artista Flamenguen			177,00		177,00	
21.1.1.1.00143	Escola Profissional da Horta			209,00	114,00	95,00	
21.1.1.1.00144	Moto Clube Ilha Azul			100,00		100,00	
21.1.1.1.00145	Academia do Bacalhau do Faial			420,00	420,00		
21.1.1.1.00146	Associação Regional de Tiro dos Açores			840,00	840,00		
21.1.1.1.00153	Ricardina Dias			127,10	127,10		
21.1.1.1.00157	Maria Lourdes Teixeira Vargas			66,50	66,50		
21.1.1.1.00158	Joana Fernandes			70,70	70,07	0,63	
21.1.1.1.00168	Maria do Carmo Rodrigues Ferreira			115,00	115,00		
21.1.1.1.00185	Alda Maria de Brito e Melo			75,00	75,00		
21.1.1.1.00190	Associação Faialense Bombeiros Voluntários			610 009,00	610 009,00		
21.1.1.1.00195	Afama			8,00	8,00		
21.1.1.1.00198	Urânia Maria Vieira Dias			57,50	57,50		
21.1.1.1.00200	Antonio Lima			197,90	197,90		
21.1.1.1.00201	Delfim Vargas, Lda			9 914,62	9 914,62		
21.1.1.1.00203	Atlantiboémio Unipessoal, Ida			1 136,00	1 136,00		
21.1.1.1.00207	Costa & Martins			77 941,59	20 625,17	57 316,42	
21.1.1.1.00218	Humberta Silva			250,00	250,00		
21.1.1.1.00220	Futebol Club Flamengos			413,00	413,00		
21.1.1.1.00223	Rivaldo Justino Silva Junior			73,00		73,00	
21.1.1.1.00224	Luís Fernando Nunes Dutra			377,00		377,00	
21.1.1.1.00227	Clube de Pesca Ilha Azul			500,00	500,00		
21.1.1.1.00231	Mariana Silveira Silva			500,00	500,00		
21.1.1.1.00232	Tania Patricia da Silva Pinheiro Oliveira			1 056,32	924,28	132,04	
21.1.1.1.00241	Estela dos Santos Moreira da Silva			1 058,72	794,04	264,68	
21.1.1.1.00242	Pátio Turismo, Sociedade Unipessoal, Lda			446,40	446,30	0,10	
21.1.1.1.00244	Tatiana Fillipa Goncalves Silva Unipessoal			2 588,47	2 588,47		
21.1.1.1.00260	Vera Judite Ramos Vargas			1 180,00	1 032,50	147,50	
21.1.1.1.00262	Dra - Direção Regional do Ambiente			2 360,00	2 360,00		
21.1.1.1.00263	Clube de Automóvel do Faial			1 300,00	1 000,00	300,00	
21.1.1.1.00265	Acra_ Associação dos Consumidores da Região Aç			177,00	177,00		
21.1.1.1.00276	João Pedro Alves Soares Medeiros			8 298,53		8 298,53	
21.1.1.1.00280	Valor Positivo Imobiliária, Lda			10 564,50	10 564,50		
21.1.1.1.00281	Imperio Ladeira Santo Antonio			5,76	5,76		
21.1.1.1.00282	Sandra Silveira			30,00		30,00	
21.1.1.1.00286	José Gabriel Pacheco Gomes			400,00	400,00		
21.1.1.1.00294	Oumar Fall Ndiaye			300,00	300,00		
21.1.1.1.00302	António Garcia Gaspar Jorge			250,00	250,00		
21.1.1.1.00304	MD Sayef Ahmed			600,00	600,00		
21.1.1.1.00305	Urânia Maria Pereira das Neves Vieira			250,00	250,00		
21.1.1.1.00307	Maria Regina Goulart Soares			175,00	175,00		
21.1.1.1.00315	Maria Emília Gomes Faria			800,00	800,00		
21.1.1.1.00321	Montepio Geral-Associação Mutualista			944,00	944,00		
21.1.1.1.00323	Maria da Conceição Coucelos Goulart Sarmer			60,00	60,00		
21.1.1.1.00326	Alexandra Cristina Sarmiento Oliveira			391,53	322,99	68,54	
21.1.1.1.00328	Oleksandr Tymokhin			306,53	237,99	68,54	
21.1.1.1.00329	César Neves Automóveis Unipessoal, Lda			11 977,07	3 282,50	8 694,57	
21.1.1.1.00337	Escoteiros - Grupo 16			200,00		200,00	
21.1.1.1.00345	António José Crisóstomo Silva			2 380,00	1 500,00	880,00	
21.1.1.1.00354	Superbock Bebidas, S.A.			30 750,00	30 750,00		
21.1.1.1.00358	Fábrica da Igreja Paroquial da Freguesia de Salão			250,00	250,00		
	<i>A transportar:</i>			3 879 128,53	3 648 347,57	230 780,96	

## Mês 14 / Encerramento (não encerrado)

URBHORTA - CONSTRUÇÃO, GESTÃO E EXPLORAÇÃO DE PROJECTOS DE DESEN

Data: 31.12.2019

Conta	Nome da Conta	Débito Mês	Crédito Mês	Débito Acum.	Crédito Acum.	Saldo Devedor	Saldo Credor
	<i>Transporte:</i>			3 879 128,53	3 648 347,57	230 780,96	
21.1.1.1.00359	Paula Cristina Borges Duarte			96 547,68	8 580,62	87 967,06	
21.1.1.1.00360	Carlos José Ferreira Goulart			53 073,42	2 215,50	50 857,92	
21.1.1.1.00367	Martina Filipa Anadia Neto			121,72	52,12	69,60	
21.1.1.1.00371	Sonia Alexandra Ramalho Domingos			120,36	120,36		
21.1.1.1.00372	União Recreio e Desporto C. Branco Sport Club			59,00		59,00	
21.1.1.1.00378	Luis Manuel Goulart Valentim			187,50	187,50		
21.1.1.1.00380	APL Express			4 531,15	4 531,15		
21.1.1.1.00391	Boshra Mozumder			300,00	300,00		
21.1.1.1.00396	Associação Irmandade Império Amarelo Ribeirín			150,00	150,00		
21.1.1.1.00397	Claudia Rosa			30,00	30,00		
21.1.1.1.00399	Nine Media Company, Unipessoal Lda			34,00	34,00		
21.1.1.1.00401	Elisa Maria Goulart da Silva			21 229,61		21 229,61	
21.1.1.1.00403	David José da Costa Coucelos			800,00	800,00		
21.1.1.1.00404	José Helder Freitas			600,00	600,00		
21.1.1.1.00406	Orangeworks, Unipessoal Lda			141,60	141,60		
21.1.1.1.00412	Helena Isabel Soares Borges e Silva			437,13		437,13	
21.1.1.1.00413	Maria Graciete O. F. Amaro			145,00	145,00		
21.1.1.1.00415	Ana Alves			55,00	55,00		
21.1.1.1.00416	LD - Byte - Comercio & Assistencia tecnica de Hardware - Sol			30,00		30,00	
21.1.1.1.00418	Joana Isabel Goulart Cardoso			2 197,83	2 197,83		
21.1.1.1.00419	Roman Jindra			360,00		360,00	
21.1.1.1.00420	Snack Bar Osagitário, Lda			525,00	525,00		
21.1.1.1.00421	José Pedro Duarte Gonçalves			850,00	850,00		
21.1.1.1.00425	Sergio Augusto Lemos Nazare			1 362,30	1 362,30		
21.1.1.1.00431	Aerohorta			41 927,11	10 269,21	31 657,90	
21.1.1.1.00432	Guerra Pauthier Lda			412,80	412,80		
21.1.1.1.00433	Direção Regional dos Assuntos do Mar			27 033,80	70,80	26 963,00	
21.1.1.1.00437	Cátia Sofia Flores Silva			45,00	45,00		
21.1.1.1.00438	Rafaela Coelho Mateus			122,28	26,28	96,00	
21.1.1.1.00442	Barbara Luis de Oliveira			93,35	64,35	29,00	
21.1.1.1.00447	Tatiana Filipa Gonçalves Silva			900,00	900,00		
21.1.1.1.00448	Dino Lucarelli			500,00	500,00		
21.1.1.1.00449	Rosália de Jesus Vieira Cordeiro Rodrigues			300,00	300,00		
21.1.1.1.00451	Mónica Rodrigues Silva			350,00	350,00		
21.1.1.1.00452	Tiago Miguel Garcia da Silva			1 505,67	1 080,67	425,00	
21.1.1.1.00458	Dra- Produtos Regionais , Lda			5 000,00	5 000,00		
21.1.1.1.00464	Azores On Travel			862,00	862,00		
21.1.1.1.00466	Maria Norberta de Simas Bettencourt Amor			120,36		120,36	
21.1.1.1.00467	Maria Cecília Ormonde Medeiros			165,00	165,00		
21.1.1.1.00468	Andreia Alexandra Dias Correia			220,00	220,00		
21.1.1.1.00471	Fábrica da Igreja Paroquial da Freg. dos Flamengos			118,00	118,00		
21.1.1.1.00474	Banco Santander Totta, S.A.			3 999,96		3 999,96	
21.1.1.1.00475	Helder Manuel Rodrigues			200,00	200,00		
21.1.1.1.00476	Veronica Gil Alves Pereira Lazaro			175,00	175,00		
21.1.1.1.00477	Gabriel Goncalves			23,00		23,00	
21.1.1.1.00478	Odilia Maria Andrade Pinheiro			240,72	240,72		
21.1.1.1.00479	Fishpics			240,72	240,72		
21.1.1.1.00481	Drcomunidades- Direção Regional das Comunidade			40,00	40,00		
21.1.1.1.00490	Graça Maria de Freitas Mesquita Salvador			24,00	24,00		
21.1.1.1.00493	Jorge Azevedo			30,00	30,00		
21.1.1.1.00497	Sérgio Nazaré & Marcos Martins, Lda			3 405,75	2 724,60	681,15	
21.1.1.1.00499	Jacqueline Martin			23,50	23,50		
21.1.1.1.00500	Joana Cardoso Costa			10 000,00	10 000,00		
21.1.1.1.00502	Robyn Hardy			45,00	45,00		
21.1.1.1.00509	Ana Patricia Fernandes Brás Silva			45,00	45,00		
21.1.1.1.00511	Filipe Marques			354,00		354,00	
	<i>A transportar:</i>			4 161 538,85	3 705 398,20	456 140,65	

## Mês 14 / Encerramento (não encerrado)

URBHORTA - CONSTRUÇÃO, GESTÃO E EXPLORAÇÃO DE PROJECTOS DE DESEN

Data: 31.12.2019

Conta	Nome da Conta	Débito Mês	Crédito Mês	Débito Acum.	Crédito Acum.	Saldo Devedor	Saldo Credor
<i>Transporte:</i>				4 161 538,85	3 705 398,20	456 140,65	
21.1.1.1.00523	Guida Maria Lemos Pereira			26,80	26,80		
21.1.1.1.00524	Martim Campos Valente			20,00	20,00		
21.1.1.1.00526	Teresa Martins Fontes			40,00	40,00		
21.1.1.1.00536	Manuel Fernando Vargas			1,75	1,75		
21.1.1.1.00545	Joana Patricia Faria Dias			30,00	30,00		
21.1.1.1.00550	Filomena Maria Terra Silveira			35,00	35,00		
21.1.1.1.00563	Confhic			94,40	94,40		
21.1.1.1.00566	Francisco Jose Jorge da Silva			175,00	175,00		
21.1.1.1.00574	Maria Clotilde Duarte			37,50	37,50		
21.1.1.1.00575	Patricia Isabel Serra			75,00	75,00		
21.1.1.1.00579	Antonella Antonioni			37,50	37,50		
21.1.1.1.00584	Monica Patricia Goulart Pinheiro			15,00	15,00		
21.1.1.1.00588	Marilia Carmen da Silva Soares			45,00	45,00		
21.1.1.1.00593	Jose Carlos Sequeira Caetano			75,00	75,00		
21.1.1.1.00594	Sandra Blasco Monleon			20,00	20,00		
21.1.1.1.00596	Emilie Berns			20,00	20,00		
21.1.1.1.00597	Matilde da Estrela Filipe Raposo			208,80	185,60	23,20	
21.1.1.1.00602	Olivia Amaral			60,00	60,00		
21.1.1.1.00605	Ines Ribeiro Pinto			60,00	60,00		
21.1.1.1.00608	Rosa Maria Pereira Dias Correia			40,00	40,00		
21.1.1.1.00610	Patsy Elaine Smith			3,00	3,00		
21.1.1.1.00611	Jose Avila Menezes			22,50	22,50		
21.1.1.1.00620	Paulo Costa			157,90	157,90		
21.1.1.1.00622	Maria de Fatima Borges			20,00	20,00		
21.1.1.1.00628	Anabela da Rosa Silva			37,50	37,50		
21.1.1.1.00630	Elisa Maria Ferreira da Silva Faria Azevedo			13,75	13,75		
21.1.1.1.00632	Ana Luisa Stattmiller Machado Dias			45,00	45,00		
21.1.1.1.00633	Marta Scarlati			100,00	100,00		
21.1.1.1.00634	Rui Manuel da Costa Simoes Pinto			50,00	50,00		
21.1.1.1.00635	Ana Catarina Soares Borges e Silva			170,00	85,00	85,00	
21.1.1.1.00638	Michelle Ferreira Neves Rosa Santos			4 500,00	4 500,00		
21.1.1.1.00639	Cojagrafia - Cooperativa de Jovens Agricultores do Fátal CRL			1 680,42		1 680,42	
21.1.1.1.00656	Johanna Maria Geeve			23,50	23,50		
21.1.1.1.00666	Antonio Fernando Garcia Pinheiro			55,00	55,00		
21.1.1.1.00675	Maria Ildeberta P.S. Freitas			27,50	27,50		
21.1.1.1.00706	Davide Brum Azevedo e Castro			120,36		120,36	
21.1.1.1.00730	Helen Rost Martins			47,00	47,00		
21.1.1.1.00770	Carlos Manuel Serpa de Castro			65,00	65,00		
21.1.1.1.00782	Maria Leonor Rodrigues Pereira Serpa			35,00	35,00		
21.1.1.1.00899	Tiago Brum Azevedo e Castro			240,72		240,72	
21.1.1.1.00907	Paula Susana Navais da Costa			10,00	10,00		
21.1.1.1.00908	Ana Maria Serpa de Sousa da Silva			27,50	27,50		
21.1.1.1.00934	Carla Isabel Oliveira da Rosa			3,00	3,00		
21.1.1.1.00943	Bruno Cesar Peixoto Goulart			12 700,00	5 122,17	7 577,83	
21.1.1.1.01086	Veronica Rodrigues Costa Neves			23,50	23,50		
21.1.1.1.01139	Maria Teresinha Goulart Jesus Sousa			55,00	55,00		
21.1.1.1.01154	Maria Armanda da Rosa			55,00	55,00		
21.1.1.1.01169	Sofia Sousa Vaz de Carvalho			261,00	191,40	69,60	
21.1.1.1.01170	Pedro Miguel Machado Jorge			10,00	10,00		
21.1.1.1.01177	Luis Paulo Borges de Vargas			1,50	1,50		
21.1.1.1.01198	Hans Joachih Jakobsen			35,00	35,00		
21.1.1.1.01272	Carla Sofia Fontes Vieira			22,50	22,50		
21.1.1.1.01320	Sofia Luisa Colaço Rodrigues			136,60	83,20	53,40	
21.1.1.1.01364	Maria Etelvina Amaral Silveira Rosa			27,50	27,50		
21.1.1.1.01372	Olivia Maria Faria Moutoso			61,88	61,88		
21.1.1.1.01378	Mirko de Girolamo			10,00	10,00		
<i>A transportar:</i>				4 183 509,73	3 717 518,55	465 991,18	

## Mês 14 / Encerramento (não encerrado)



Data: 31.12.2019

### URBHORTA - CONSTRUÇÃO, GESTÃO E EXPLORAÇÃO DE PROJECTOS DE DESEN


Conta	Nome da Conta	Débito Mês	Crédito Mês	Débito Acum.	Crédito Acum.	Saldo Devedor	Saldo Credor
	<i>Transporte:</i>			4 183 509,73	3 717 518,55	465 991,18	
21.1.1.1.01432	José António Faria de Freitas			92,63	92,63		
21.1.1.1.01461	Anja Sabine Tettenborn			95,00	95,00		
21.1.1.1.01505	Sonia Cristina Silva Faria Silveira			52,40	52,40		
21.1.1.1.01524	Paulo Sérgio Vaz Palma de Sousa Dias			10,00	10,00		
21.1.1.1.01548	Isabel Patrao Costa Medeiros			69,60	46,40	23,20	
21.1.1.1.01562	Joao Manuel Figueiredo Lopes			195,00	175,00	20,00	
21.1.1.1.01567	Maria de Lurdes Furtado Oliveira Faria			10,25	10,25		
21.1.1.1.01582	Cláudio Iliídio Ávila Rodrigues			3,00	3,00		
21.1.1.1.01592	Sara Soares Goulart Porto			45,00	45,00		
21.1.1.1.01610	Lara Lima Simas Teles Jorge			55,00	55,00		
21.1.1.1.01628	Maria Jose Machado Silva			30,00	30,00		
21.1.1.1.01696	Bela Silveira Dutra			17,50	17,50		
21.1.1.1.01701	Maria Augusta Cabrita Bravo			6,00	6,00		
21.1.1.1.01714	Leonor Rodrigues Po			49,36	8,76	40,60	
21.1.1.1.01761	Alzira Maria Gonçalves Soares Luis			5,00	5,00		
21.1.1.1.01768	Teresa Vale Estacio de Azevedo e Castro			104,20	98,60	5,60	
21.1.1.1.01789	Mario Antonio Rodrigues de Oliveira			204,00		204,00	
21.1.1.1.01870	Ana Sofia Santana Sequeira de Matos			15,00	15,00		
21.1.1.1.01876	Viviana Escobar do Val			1 359,93	1 359,93		
21.1.1.1.01937	Ligia Maria Pereira de Faria			25,50	25,50		
21.1.1.1.01945	Marleen Santos da Rosa Peixoto			25,00	25,00		
21.1.1.1.01981	Natalia de Jesus da Silva			55,00	55,00		
21.1.1.1.01993	Susete de Fatima Medeiros Faria Belchior			1 199,90	1 194,10	5,80	
21.1.1.1.01995	Carlos Jeronimo Noia Trigueiro			172,50	172,50		
21.1.1.1.02020	Beatriz Maria Rosa Jorge			1 568,77	1 441,27	127,50	
21.1.1.1.02038	Francisco Jose Faria Sousa Dias Belchior			637,50	510,00	127,50	
21.1.1.1.02041	Graça Maria Maciel da Silveira			2 040,00	1 870,00	170,00	
21.1.1.1.02045	António Elias Pinheiro			1 014,34	979,54	34,80	
21.1.1.1.02051	Lizete de Fatima Teles Jorge			16,50	16,50		
21.1.1.1.02071	Luís Filipe Sousa Vargas			1 775,00		1 775,00	
21.1.1.1.02072	Dalila Marisa da Rosa Silva			2,25	2,25		
21.1.1.1.02083	Viviana Pereira da Rosa			127,50		127,50	
21.1.1.1.02084	Paulo Miguel Correia Andrade			6,50	6,50		
21.1.1.1.02122	Renato Paulo Martins Bettencourt			46,50	46,50		
21.1.1.1.02153	Petra Bartenschlager			160,00		160,00	
21.1.1.1.02155	Marjke Schiffers			3 125,50	2 200,00	925,50	
21.1.1.1.02207	Inês Rodrigues			45,00	45,00		
21.1.1.1.02242	Carla Sofia Marques Caeiro Sequeira			888,00	888,00		
21.1.1.1.02254	Nelliemarie Biersteker			145,00	145,00		
21.1.1.1.02343	Daniel Amaral Duarte			34,95	34,95		
21.1.1.1.02344	Sandro Paulo Portela Caleira			23,50	23,50		
21.1.1.1.02345	Anália Maria da Silva Oliveira			55,00	55,00		
21.1.1.1.02372	Maria da Conceicao Azevedo Oliveira Santos			27,50	27,50		
21.1.1.1.02392	Francisco Jose Serpa Rodrigues			23,50	23,50		
21.1.1.1.02396	Alexandra Gomes Boga			11,60		11,60	
21.1.1.1.02510	Mariana Sofia Almeida Pereira			1 889,40	1 877,80	11,60	
21.1.1.1.02548	Margarida Amaral Duarte			224,78	85,58	139,20	
21.1.1.1.02597	Maria Garcia Guerreiro			120,00	120,00		
21.1.1.1.02601	Beatriz Mariana Santos de Sousa Dias			60,00	60,00		
21.1.1.1.02623	Franz Hutschenreuter			19,00	19,00		
21.1.1.1.02666	Matilde Alexandra Amorim Morato			156,60	139,20	17,40	
21.1.1.1.02667	Mariana Amorim Morato			89,28	77,68	11,60	
21.1.1.1.02693	Francisca Loureiro Rodrigues Pereira Mende:			152,90	152,90		
21.1.1.1.02696	Cecilia Dutra			149,90	149,90		
21.1.1.1.02736	Luna Rafaela Montez Amor			39,20		39,20	
21.1.1.1.02749	Maria Clara Melo			1 089,60	933,10	156,50	
	<i>A transportar:</i>			4 203 171,57	3 733 046,29	470 125,28	

## Mês 14 / Encerramento (não encerrado)

URBHORTA - CONSTRUÇÃO, GESTÃO E EXPLORAÇÃO DE PROJECTOS DE DESEN

Data: 31.12.2019

Conta	Nome da Conta	Débito Mês	Crédito Mês	Débito Acum.	Crédito Acum.	Saldo Devedor	Saldo Credor
	<i>Transporte:</i>			4 203 171,57	3 733 046,29	470 125,28	
21.1.1.1.02756	Melanie Terra Lavita			50,00	50,00		
21.1.1.1.02782	Laura Medeiros Resende			11,60		11,60	
21.1.1.1.02787	Leonor Luna Silva			98,60	69,60	29,00	
21.1.1.1.02789	Elisabete Sofia Medeiros Faria			5,80	5,80		
21.1.1.1.02790	Lia Melo Luis			3,90		3,90	
21.1.1.1.02791	Julia Sousa Vaz de carvalho			17,52	17,52		
21.1.1.1.02798	Alexandre Marinho Matos Ribeiro Avelar			1 530,00	1 402,50	127,50	
21.1.1.1.02810	Beatriz Lara Brum Silva			35,70		35,70	
21.1.1.1.02812	Rafaela Sofia Pereira da Rosa			48,25		48,25	
21.1.1.1.02814	Guilherme Pereira			17,34	4,27	13,07	
21.1.1.1.03762	Filipe Meneses			118,05	118,05		
21.1.1.1.04307	Marta Elisa Dias Duarte			1 060,08	1 060,08		
21.1.1.1.99998	Urbhorta - Construção, Gestão E Exploração de Projectos de			9,00	9,00		
21.1.1.1.99999	Indiferenciado			99 451,35	99 214,87	236,48	
21.7	Cientes de cobrança duvidosa			50 017,45	2 960,00	47 057,45	
21.7.00025	Marco Paulo Rosa Dutra Esteves			801,43		801,43	
21.7.00045	Maria Arlete Silveira Neves			1 948,50		1 948,50	
21.7.00050	Cine Clube da Horta			1 775,56		1 775,56	
21.7.00054	Paulo Renato de Oliveira Peixoto			13 690,99	2 000,00	11 690,99	
21.7.00057	Lajinha - sociedade de investimentos turisticos			9 559,01		9 559,01	
21.7.00060	292 Comercio Automovel, Lda			100,00		100,00	
21.7.00062	Arnaldo Raposo			200,00		200,00	
21.7.00068	Teodoro Castro Medeiros			193,00		193,00	
21.7.00099	Associação de Nataçao da Regiao dos Açores - Ana			5 640,00		5 640,00	
21.7.00113	Associação de Andebol da Ilha do Faial			960,00	960,00		
21.7.00193	César Alberto Rodrigues Silva			1 396,00		1 396,00	
21.7.00347	Clube Independente de Atletismo Ilha Azul			336,30		336,30	
21.7.00349	Fayal Sporte Club			118,00		118,00	
21.7.00363	Associação da Juventude de Pedro Miguel			35,40		35,40	
21.7.00374	Sandra Maria Botelho			40,00		40,00	
21.7.00385	Baia das Caldeirinhas			120,36		120,36	
21.7.00392	Associação Cultural Música Vadia			348,10		348,10	
21.7.00411	Ana Isabel Martins Correia			20,00		20,00	
21.7.00412	Helena Isabel Soares Borges e Silva			1 600,00		1 600,00	
21.7.00427	296 Investimentos, Sa			120,36		120,36	
21.7.01591	Rita Marisa Pereira Serpa			546,00		546,00	
21.7.02047	Jose Eduardo Gonçalves			5 237,89		5 237,89	
21.7.02083	Viviana Pereira da Rosa			3 607,50		3 607,50	
21.7.02181	Antonio Jorge Silveira Amaral			121,33		121,33	
21.7.02182	Nicole Patricia Brum Silva			176,00		176,00	
21.7.02185	Carla de Fatima Martins Amaral			796,00		796,00	
21.7.02191	José Elmiro Serpa			529,72		529,72	
21.8	Adiantamentos de clientes			46,90	10 096,90		10 050,00
21.8.00271	Central Sub Soc. Unipessoal,Lda				4 250,00		4 250,00
21.8.00274	Apeda-Ass. Prod. Espé. Demersais dos Açori				5 800,00		5 800,00
21.8.01320	Sofia Luisa Colaço Rodrigues			39,40	39,40		
21.8.01995	Carlos Jeronimo Noia Trigueiro			7,50	7,50		
21.9	Perdas por imparidade acumuladas			2 560,00	50 017,45		47 457,45
21.9.1	Cientes c/c			2 560,00	50 017,45		47 457,45
21.9.1.1	Cientes gerais			2 560,00	50 017,45		47 457,45
21.9.1.1.00025	Marco Paulo Rosa Dutra Esteves				2 749,93		2 749,93
21.9.1.1.00050	Cine Clube da Horta				1 775,56		1 775,56
21.9.1.1.00054	Paulo Renato de Oliveira Peixoto			1 600,00	13 690,99		12 090,99
21.9.1.1.00057	Lajinha - sociedade de investimentos turisticos				9 559,01		9 559,01
21.9.1.1.00060	292 Comercio Automovel, Lda				100,00		100,00
21.9.1.1.00062	Arnaldo Raposo				200,00		200,00
	<i>A transportar:</i>			4 357 293,11	3 876 130,37	517 688,23	36 525,49



### URBHORTA - CONSTRUÇÃO, GESTÃO E EXPLORAÇÃO DE PROJECTOS DE DESEN

Conta	Nome da Conta	Débito Mês	Crédito Mês	Débito Acum.	Crédito Acum.	Saldo Devedor	Saldo Credor
<i>Transporte:</i>				4 357 293,11	3 876 130,37	517 688,23	36 525,49
21.9.1.1.00068	Teodoro Castro Medeiros				193,00		193,00
21.9.1.1.00099	Associação de Nataçao da Regiao dos Açores - Ana				5 640,00		5 640,00
21.9.1.1.00113	Associação de Andebol da Ilha do Faial			960,00	960,00		
21.9.1.1.00193	César Alberto Rodrigues Silva				1 396,00		1 396,00
21.9.1.1.00347	Clube Independente de Atletismo Ilha Azul				336,30		336,30
21.9.1.1.00349	Fayal Sporte Club				118,00		118,00
21.9.1.1.00363	Associação da Juventude de Pedro Miguel				35,40		35,40
21.9.1.1.00374	Sandra Maria Botelho				40,00		40,00
21.9.1.1.00385	Baia das Caldeirinhas				120,36		120,36
21.9.1.1.00392	Associação Cultural Música Vadia				348,10		348,10
21.9.1.1.00411	Ana Isabel Martins Correia				20,00		20,00
21.9.1.1.00412	Helena Isabel Soares Borges e Silva				1 600,00		1 600,00
21.9.1.1.00427	296 Investimentos, Sa				120,36		120,36
21.9.1.1.01591	Rita Marisa Pereira Serpa				546,00		546,00
21.9.1.1.02047	Jose Eduardo Gonçalves				5 237,89		5 237,89
21.9.1.1.02083	Viviana Pereira da Rosa				3 607,50		3 607,50
21.9.1.1.02181	Antonio Jorge Silveira Amaral				121,33		121,33
21.9.1.1.02182	Nicole Patricia Brum Silva				176,00		176,00
21.9.1.1.02185	Carla de Fatima Martins Amaral				796,00		796,00
21.9.1.1.02191	José Elmiro Serpa				529,72		529,72
<b>22</b>	<b>Fornecedores</b>			<b>535 691,54</b>	<b>661 324,95</b>	<b>230,00</b>	<b>125 863,41</b>
22.1	Fornecedores c/c			535 691,54	661 324,95	230,00	125 863,41
22.1.1	Fornecedores gerais			535 691,54	661 324,95	230,00	125 863,41
22.1.1.1	Fornecedores gerais MN			535 691,54	661 324,95	230,00	125 863,41
22.1.1.1.00001	Sata Internacional - Azores Airlines, S. A.			2 574,37	2 574,37		
22.1.1.1.00002	Tap Air Portugal				1 295,10		1 295,10
22.1.1.1.00003	Oceanxperience Lda			1 993,61	1 993,61		
22.1.1.1.00006	Jaçor - Juventude dos Açores			2 680,00	2 680,00		
22.1.1.1.00008	Zon Lusomundo Audiovisuais, Sa			5 988,50	6 556,08		567,58
22.1.1.1.00009	Raquel Catarina Carneiro da Cunha Pedrosa			808,11	808,11		
22.1.1.1.00010	Pap Star Iberica S L S Com			210,12	210,12		
22.1.1.1.00011	Ana - Aeroportos de Portugal S.A.			1,50	1,50		
22.1.1.1.00012	Concept Fardas, Lda			5 205,53	5 205,53		
22.1.1.1.00013	ICD Produções, Lda			1 291,50	1 291,50		
22.1.1.1.00015	Silva, Machado & Filhos, Lda. - Foto Jovial			238,66	1 081,18		842,52
22.1.1.1.00016	Apadif			244,25	244,25		
22.1.1.1.00017	Borba & Soares			41,30	41,30		
22.1.1.1.00018	Aerhorta			1 642,18	1 642,18		
22.1.1.1.00019	Leticia Maria Cabral Melo			7 335,00	7 335,00		
22.1.1.1.00022	Joaquim Ferreira Lopes			540,22	578,54		38,32
22.1.1.1.00024	Let'S Call - Comunicações, Lda			228,61	257,99		29,38
22.1.1.1.00025	Designcorner, Lda			1 574,40	1 574,40		
22.1.1.1.00026	Farmácia Corrêa			322,66	322,66		
22.1.1.1.00030	Costa & Martins				439,32		439,32
22.1.1.1.00032	Miguel Linhares			2 560,00	2 560,00		
22.1.1.1.00033	Otis Elevadores, Lda			5 794,68	8 639,62		2 844,94
22.1.1.1.00034	Hanna Instruments Portugal, Lda.			153,00	153,00		
22.1.1.1.00035	Gráfica O Telégrafo				57,82		57,82
22.1.1.1.00038	Albino Manuel da Silva Alves de Pinho			13 157,00	13 157,00		
22.1.1.1.00041	Termofaial				386,32		386,32
22.1.1.1.00042	Delfim Vargas, Lda			845,41	845,41		
22.1.1.1.00043	Rodalges - Equipamentos Industriais, Lda			133,27	133,27		
22.1.1.1.00044	Alina Augusta Rosa C P Pinto			20,48	20,48		
22.1.1.1.00045	Rodrigues&Pereira, Revestimentos, Lda				1 992,60		1 992,60
22.1.1.1.00046	Valter Ferreira Arcanjo, Lda			97,55	97,55		
22.1.1.1.00047	PT - Empresas			4 119,21	4 119,21		
<i>A transportar:</i>				4 418 054,23	3 966 367,35	517 688,23	66 001,35

## Mês 14 / Encerramento (não encerrado)

URBHORTA - CONSTRUÇÃO, GESTÃO E EXPLORAÇÃO DE PROJECTOS DE DESEN

Data: 31.12.2019

Conta	Nome da Conta	Débito Mês	Crédito Mês	Débito Acum.	Crédito Acum.	Saldo Devedor	Saldo Credor
	<i>Transporte:</i>			4 418 054,23	3 966 367,35	517 688,23	66 001,35
22.1.1.1.00051	Decathlon			135,00	135,00		
22.1.1.1.00052	Navefogo Açores - Higiene e Segurança, Lda			92,78	92,78		
22.1.1.1.00053	JHN - José Henrique Nunes			2 732,04	5 497,14		2 765,10
22.1.1.1.00055	Titon Cargas-Transitarios Lda			35,27	35,27		
22.1.1.1.00056	Lomelino Vieira - Unipessoal Lda			908,08	908,08		
22.1.1.1.00057	Primeira Linha, Lda			4 794,68	4 794,68		
22.1.1.1.00058	Vera Judite Ramos Vargas			2,80	2,80		
22.1.1.1.00059	Carlos Alberto e Silva Filhos Lda.			13,17	13,17		
22.1.1.1.00062	Restaurante Bar o Varadouro			4,20	4,20		
22.1.1.1.00063	Segurinfor Formação e Consultoria, Lda				2 360,00		2 360,00
22.1.1.1.00068	Adeliaçor			60,00	120,00		60,00
22.1.1.1.00070	Henrique Lima Santos Neto			300,00	300,00		
22.1.1.1.00071	Castro & Castro, Lda			88,00	88,00		
22.1.1.1.00072	Franklim Maximino, Lda.			19,26	19,26		
22.1.1.1.00076	Belo Campo - Alojamento Local E Atividades Ao AR Livre, Ld				60,00		60,00
22.1.1.1.00077	Soares & Associados				9 331,20		9 331,20
22.1.1.1.00081	Secretaria Regional da Agricultura E Florestas			4,50	4,50		
22.1.1.1.00082	Resopre-Sociedade Revendedora de Aparelhos de Precisão				1 751,58		1 751,58
22.1.1.1.00083	Latitude 38 de Carlos Filipe Simas Avila			74,90	74,90		
22.1.1.1.00084	Município da Horta			80,13	80,13		
22.1.1.1.00086	Frederico Humberto Rodrigues - Posto Galp			8,75	8,75		
22.1.1.1.00087	CTT - Correios de Portugal			865,15	865,15		
22.1.1.1.00090	Isabel Cristina Gonçalves Maciel			938,58	3 754,32		2 815,74
22.1.1.1.00091	Micro-Horta, Comercio E Informatica Lda			990,82	6 388,53		5 397,71
22.1.1.1.00092	Insco - Insular de Hipermercados, S.A.			942,21	942,21		
22.1.1.1.00095	Alexandra Rego Gonçalves			1 442,80	1 442,80		
22.1.1.1.00096	Câmara do Comércio da Horta			119,71	119,71		
22.1.1.1.00100	Maria Margarida C. M. Gonçalves da Rosa, Unipessoal Lc			37,76	267,86		230,10
22.1.1.1.00101	Bruno Miguel Sarreira Pedro			1 653,29	1 953,29		300,00
22.1.1.1.00103	Ana Luisa Barata Valentim			578,00	578,00		
22.1.1.1.00104	Eda - Electricidade dos Açores			11 746,70	12 018,26		271,56
22.1.1.1.00105	António Elias Pinheiro			2 762,93	4 229,84		1 466,91
22.1.1.1.00106	Cine Clube da Horta			91,80	91,80		
22.1.1.1.00107	Mutualista Açoreana de Transportes Maritimos S.A				986,10		986,10
22.1.1.1.00108	Açorcargas-Agencia de Navegação E Cargas I				141,67		141,67
22.1.1.1.00113	Incentivo - Escrever Editar, Edição Publicações, Lda			594,72	1 111,20		516,48
22.1.1.1.00114	Largo das Cores			131,27	562,59		431,32
22.1.1.1.00115	SD - Pest Control			1 563,50	1 563,50		
22.1.1.1.00119	Júlio Dutra Andrade & Macedo, Lda			3,00	3,00		
22.1.1.1.00120	Mercearia Silva - Dorinda Porto Silva			50,05	50,05		
22.1.1.1.00121	José A. Tavares, Com. Prod. Alim. Equip. Hoteleiro, Ld.			272,17	663,30		391,13
22.1.1.1.00123	Casa das Casimiras			145,13	145,13		
22.1.1.1.00125	Eduino Pereira Duarte				59,00		59,00
22.1.1.1.00126	APSL - Assoc. Port. Criad. Cavalos Lusitanos			37,29	595,98		558,69
22.1.1.1.00129	Atrans				584,81		584,81
22.1.1.1.00139	Residencial S. Francisco			100,00	100,00		
22.1.1.1.00154	Pneuhorta			5,90	5,90		
22.1.1.1.00155	Julio Manuel Bastos Belchior Pires			150,00	150,00		
22.1.1.1.00156	Afaviás - Engenharia e Construções - Açores, Sa				13 232,65		13 232,65
22.1.1.1.00166	Borges & Silva, Lda			10 380,19	10 380,19		
22.1.1.1.00167	Pest Kill - Controlo Integrado de Pragas, Unipessoal Lda			516,84	2 626,68		2 109,84
22.1.1.1.00169	Ardea				200,00		200,00
22.1.1.1.00172	Agroleico Açores			2 030,55	2 599,13		568,58
22.1.1.1.00176	Espaço X - Soluções Publicitárias de Design, Lda			1 883,81	2 603,06		719,25
22.1.1.1.00177	Nine Media Company, Unipessoal Ida			95 167,00	95 167,00		
22.1.1.1.00178	Oni Açores				220,63		220,63
	<i>A transportar:</i>			4 562 608,96	4 158 452,13	517 688,23	113 531,40

## Mês 14 / Encerramento (não encerrado)

URBHORTA - CONSTRUÇÃO, GESTÃO E EXPLORAÇÃO DE PROJECTOS DE DESEN

Data: 31.12.2019

Conta	Nome da Conta	Débito Mês	Crédito Mês	Débito Acum.	Crédito Acum.	Saldo Devedor	Saldo Credor
	<i>Transporte:</i>			4 562 608,96	4 158 452,13	517 688,23	113 531,40
22.1.1.1.00182	Nos Açores Comunicações, Sa			7 042,09	7 585,81		543,72
22.1.1.1.00186	Helena Sofia Chaves Bulção			75,00	75,00		
22.1.1.1.00189	Cin - Corporação Industrial do Norte, Sa				90,15		90,15
22.1.1.1.00190	Naviangra				239,70		239,70
22.1.1.1.00194	Márcio Antonio da Costa Vargas			384,00	531,00		147,00
22.1.1.1.00197	Azoria - José Monjardino, Sa				6 229,21		6 229,21
22.1.1.1.00200	Papelaria Telegrapho			35,24	35,24		
22.1.1.1.00206	Bico Doce - Indústria de Panificação Humberto Goulart, Lda (C			328,77	411,56		82,79
22.1.1.1.00208	LD - Byte - Comercio & Assistencia tecnica de Hardware - Sof				413,00		413,00
22.1.1.1.00216	Refriag Rebobinagens e electrificações, Lda			781,16	781,16		
22.1.1.1.00217	Joao Tiago Ribas Martins			1 298,00	1 298,00		
22.1.1.1.00218	Aporfest - Associação Portuguesa dos Festivais de Música			120,00	120,00		
22.1.1.1.00219	Equicare - Serviços Médico-Veterinários, Lda			379,00	379,00		
22.1.1.1.00223	B2Cloud - Desenvolvimento de Soluções Cloud, Ld:			2,76	2,76		
22.1.1.1.00224	Monte Carneiro Construções, Lda.			3 565,84	4 476,75		910,91
22.1.1.1.00225	Diogo Filipe Soares da Silva			21,04	21,04		
22.1.1.1.00226	Dressage Plus - Desporto Equestre Lda				1 590,00		1 590,00
22.1.1.1.00234	Shaped Body X, Lda			1 180,00	1 180,00		
22.1.1.1.00236	Restaurante "O cagarro" de José Carlos da Silva			277,00	277,00		
22.1.1.1.00237	Equisport - Maria Margarida Pessoa Ferreira Neves			930,21	930,21		
22.1.1.1.00240	Luis Filipe Picanço de Medeiros			2 999,00	2 999,00		
22.1.1.1.00245	Ines Serpa Rosario			130,00	130,00		
22.1.1.1.00256	Bentrans			110,51	110,51		
22.1.1.1.00258	Bernardete, Duarte & Filho, Lda			236,72	2 469,05		2 232,33
22.1.1.1.00261	Maria Conceição Goulart de Faria Alves			1 200,00	1 500,00		300,00
22.1.1.1.00275	Nos Comunicações, S.A.			437,32	1 206,06		768,74
22.1.1.1.00276	Fábio Alberto Pinheiro Faria				50,00		50,00
22.1.1.1.00278	José Henrique Silva & Filhos, Lda			16,59	66,99		50,40
22.1.1.1.00283	Lavandaria de Rosa Maria Couto Ribeiro			95,00	225,00		130,00
22.1.1.1.00284	Diogo Luis Gonçalves Vieira			1 650,00	1 650,00		
22.1.1.1.00286	Euroma 21, Lda			114,32	114,32		
22.1.1.1.00287	Pinto & Cruz - Tubagens E Sistemas, S.A.			927,72	927,72		
22.1.1.1.00288	Prisvideo Audiovisuais, Sa			369,00	369,00		
22.1.1.1.00293	Farmácia Ayres Pinheiro			80,58	80,58		
22.1.1.1.00294	Carlos Natal Lda			84,97	84,97		
22.1.1.1.00296	Luís Carlos Morais Alves			2 360,00	2 360,00		
22.1.1.1.00297	Tatiana Cristina Cabral Melo			2 495,77	2 495,77		
22.1.1.1.00309	Maria Augusta Rodrigues Matos Nunes			8,50	8,50		
22.1.1.1.00313	Geseltur - Gestão de Inf. Turística Unip, Lda			11 887,97	19 232,77		7 344,80
22.1.1.1.00314	Alvaro da Rosa Mota			2 601,90	2 601,90		
22.1.1.1.00324	Cooperativa Agricola da Ilha do Faial			151,09	151,09		
22.1.1.1.00326	Guilherme Oliveira Nunes			361,79	361,79		
22.1.1.1.00340	Multimédia - Valentim de Carvalho			230,00		230,00	
22.1.1.1.00348	Rudolfo Andre Forjaz Amaral Catarino			2 601,90	2 601,90		
22.1.1.1.00351	Web - Gestão e Tecnologias de Informação, L			2 760,49	11 020,49		8 260,00
22.1.1.1.00356	Andre Fontes Rocha			2 601,90	2 601,90		
22.1.1.1.00358	Davide Brum Azevedo e Castro			937,50	937,50		
22.1.1.1.00368	Sociedade Filarmonica União Falalense			78,75	78,75		
22.1.1.1.00369	Miguel Machado Gonçalves			2 601,90	2 601,90		
22.1.1.1.00380	Ricardo Manuel Fraga Brum			2 601,90	2 601,90		
22.1.1.1.00381	Diva Catarina Bettencourt e Silva			1 650,00	1 650,00		
22.1.1.1.00390	Associação Cultural Teatro de Giz			244,25	244,25		
22.1.1.1.00392	Notária Maria do Céu Decq Mota			598,17	598,17		
22.1.1.1.00393	A Casa do Lado				332,50		332,50
22.1.1.1.00407	Guarda Nacional Republicana			90,00	90,00		
22.1.1.1.00408	Clube Desportivo Escolar da Horta			150,00	150,00		
	<i>A transportar:</i>			4 624 494,58	4 249 823,00	517 918,23	143 246,65

## Mês 14 / Encerramento (não encerrado)

URBHORTA - CONSTRUÇÃO, GESTÃO E EXPLORAÇÃO DE PROJECTOS DE DESEN

Data: 31.12.2019

Conta	Nome da Conta	Débito Mês	Crédito Mês	Débito Acum.	Crédito Acum.	Saldo Devedor	Saldo Credor
	<i>Transporte:</i>			4 624 494,58	4 249 823,00	517 918,23	143 246,65
22.1.1.1.00420	N. & N. Silva Lda			32,20	32,20		
22.1.1.1.00422	J.H. Ornelas & Cª., Suc., Lda.			67,56	67,56		
22.1.1.1.00424	Tiago Alexandre da Silva dos Santos Oliveira			4 364,58	4 364,58		
22.1.1.1.00426	João Augusto Souza Silva			2 601,90	2 601,90		
22.1.1.1.00428	Paula Alexandra Borges de Sousa			1 415,00	1 415,00		
22.1.1.1.00430	Fado IN A Box Lda			4 720,00	4 720,00		
22.1.1.1.00433	Instituto dos registos e do Notariado, I.P.			125,00	125,00		
22.1.1.1.00434	Futuro - Restauração Rápida, S.A.			8,60	8,60		
22.1.1.1.00435	Momentos E Tradições Lda			112,35	112,35		
22.1.1.1.00441	Equinvest Portugal			220,11	220,11		
22.1.1.1.00457	FH3 - Gestão de Restaurantes, S.A.			16,80	16,80		
22.1.1.1.00459	Contos da Praça			4 602,00	4 602,00		
22.1.1.1.00460	Big Pictures 2 Films, Sa			676,50	676,50		
22.1.1.1.00467	Atlânticoline, S.A.			5,40	5,40		
22.1.1.1.00473	Victor Rui Ramalho Bettencourt Dores			800,00	800,00		
22.1.1.1.00477	Pedro Elias Peretra			3 250,90	3 250,90		
22.1.1.1.00485	Ricardo Fernando Cabral da Silva			3 608,65	3 608,65		
22.1.1.1.00488	José Eduardo da Silveira Pacheco			700,00	700,00		
22.1.1.1.00492	Neeconsulting Portugal, Lda			915,78	915,78		
22.1.1.1.00495	Snack-Bar Rumar			5,04	5,04		
22.1.1.1.00499	Distrirota Distribuição Alimentar, Lda			165,95	165,95		
22.1.1.1.00500	Go Gym - Lisa medeiros Sociedade Unipessoal, Lda			150,00	150,00		
22.1.1.1.00501	Casa do Pessoal da RTP			4 250,00	4 250,00		
22.1.1.1.00511	Spa - Sociedade Portuguesa de Autores			1 070,00	1 070,00		
22.1.1.1.00515	Maria do Rosário Rosa B. Rodrigues			225,00	225,00		
22.1.1.1.00517	Lucky Duckies, Prod. Espectáculos, Unip., Lda.			5 535,00	5 535,00		
22.1.1.1.00525	Projaçor - Consulta. Estudos e Projectos Unip. Lda			87 703,50	87 703,50		
22.1.1.1.00538	Global ID, Lda				885,60		885,60
22.1.1.1.00539	Tatiana Filipa Goncalves Silva Unipessoal			14,00	14,00		
22.1.1.1.00543	Los - Live Our Style, Lda			1 295,44	2 386,01		1 090,57
22.1.1.1.00548	Cenário Avançado, Lda.			943,41	943,41		
22.1.1.1.00550	Fayal Kompra Uni Lda			57,39	57,39		
22.1.1.1.00555	Vasco André Andrade			4 576,75	4 576,75		
22.1.1.1.00561	Pass Musica			2 705,28	2 705,28		
22.1.1.1.00564	APL Express			88,52	181,89		93,37
22.1.1.1.00565	Fabio Alexandre Rodrigues			1 060,23	1 060,23		
22.1.1.1.00568	Maria Beatriz Teves de Oliveira			552,27	552,27		
22.1.1.1.00575	J. Silva Cardoso e Ruben Cordeiro Sroc, Lda.			1 180,00	9 440,00		8 260,00
22.1.1.1.00576	Digiaudio, Lda.				1 437,11		1 437,11
22.1.1.1.00577	Associação Comercial e Industrial do Pico				1 180,00		1 180,00
22.1.1.1.00578	Sérgio Nazaré & Marcos Martins, Lda				198,00		198,00
22.1.1.1.00582	DMNS - Domínios, Sa			49,20	49,20		
22.1.1.1.00584	Cons. Registo Civil/ Predial/ Comercial/ Automóvel			754,00	754,00		
22.1.1.1.00588	Segma - Serviços de Engenharia Gestão Manuten			259,60	259,60		
22.1.1.1.00591	Valor Positivo Imobiliária, Lda			3 581,29	3 581,29		
22.1.1.1.00596	Fidelidade - Companhia de Seguros, S.A.			648,68	648,68		
22.1.1.1.00597	Acclonal- Ações Promoções e Representações, L			247,80	247,80		
22.1.1.1.00600	Martipereira - Marcenaria e Carpintaria, Lda				708,00		708,00
22.1.1.1.00603	Lusocontek, Lda			59,00	59,00		
22.1.1.1.00605	VJR - Comercio e Representações, Lda.			1 951,65	1 951,65		
22.1.1.1.00606	Manuel Fernando Lopes Sociedade Unipessoal, Lc			259,60	649,00		389,40
22.1.1.1.00608	Roberto Manuel Saraiva			4 950,00	4 950,00		
22.1.1.1.00609	Ana Sofia Medeiros da Silveira				200,00		200,00
22.1.1.1.00622	Michelle Ferreira Neves Rosa Santos			1 030,00	1 030,00		
22.1.1.1.00628	No - Aluguer de Máquinas e Equipamentos Agrícola			998,40	6 224,40		5 226,00
22.1.1.1.00629	Hotel Horta-Cmorais Hotels - Soc Expl.Hotels, Lda			3 466,00	4 073,00		607,00
	<i>A transportar:</i>			4 782 570,91	4 428 174,38	517 918,23	163 521,70

## Mês 14 / Encerramento (não encerrado)

URBHORTA - CONSTRUÇÃO, GESTÃO E EXPLORAÇÃO DE PROJECTOS DE DESEN

Data: 31.12.2019

Conta	Nome da Conta	Débito Mês	Crédito Mês	Débito Acum.	Crédito Acum.	Saldo Devedor	Saldo Credor
	<i>Transporte:</i>			4 782 570,91	4 428 174,38	517 918,23	163 521,70
22.1.1.1.00630	Paula Cristina Duarte, Unipessoal, Lda			719,76	719,76		
22.1.1.1.00631	Ola Horta Lda			294,30	294,30		
22.1.1.1.00634	Manuel Garcia Borges & Costa, Lda.			272,58	650,89		378,31
22.1.1.1.00641	Ana Filipe Correia			1 000,00	1 440,00		440,00
22.1.1.1.00642	Varela & C.ª Lda			476,04	476,04		
22.1.1.1.00645	Direção -Geral da Administração da Justiça			60,00	60,00		
22.1.1.1.00650	Bridgetown Talent Agency, Lda.			2 950,00	2 950,00		
22.1.1.1.00651	Marcia Alexandra das Neves Vieira			126,60	126,60		
22.1.1.1.00652	Joao Carvalho Lagoa			4 122,68	4 122,68		
22.1.1.1.00653	Riac-Ag. p. Modernização e Qual. Serv. Cidadão,I.P			40,60	40,60		
22.1.1.1.00656	Freitas Duarte & Mota, Lda.			5,65	5,65		
22.1.1.1.00659	Novo Rumo Viagens e Turismo, Unipessoal l			118,19	118,19		
22.1.1.1.00663	Ilda Maria C.T. Vieira				200,00		200,00
22.1.1.1.00665	Marcellino & Furtado, Lda				158,20		158,20
22.1.1.1.00666	Anabela Paiva Pinto Alves				600,00		600,00
22.1.1.1.00670	Luis Miguel Serpa Carlos			4 083,39	4 083,39		
22.1.1.1.00677	Bruno Cesar Peixoto Goulart			820,00	2 118,00		1 298,00
22.1.1.1.00680	Mario Paulo Garcia Pereira			1 321,60	1 321,60		
22.1.1.1.00684	Auto Peças Ilha Azul			13,19	13,19		
22.1.1.1.00688	H2N Consultoria Unipessoal, Lda.				430,26		430,26
22.1.1.1.00693	Papelaria Resarte, Lda			116,63	116,63		
22.1.1.1.00697	Josben - Electricidade e canalizações Lda			15,42	15,42		
22.1.1.1.00698	Bazar Horta			239,35	239,35		
22.1.1.1.00699	Juliana Ramos Vaz				359,99		359,99
22.1.1.1.00703	Superbock - Bebidas, S.A.			3 231,94	3 353,48		121,54
22.1.1.1.00704	Adriana Sofia Escobar Vargas			2 487,40	2 487,40		
22.1.1.1.00710	Monia Madalena Mendonça Cunha			2 601,90	2 601,90		
22.1.1.1.00716	Semanagenial Restaurante - Hotelaria Unipessoal Ld			97,60	97,60		
22.1.1.1.00722	Banco Santander Totta, S.A.			713,83	713,83		
22.1.1.1.00725	Eduardo Caetano de Sousa, Lda			211,59	211,59		
22.1.1.1.00732	Gisband-Identificação e soluções unipessoal,lda			131,86	131,86		
22.1.1.1.00735	LB Segurança Privada, Unipessoal, Lda			1 528,10	1 528,10		
22.1.1.1.00737	Agroramadinha, Aluguer de Equipamentos, l			5 616,00	7 862,40		2 246,40
22.1.1.1.00743	Só Festas Unipessoal, Lda			8 260,00	8 260,00		
22.1.1.1.00760	Vanda Alexandra Santos do Carmo			540,56	540,56		
22.1.1.1.00761	Andrea Isabel Almeida Pereira			2 601,90	2 601,90		
22.1.1.1.00767	Fatima Maria Silveira de Freitas			23 890,74	23 890,74		
22.1.1.1.00769	Corpuseven Health Club Unipessoal, Lda			907,00	907,00		
22.1.1.1.00770	Kabem Todos de Lázaro Costa, Unipessoal, L			422,50	422,50		
22.1.1.1.00772	Açoreana - Seguradoras Unidas Sa			15 637,46	17 427,22		1 789,76
22.1.1.1.00773	Paula Cristina Andrade Saraiva			284,53	284,53		
22.1.1.1.00785	Topatlântico Açores, Sa			5 581,83	6 474,43		892,60
22.1.1.1.00788	Teatro Micaelense Centro Cultural e Congresso Sc				963,34		963,34
22.1.1.1.00790	David Figueira			3 672,37	3 672,37		
22.1.1.1.00791	Pjas - Unipessoal Lda			847,71	1 527,86		680,15
22.1.1.1.00792	A Padaria de Daniel Unipessoal, Lda			51,00	351,00		300,00
22.1.1.1.00793	C.J.F.G - Auto Rep. Goulart e Const. Unip. Lda				8 755,60		8 755,60
22.1.1.1.00797	Fernado Manuel Pacheco Congelados Unipessoal, L			1 164,51	1 164,51		
22.1.1.1.00800	Faial Print de Pedro Álvares Silva Leal das Neves			200,60	200,60		
22.1.1.1.00806	Vitorio Emanuel de Almeida e Sousa Dias Fidalgc			1 930,00	1 930,00		
22.1.1.1.00810	Precur, Saúde, Higiene e Segurança, Lda			1 125,00	1 125,00		
22.1.1.1.00812	Cinemundo, Lda			645,75	645,75		
22.1.1.1.00817	Graça de Fatima Ventura Moniz e Almeida				100,01		100,01
22.1.1.1.00820	Miguel Costa Moniz			4 347,16	4 347,16		
22.1.1.1.00821	Hostel 18, Lda			374,00	509,00		135,00
22.1.1.1.00822	Guida Maria Lemos Pereira			2 601,90	2 601,90		
	<i>A transportar:</i>			4 891 073,63	4 556 526,26	517 918,23	183 370,86

## Mês 14 / Encerramento (não encerrado)

URBHORTA - CONSTRUÇÃO, GESTÃO E EXPLORAÇÃO DE PROJECTOS DE DESEN

Data: 31.12.2019

Conta	Nome da Conta	Débito Mês	Crédito Mês	Débito Acum.	Crédito Acum.	Saldo Devedor	Saldo Credor
	Transporte:			4 891 073,63	4 556 526,26	517 918,23	183 370,86
22.1.1.1.00826	Vanda Escobar Vieira			2 120,46	2 120,46		
22.1.1.1.00828	Lusitanus Ensemble-Edições e Produções Audiovisua			165,80	165,80		
22.1.1.1.00831	Portvgalia			57,00	57,00		
22.1.1.1.00835	Galp Olivais			50,05	50,05		
22.1.1.1.00837	Fnac Portugal			14,99	14,99		
22.1.1.1.00842	Restaurante Atletico - N& N Gromov, Lda			88,60	88,60		
22.1.1.1.99998	Urbhorta - Construção, Gestão E Exploração de Projectos de			31,52	31,52		
22.1.1.1.99999	Indiferenciado			342,60	342,60		
<b>23</b>	<b>Pessoal</b>			<b>354 631,29</b>	<b>354 631,29</b>		
23.1	Remunerações a pagar			354 631,29	354 631,29		
23.1.1	Aos órgãos sociais			23 056,73	23 056,73		
23.1.2	Ao pessoal			331 574,56	331 574,56		
<b>24</b>	<b>Estado E Outros Entes Públicos</b>		<b>1 034,11</b>	<b>658 687,05</b>	<b>670 902,27</b>	<b>10 047,34</b>	<b>22 262,56</b>
24.1	Imposto sobre o rendimento		1 034,11	12 791,64	2 744,30	10 047,34	
24.1.1	Pagamento por conta		1 034,11	4 803,00	1 034,11	3 768,89	
24.1.2	Pagamento Especial por Conta			6 278,45		6 278,45	
24.1.7	Imposto a Recuperar			1 710,19	1 710,19		
24.2	Retenção de Impostos Sobre Rendimentos			36 307,30	39 802,38		3 495,08
24.2.1	Trabalho Dependente			31 204,00	33 589,00		2 385,00
24.2.1.1	Trabalho Dependente (Mensal)			31 204,00	33 589,00		2 385,00
24.2.2	Trabalho Independente			5 103,30	6 213,38		1 110,08
24.2.2.1	Empresariais			5 103,30	6 213,38		1 110,08
24.3	Imp. S/Valor Acrescentado (Iva)			467 675,33	480 114,14		12 438,81
24.3.2	Dedutível			84 662,86	84 662,86		
24.3.2.1	Existencias			1 221,34	1 221,34		
24.3.2.1.1	Existencias MN			1 221,34	1 221,34		
24.3.2.1.1.0	Existencias MN Continente			6,61	6,61		
24.3.2.1.1.0.3	Existencias T-N			6,61	6,61		
24.3.2.1.1.2	Existencias MN Açores			1 214,73	1 214,73		
24.3.2.1.1.2.1	Existencias T-R			677,06	677,06		
24.3.2.1.1.2.2	Existencias T-I			3,65	3,65		
24.3.2.1.1.2.3	Existencias T-N			534,02	534,02		
24.3.2.2	Ativos			17 157,38	17 157,38		
24.3.2.2.1	Ativos MN			17 157,38	17 157,38		
24.3.2.2.1.0	Ativos MN Continente			3 847,97	3 847,97		
24.3.2.2.1.0.1	Ativos T-R			4,50	4,50		
24.3.2.2.1.0.3	Ativos T-N			3 843,47	3 843,47		
24.3.2.2.1.2	Ativos MN Açores			13 309,41	13 309,41		
24.3.2.2.1.2.3	Ativos T-N			13 309,41	13 309,41		
24.3.2.3	Outros Bens e Serviços			66 284,14	66 284,14		
24.3.2.3.1	Outros Bens e Serviços MN			65 754,83	65 754,83		
24.3.2.3.1.0	Outros Bens e Serviços MN Continente			4 642,42	4 642,42		
24.3.2.3.1.0.1	Outros Bens e Serviços T-R			111,51	111,51		
24.3.2.3.1.0.3	Outros Bens e Serviços T-N			4 530,91	4 530,91		
24.3.2.3.1.2	Outros Bens e Serviços MN Açores			61 112,41	61 112,41		
24.3.2.3.1.2.1	Outros Bens e Serviços T-R			72,80	72,80		
24.3.2.3.1.2.2	Outros Bens e Serviços T-I			33,00	33,00		
24.3.2.3.1.2.3	Outros Bens e Serviços T-N			61 006,61	61 006,61		
24.3.2.3.9	Outros Bens e Serviços MN Auto Liquidação			529,31	529,31		
24.3.2.3.9.2	Outros Bens e Serviços MN Auto Liquidação Açore			529,31	529,31		
24.3.2.3.9.2.1	Outros Bens e Serviços T-R			529,31	529,31		
24.3.3	Liquidado			123 394,49	123 394,49		
24.3.3.1	Operações Gerais			122 865,18	122 865,18		
24.3.3.1.1	Operações Gerais MN			122 865,18	122 865,18		
24.3.3.1.1.0	Operações Gerais MN Continente			5 750,00	5 750,00		
24.3.3.1.1.0.3	Operações Gerais T-N			5 750,00	5 750,00		
	A transportar:		1 034,11	5 388 087,74	5 046 988,11	527 965,57	186 865,94



# BALANCETE GERAL

ARTSOFT

## Mês 14 / Encerramento (não encerrado)

URBHORTA - CONSTRUÇÃO, GESTÃO E EXPLORAÇÃO DE PROJECTOS DE DESEN

Data: 31.12.2019

Conta	Nome da Conta	Débito Mês	Crédito Mês	Débito Acum.	Crédito Acum.	Saldo Devedor	Saldo Credor
	Transporte:		1 034,11	5 388 087,74	5 046 988,11	527 965,57	186 865,94
24.3.3.1.1.2	Operações Gerais MN Açores			117 115,18	117 115,18		
24.3.3.1.1.2.1	Operações Gerais T-R			2 447,11	2 447,11		
24.3.3.1.1.2.2	Operações Gerais T-I			740,97	740,97		
24.3.3.1.1.2.3	Operações Gerais T-N			113 927,10	113 927,10		
24.3.3.3	Operações Gerais			529,31	529,31		
24.3.3.3.4	Operações Gerais MN			529,31	529,31		
24.3.3.3.4.1	Operações Gerais MN			529,31	529,31		
24.3.3.3.4.1.2	Operações Gerais MN			529,31	529,31		
24.3.3.3.4.1.2.1	Autoliquidação T-R			529,31	529,31		
24.3.4	Regularizações			1 503,11	1 503,11		
24.3.4.1	A Favor da Empresa			670,34	670,34		
24.3.4.1.1	A Favor da Empresa MN			670,34	670,34		
24.3.4.1.1.2	A Favor da Empresa MN Açores			670,34	670,34		
24.3.4.1.1.2.1	A Favor da Empresa T-R			20,43	20,43		
24.3.4.1.1.2.3	A Favor da Empresa T-N			649,91	649,91		
24.3.4.2	A favor do estado			832,77	832,77		
24.3.4.2.1	A favor do estado MN			832,77	832,77		
24.3.4.2.1.0	A favor do estado MN Continente			1,34	1,34		
24.3.4.2.1.0.3	A favor do estado T-N			1,34	1,34		
24.3.4.2.1.2	A favor do estado MN Açores			831,43	831,43		
24.3.4.2.1.2.1	A favor do estado T-R			1,70	1,70		
24.3.4.2.1.2.3	A favor do estado T-N			829,73	829,73		
24.3.5	IVA Apuramento			173 442,61	173 442,61		
24.3.6	IVA a pagar			35 456,91	47 895,72		12 438,81
24.3.7	IVA a recuperar			49 215,35	49 215,35		
24.5	Contribuições para a Segurança Social			141 388,39	147 664,33		6 275,94
24.5.2	Pessoal			140 514,32	146 790,26		6 275,94
24.5.3	Contribuição Adse			874,07	874,07		
24.7	Contribuições FC			524,39	577,12		52,73
24.7.1	Fundos de Compensação			524,39	577,12		52,73
<b>25</b>	<b>Financiamentos Obtidos</b>			<b>502 437,76</b>	<b>2 470 134,52</b>		<b>1 967 696,76</b>
25.1	Instituições de crédito e sociedades financeiras			502 437,76	2 470 134,52		1 967 696,76
25.1.1	Empréstimos bancários			387 437,76	2 340 134,52		1 952 696,76
25.1.1.1	Empréstimos bancários (Corrente)			199 968,88	387 437,76		187 468,88
25.1.1.1.18	Banco Santander Totta			199 968,88	387 437,76		187 468,88
25.1.1.1.18.1	Conta 00181089096			62 500,00	112 500,00		50 000,00
25.1.1.1.18.2	Conta 00181113096			137 468,88	274 937,76		137 468,88
25.1.1.2	Empréstimos bancários (Não Corrente)			187 468,88	1 952 696,76		1 765 227,88
25.1.1.2.18	Banco Santander Totta			187 468,88	1 952 696,76		1 765 227,88
25.1.1.2.18.1	Conta 00181089096			50 000,00	62 500,00		12 500,00
25.1.1.2.18.2	Conta 00181113096			137 468,88	1 890 196,76		1 752 727,88
25.1.2	Descobertos bancários			115 000,00	130 000,00		15 000,00
25.1.2.02	BST (02) 0008 0614 8497 020			115 000,00	130 000,00		15 000,00
<b>27</b>	<b>Outras Contas A Receber E A Pagar</b>			<b>948 091,18</b>	<b>1 040 860,71</b>	<b>4 776,73</b>	<b>97 546,26</b>
27.1	Fornecedores de Investimentos			556 874,08	578 629,82		21 755,74
27.1.1	Fornecedores de Investimentos - contas gerais			556 874,08	578 629,82		21 755,74
27.1.1.1	Fornecedores de Investimentos MN			556 874,08	578 629,82		21 755,74
27.1.1.1.00005	Informurça - Comércio de Equipamento Informático, Unipes			854,00	854,00		
27.1.1.1.00027	Arcao - Margem Presente - Unipessoal Lda			8 580,48	8 580,48		
27.1.1.1.00031	Marco J.F. Moltoso Carpintaria, Sociedade Unipessoal Lda			3 001,92	3 001,92		
27.1.1.1.00053	JHN - José Henrique Nunes			39 825,51	39 825,51		
27.1.1.1.00067	Corinox - Metalomecânica Lda			9 821,56	9 821,56		
27.1.1.1.00091	Micro-Horta, Comercio E Informatica Lda			13 594,34	33 386,30		19 791,96
27.1.1.1.00099	Joao Pedro Tavares Loureiro			754,90	754,90		
27.1.1.1.00121	José A. Tavares, Com. Prod. Alim. Equip. Hoteleiro, Lda			15 926,65	15 926,65		
27.1.1.1.00158	Associação Faialense Bombeiros Voluntários			440 000,00	440 000,00		
	A transportar:		1 034,11	6 942 060,11	8 607 216,68	527 965,57	2 193 122,14

## Mês 14 / Encerramento (não encerrado)

URBHORTA - CONSTRUÇÃO, GESTÃO E EXPLORAÇÃO DE PROJECTOS DE DESEN

Data: 31.12.2019

Conta	Nome da Conta	Débito Mês	Crédito Mês	Débito Acum.	Crédito Acum.	Saldo Devedor	Saldo Credor
	<i>Transporte:</i>		1 034,11	6 942 060,11	8 607 216,68	527 965,57	2 193 122,14
27.1.1.1.00181	Manutan, Unipessoal Lda				524,02		524,02
27.1.1.1.00207	Marques & Silva, Lda				149,21		149,21
27.1.1.1.00278	José Henrique Silva & Filhos, Lda				249,00		249,00
27.1.1.1.00422	J.H. Ornelas & Cª., Suc., Lda.			822,46	822,46		
27.1.1.1.00543	Los - Live Our Style, Lda				199,00		199,00
27.1.1.1.00548	Cenário Avançado, Lda.			3 616,20	3 616,20		
27.1.1.1.00551	Servive Portugal, Lda				842,55		842,55
27.1.1.1.00600	Martipereira - Marcenaria e Carpintaria, Lda			11 965,20	11 965,20		
27.1.1.1.00630	Paula Cristina Duarte, Unipessoal, Lda			6 067,29	6 067,29		
27.1.1.1.00799	Inforbyte de Carla Andrade Azevedo Unipessoal Ld			1 880,86	1 880,86		
27.1.1.1.00823	Caduceus, Segurança e Emergência Médica,			162,71	162,71		
27.2	Devedores e credores por acréscimos			82 872,67	156 911,82	508,73	74 547,88
27.2.1	Devedores por acréscimos de rendimentos			4 027,86	3 519,13	508,73	
27.2.1.9	Outros acréscimos de rendimentos			4 027,86	3 519,13	508,73	
27.2.2	Credores por acréscimos de gastos			78 844,81	153 392,69		74 547,88
27.2.2.2	Remunerações a liquidar			69 623,21	138 434,44		68 811,23
27.2.2.2.00001	Filipe Miguel Fernandes Leal Sarmento			1 944,09	3 865,73		1 921,64
27.2.2.2.00002	Carla Patricia dos Santos Soares			2 054,40	4 069,35		2 014,95
27.2.2.2.00003	António Fernando da Rosa Dutra			2 533,03	4 859,28		2 326,25
27.2.2.2.00004	Zelia Maria Silveira Escobar			2 092,45	4 014,09		1 921,64
27.2.2.2.00005	Luis Nelson Rodrigues Silva Riscado			2 410,84	4 737,09		2 326,25
27.2.2.2.00006	Bruno Ricardo dos Santos Carvalho			2 410,84	4 737,09		2 326,25
27.2.2.2.00007	Abilio Augusto de Oliveira			1 944,09	3 865,73		1 921,64
27.2.2.2.00008	Francisco Casimiro Pinto Botelho			3 997,30	7 668,29		3 670,99
27.2.2.2.00009	Roberto Carlos da Silva Duarte			1 944,09	3 865,73		1 921,64
27.2.2.2.00010	Nuno Miguel Silveira Capela			2 092,45	4 014,09		1 921,64
27.2.2.2.00011	Carla Patricia Mota Vargas			1 828,10	3 706,92		1 878,82
27.2.2.2.00012	Alvaro Roberto Sabino Dutra			1 900,68	3 782,45		1 881,77
27.2.2.2.00013	José Carlos Picanço de Sousa			2 410,84	4 737,09		2 326,25
27.2.2.2.00014	Ana Catarina Soares Borges e Silva			2 324,01	4 570,52		2 246,51
27.2.2.2.00015	Ana Rita da Rocha Peixoto Campos			3 953,85	7 584,97		3 631,12
27.2.2.2.00016	António José Crisóstomo Silva			1 784,68	3 650,88		1 866,20
27.2.2.2.00017	Aulizete Rosa dos Santos			1 599,12	3 480,89		1 881,77
27.2.2.2.00018	Carla Patricia Vargas Ramos			2 324,01	4 570,52		2 246,51
27.2.2.2.00019	Carla Sofia Fontes Vieira			1 900,68	3 782,45		1 881,77
27.2.2.2.00020	Delfim Manuel Matos Marques			3 468,65	6 654,35		3 185,70
27.2.2.2.00021	Graça Maria da Silva			1 967,57	3 942,64		1 975,07
27.2.2.2.00022	Joana Frias Leonardo			3 689,29	7 077,42		3 388,13
27.2.2.2.00023	Ligia Maria Pereira de Faria			1 900,68	3 782,45		1 881,77
27.2.2.2.00024	Ricardo Fernando Paim da Rosa Nunes Co			2 324,01	4 570,52		2 246,51
27.2.2.2.00025	Telma Maria de Oliveira Fraga			1 741,27	3 567,60		1 826,33
27.2.2.2.00026	Vitor José Garcia da Rosa			1 697,88	3 484,34		1 786,46
27.2.2.2.00027	Paula Cristina Andrade Saraiva			2 280,59	4 487,23		2 206,64
27.2.2.2.00028	Cláudia Sofia Duarte Naia				3 145,82		3 145,82
27.2.2.2.00029	José António Faria de Freitas			5 504,54	10 559,73		5 055,19
27.2.2.2.99999	Diversos			1 599,18	1 599,18		
27.2.2.9	Outros acréscimos de gastos			9 221,60	14 958,25		5 736,65
27.6	Adiantamentos por conta de vendas			39,75	39,75		
27.6.1	Relat.a vendas n/R. Especiais de IVA			39,75	39,75		
27.8	Outros devedores e credores			308 304,68	305 279,32	4 268,00	1 242,64
27.8.1	Outros devedores e credores (Corrente)			2 126,72	3 369,36		1 242,64
27.8.1.1	Sindicatos			1 407,62	1 803,56		395,94
27.8.1.2	Subsidios			719,10	1 565,80		846,70
27.8.8	Devedores e credores diversos			306 177,96	301 909,96	4 268,00	
27.8.8.1	Devedores e credores diversos Corrente			304 609,96	301 909,96	2 700,00	
27.8.8.1.00064	Instituto de Financiamento da Agricultura E Pescas (Ifap, I.P.)			1 909,96	1 909,96		
	<i>A transportar:</i>		1 034,11	7 053 523,93	8 795 926,07	528 474,30	2 270 876,44

## Mês 14 / Encerramento (não encerrado)

URBHORTA - CONSTRUÇÃO, GESTÃO E EXPLORAÇÃO DE PROJECTOS DE DESEN

Data: 31.12.2019

Conta	Nome da Conta	Débito Mês	Crédito Mês	Débito Acum.	Crédito Acum.	Saldo Devedor	Saldo Credor
	<i>Transporte:</i>		1 034,11	7 053 523,93	8 795 926,07	528 474,30	2 270 876,44
27.8.8.1.00084	Município da Horta			302 700,00	300 000,00	2 700,00	
27.8.8.2	Não Corrente			1 568,00		1 568,00	
27.8.8.2.00483	Idília Rita e Carlos Rita			1 568,00		1 568,00	
<b>28</b>	<b>Diferimentos</b>			<b>14 398,83</b>	<b>8 015,26</b>	<b>6 383,57</b>	
28.1	Gastos a reconhecer			14 398,83	8 015,26	6 383,57	
28.1.1	Seguros			14 398,83	8 015,26	6 383,57	
<b>31</b>	<b>Compras</b>			<b>20 188,07</b>	<b>20 188,07</b>		
31.1	Mercadorias			8 596,70	8 596,70		
31.1.1	Mercadorias MN			8 596,70	8 596,70		
31.1.1.0	Mercadorias MN Continente			28,75	28,75		
31.1.1.0.3	Mercadorias T-N			28,75	28,75		
31.1.1.2	Mercadorias MN Açores			8 567,95	8 567,95		
31.1.1.2.1	Mercadorias T-R			6 553,25	6 553,25		
31.1.1.2.2	Mercadorias T-I			40,57	40,57		
31.1.1.2.3	Mercadorias T-N			1 974,13	1 974,13		
31.2	Materias primas Subsidiarias e de Consumo			11 365,68	11 365,68		
31.2.1	Materias-primas MN			11 365,68	11 365,68		
31.2.1.2	Materias primas MN Açores			11 365,68	11 365,68		
31.2.1.2.1	Materias-primas T-R			10 373,10	10 373,10		
31.2.1.2.3	Materias-primas T-N			992,58	992,58		
31.7	Devoluções de Compras			225,69	225,69		
31.7.1	Devoluções de Compras MN			225,69	225,69		
31.7.1.2	Devoluções de Compras MN Açores			225,69	225,69		
31.7.1.2.1	Devoluções de Compras T-R			42,50	42,50		
31.7.1.2.3	Devoluções de Compras T-N			183,19	183,19		
<b>32</b>	<b>Mercadorias</b>			<b>1 221 900,72</b>	<b>791 791,48</b>	<b>430 109,24</b>	
32.1	Mercadorias			31 199,73	29 233,06	1 966,67	
32.2	Imóveis			1 190 700,99	762 558,42	428 142,57	
<b>33</b>	<b>Matérias Primas</b>			<b>11 992,50</b>	<b>11 880,04</b>	<b>112,46</b>	
33.1	Matérias Primas			11 992,50	11 880,04	112,46	
<b>37</b>	<b>Ativos biológicos</b>			<b>91 350,00</b>	<b>6 500,00</b>	<b>84 850,00</b>	
37.1	Ativos biológicos - Consumíveis			91 350,00	6 500,00	84 850,00	
37.1.1	Ativos biológicos - Consumíveis - Animais			91 350,00	6 500,00	84 850,00	
<b>41</b>	<b>Investimentos financeiros</b>			<b>1 329,57</b>	<b>9,99</b>	<b>1 319,58</b>	
41.5	Outros investimentos financeiros			1 329,57	9,99	1 319,58	
41.5.7	Fundos Compensação - FCT			1 329,57	9,99	1 319,58	
41.5.7.0022	Joana Frias Leonardo			857,90	0,15	857,75	
41.5.7.0026	Vitor José Garcia da Rosa			82,55	5,08	77,47	
41.5.7.0027	Paula Cristina Andrade Saraiva			205,15	3,36	201,79	
41.5.7.0028	Cláudia Sofia Duarte Nala			141,17	1,40	139,77	
41.5.7.0031	Patrícia Alexandra Pereira Lopes			42,80		42,80	
<b>43</b>	<b>Ativos Fixos Tangíveis</b>			<b>2 397 036,15</b>	<b>687 765,62</b>	<b>2 391 205,01</b>	<b>681 934,48</b>
43.1	Terrenos e recursos naturais			827 432,03		827 432,03	
43.1.1	Terrenos e recursos naturais			827 432,03		827 432,03	
43.2	Edifícios e outras construções			1 147 438,04		1 147 438,04	
43.2.1	Edifícios e outras construções MN			1 147 438,04		1 147 438,04	
43.2.1.2	Edifícios e outras construções MN Açores			1 147 438,04		1 147 438,04	
43.2.1.2.0	Edifícios e outras construções R. Especiais			1 147 438,04		1 147 438,04	
43.3	Equipamento básico			176 133,31	5 800,12	170 333,19	
43.3.1	Equipamento básico MN			176 133,31	5 800,12	170 333,19	
43.3.1.0	Equipamento básico MN Continente			7 556,65		7 556,65	
43.3.1.0.0	Equipamento básico R. Especiais			64,00		64,00	
43.3.1.0.1	Equipamento básico T-R			75,00		75,00	
43.3.1.0.3	Equipamento básico T-N			7 417,65		7 417,65	
43.3.1.2	Equipamento básico MN Açores			168 576,66	5 800,12	162 776,54	
43.3.1.2.3	Equipamento básico T-N			168 576,66	5 800,12	162 776,54	
	<i>A transportar:</i>		1 034,11	10 869 955,00	9 940 111,03	3 200 720,41	2 270 876,44

## Mês 14 / Encerramento (não encerrado)

URBHORTA - CONSTRUÇÃO, GESTÃO E EXPLORAÇÃO DE PROJECTOS DE DESEN

Data: 31.12.2019

Conta	Nome da Conta	Débito Mês	Crédito Mês	Débito Acum.	Crédito Acum.	Saldo Devedor	Saldo Credor
	<i>Transporte:</i>		1 034,11	10 869 955,00	9 940 111,03	3 200 720,41	2 270 876,44
43.4	Equipamento de transporte			90 493,48		90 493,48	
43.4.1	Equipamento de transporte MN			90 493,48		90 493,48	
43.4.1.2	Equipamento de transporte MN Açores			90 493,48		90 493,48	
43.4.1.2.0	Equipamento de transporte R. Especiais			90 493,48		90 493,48	
43.5	Equipamento administrativo			90 583,98		90 583,98	
43.5.1	Equipamento administrativo MN			90 583,98		90 583,98	
43.5.1.2	Equipamento administrativo MN Açores			90 583,98		90 583,98	
43.5.1.2.3	Equipamento administrativo T-N			90 583,98		90 583,98	
43.7	Outros Ativos fixos tangíveis			64 924,29		64 924,29	
43.7.1	Outros Ativos fixos tangíveis MN			64 924,29		64 924,29	
43.7.1.0	Outros Ativos fixos tangíveis MN Continente			9 293,05		9 293,05	
43.7.1.0.3	Outros Ativos fixos tangíveis T-N			9 293,05		9 293,05	
43.7.1.2	Outros Ativos fixos tangíveis MN Açores			55 631,24		55 631,24	
43.7.1.2.3	Outros Ativos fixos tangíveis T-N			55 631,24		55 631,24	
43.8	Depreciações acumuladas			31,02	681 965,50		681 934,48
43.8.2	Edifícios e outras construções			4,48	372 693,91		372 689,43
43.8.3	Equipamento básico			21,53	100 921,11		100 899,58
43.8.4	Equipamento de transporte				86 339,31		86 339,31
43.8.5	Equipamento administrativo		5,01		85 238,35		85 233,34
43.8.7	Outros ativos fixos tangíveis				36 772,82		36 772,82
<b>44</b>	<b>Ativos Fixos Intangíveis</b>			<b>94 878,80</b>	<b>78 308,55</b>	<b>94 878,80</b>	<b>78 308,55</b>
44.2	Projectos de desenvolvimento			58 379,28		58 379,28	
44.2.1	Projectos de desenvolvimento MN			58 379,28		58 379,28	
44.2.1.2	Projectos de desenvolvimento MN Açores			58 379,28		58 379,28	
44.2.1.2.3	Projectos de desenvolvimento T-N			58 379,28		58 379,28	
44.3	Programas de computador			31 366,19		31 366,19	
44.3.1	Programas de computador MN			31 366,19		31 366,19	
44.3.1.2	Programas de computador MN Açores			31 366,19		31 366,19	
44.3.1.2.3	Programas de computador T-N			31 366,19		31 366,19	
44.4	Propriedade industrial			3 099,83		3 099,83	
44.4.1	Propriedade Industrial MN			3 099,83		3 099,83	
44.4.1.2	Propriedade Industrial MN Açores			3 099,83		3 099,83	
44.4.1.2.3	Propriedade industrial T-N			3 099,83		3 099,83	
44.6	Outros ativos intangíveis			2 033,50		2 033,50	
44.6.1	Outros Ativos Intangíveis MN			2 033,50		2 033,50	
44.6.1.2	Outros Ativos Intangíveis MN Açores			2 033,50		2 033,50	
44.6.1.2.3	Outros Ativos Intangíveis T-N			2 033,50		2 033,50	
44.8	Amortizações acumuladas				78 308,55		78 308,55
44.8.2	Projectos de desenvolvimento				58 379,28		58 379,28
44.8.3	Programas de computador				14 795,94		14 795,94
44.8.4	Propriedade industrial				3 099,83		3 099,83
44.8.5	Outros Ativos Intangíveis				2 033,50		2 033,50
<b>51</b>	<b>Capital</b>				<b>799 629,65</b>		<b>799 629,65</b>
51.1	Capital realizado				799 629,65		799 629,65
<b>55</b>	<b>Reservas</b>				<b>33 027,59</b>		<b>33 027,59</b>
55.1	Reservas legais				2 685,35		2 685,35
55.2	Outras reservas				30 342,24		30 342,24
55.2.2	Reservas estatutárias				482,32		482,32
55.2.4	Reservas livres				29 859,92		29 859,92
<b>56</b>	<b>Resultados Transitados</b>			<b>336 759,32</b>	<b>8 681,70</b>	<b>328 077,62</b>	
56.1	Resultados Transitados			336 759,32	8 681,70	328 077,62	
<b>59</b>	<b>Outras Variações no Capital Próprio</b>			<b>5 846,14</b>	<b>10 039,36</b>	<b>846,70</b>	<b>5 039,92</b>
59.3	Subsídios			5 846,14	10 039,36	846,70	5 039,92
59.3.1	Subsídios atribuídos			4 280,34	9 320,26		5 039,92
59.3.2	Ajustamentos em subsídios			1 565,80	719,10	846,70	
<b>61</b>	<b>Custo dos Inventários Vendidos E Matérias Consumidas</b>		<b>604 477,26</b>	<b>604 482,26</b>	<b>604 482,26</b>		
	<i>A transportar:</i>		1 034,11	11 553 472,03	11 551 763,38	3 870 525,28	3 868 816,63

## Mês 14 / Encerramento (não encerrado)

URBHORTA - CONSTRUÇÃO, GESTÃO E EXPLORAÇÃO DE PROJECTOS DE DESEN

Data: 31.12.2019

Conta	Nome da Conta	Débito Mês	Crédito Mês	Débito Acum.	Crédito Acum.	Saldo Devedor	Saldo Credor
	<i>Transporte:</i>		1 034,11	11 553 472,03	11 551 763,38	3 870 525,28	3 868 816,63
61.1	Mercadorias		586 097,22	586 102,22	586 102,22		
61.2	Matérias-primas, subsidiárias e de consumo		11 880,04	11 880,04	11 880,04		
61.3	Activos biológicos (compras)		6 500,00	6 500,00	6 500,00		
<b>62</b>	<b>Fornecimentos E Serviços Externos</b>		<b>467 790,67</b>	<b>476 819,98</b>	<b>476 819,98</b>		
62.1	Subcontratos		217 434,54	217 461,99	217 461,99		
62.1.1	Subcontratos MN		217 434,54	217 461,99	217 461,99		
62.1.1.0	Subcontratos MN Continente		17 991,47	18 018,92	18 018,92		
62.1.1.0.0	Subcontratos R. Especiais		11 987,27	12 014,72	12 014,72		
62.1.1.0.3	Subcontratos T-N		6 004,20	6 004,20	6 004,20		
62.1.1.2	Subcontratos MN Açores		199 443,07	199 443,07	199 443,07		
62.1.1.2.0	Subcontratos R. Especiais		10 342,93	10 342,93	10 342,93		
62.1.1.2.1	Subcontratos T-R		455,31	455,31	455,31		
62.1.1.2.2	Subcontratos T-I		162,98	162,98	162,98		
62.1.1.2.3	Subcontratos T-N		187 013,68	187 013,68	187 013,68		
62.1.1.2.8	Subcontratos Base Tributavel		1 468,17	1 468,17	1 468,17		
62.2	Serviços Especializados		186 640,44	186 640,44	186 640,44		
62.2.1	Trabalhos especializados		118 705,81	118 705,81	118 705,81		
62.2.1.1	Trabalhos Especializados MN		117 894,81	117 894,81	117 894,81		
62.2.1.1.0	Trabalhos Especializados MN Continente		12 412,50	12 412,50	12 412,50		
62.2.1.1.0.0	Trabalhos Especializados R. Especiais		11 443,69	11 443,69	11 443,69		
62.2.1.1.0.3	Trabalhos Especializados T-N		968,81	968,81	968,81		
62.2.1.1.2	Trabalhos Especializados MN Açores		105 482,31	105 482,31	105 482,31		
62.2.1.1.2.0	Trabalhos Especializados R. Especiais		21 863,48	21 863,48	21 863,48		
62.2.1.1.2.3	Trabalhos Especializados T-N		83 618,83	83 618,83	83 618,83		
62.2.1.2	Trabalhos Especializados Intracomunitario		811,00	811,00	811,00		
62.2.1.2.0	Trabalhos Especializados R. Especiais		811,00	811,00	811,00		
62.2.2	Publicidade e propaganda		8 331,74	8 331,74	8 331,74		
62.2.2.1	Publicidade e Propaganda MN		8 331,74	8 331,74	8 331,74		
62.2.2.1.0	Publicidade e Propaganda MN Continente		7 044,22	7 044,22	7 044,22		
62.2.2.1.0.3	Publicidade e Propaganda T-N		7 044,22	7 044,22	7 044,22		
62.2.2.1.2	Publicidade e Propaganda MN Açores		1 287,52	1 287,52	1 287,52		
62.2.2.1.2.3	Publicidade e Propaganda T-N		1 287,52	1 287,52	1 287,52		
62.2.3	Vigilância e segurança		1 626,14	1 626,14	1 626,14		
62.2.3.1	Vigilância e Segurança MN		1 626,14	1 626,14	1 626,14		
62.2.3.1.2	Vigilância e Segurança MN Açores		1 626,14	1 626,14	1 626,14		
62.2.3.1.2.1	Vigilância e Segurança T-R		209,55	209,55	209,55		
62.2.3.1.2.3	Vigilância e Segurança T-N		1 416,59	1 416,59	1 416,59		
62.2.4	Honorários		38 318,25	38 318,25	38 318,25		
62.2.4.1	Honorarios MN		38 318,25	38 318,25	38 318,25		
62.2.4.1.0	Honorarios MN Continente		3 814,00	3 814,00	3 814,00		
62.2.4.1.0.0	Honorarios R. Especiais		3 614,00	3 614,00	3 614,00		
62.2.4.1.0.3	Honorarios T-N		200,00	200,00	200,00		
62.2.4.1.2	Honorarios MN Açores		34 504,25	34 504,25	34 504,25		
62.2.4.1.2.0	Honorarios R. Especiais		3 681,00	3 681,00	3 681,00		
62.2.4.1.2.3	Honorarios T-N		30 823,25	30 823,25	30 823,25		
62.2.6	Conservação e reparação		17 245,41	17 245,41	17 245,41		
62.2.6.1	Conservação e reparação em Edifícios		17 245,41	17 245,41	17 245,41		
62.2.6.1.1	Conservação e reparação em Edifícios MN		17 245,41	17 245,41	17 245,41		
62.2.6.1.1.0	Conservação e reparação em Edifícios MN Continente		168,20	168,20	168,20		
62.2.6.1.1.0.0	Conservação e reparação em Edifícios R. Especiais		20,00	20,00	20,00		
62.2.6.1.1.0.3	Conservação e reparação em Edifícios T-N		148,20	148,20	148,20		
62.2.6.1.1.2	Conservação e reparação em Edifícios MN Açores		17 077,21	17 077,21	17 077,21		
62.2.6.1.1.2.0	Conservação e reparação em Edifícios R. Especiais		590,00	590,00	590,00		
62.2.6.1.1.2.1	Conservação e reparação em Edifícios T-R		13 232,65	13 232,65	13 232,65		
62.2.6.1.1.2.3	Conservação e reparação em Edifícios T-N		3 254,56	3 254,56	3 254,56		
62.2.8	Outros		2 413,09	2 413,09	2 413,09		
	<i>A transportar:</i>		1 007 173,26	12 559 643,63	12 557 934,98	3 870 525,28	3 868 816,63

## Mês 14 / Encerramento (não encerrado)

URBHORTA - CONSTRUÇÃO, GESTÃO E EXPLORAÇÃO DE PROJECTOS DE DESEN

Data: 31.12.2019

Conta	Nome da Conta	Débito Mês	Crédito Mês	Débito Acum.	Crédito Acum.	Saldo Devedor	Saldo Credor
	<i>Transporte:</i>		1 007 173,26	12 559 643,63	12 557 934,98	3 870 525,28	3 868 816,63
62.2.8.0	Servicos Bancarios Isentos		1 808,14	1 808,14	1 808,14		
62.2.8.1	Ser. Bancarios c/IVA Dedutivel		604,95	604,95	604,95		
62.2.8.1.2	Serv. Bancario c/IVA Dedutivel Intracomunitario		604,95	604,95	604,95		
62.2.8.1.2.3	Serv. Bancario c/IVA Dedutivel T-N		604,95	604,95	604,95		
62.3	Materiais	18 247,44		20 779,77	20 779,77		
62.3.1	Ferramentas e utensilios de desgaste rápido	1 816,07		1 831,07	1 831,07		
62.3.1.1	Ferramentas e Utensilios de Desgaste Rápido M	1 816,07		1 831,07	1 831,07		
62.3.1.1.0	Ferramentas e Utensilios de Desgaste Rápido MN Continer	141,41		141,41	141,41		
62.3.1.1.0.3	Ferramentas e Utensilios de Desgaste Rápido T-I	141,41		141,41	141,41		
62.3.1.1.2	Ferramentas e Utensilios de Desgaste Rápido MN Açor	1 674,66		1 689,66	1 689,66		
62.3.1.1.2.3	Ferramentas e Utensilios de Desgaste Rápido T-I	1 674,66		1 689,66	1 689,66		
62.3.2	Livros e documentação técnica	148,17		148,17	148,17		
62.3.2.1	Livros e Documentação Técnica MN	148,17		148,17	148,17		
62.3.2.1.0	Livros e Documentação Técnica MN Continer	88,17		88,17	88,17		
62.3.2.1.0.0	Livros e Documentação Técnica R. Especiais	51,60		51,60	51,60		
62.3.2.1.0.3	Livros e Documentação Técnica T-N	36,57		36,57	36,57		
62.3.2.1.2	Livros e Documentação Técnica MN Açores	60,00		60,00	60,00		
62.3.2.1.2.0	Livros e Documentação Técnica R. Especiais	60,00		60,00	60,00		
62.3.3	Material de escritório	996,38		996,38	996,38		
62.3.3.1	Material de Escritório MN	996,38		996,38	996,38		
62.3.3.1.2	Material de Escritório MN Açores	996,38		996,38	996,38		
62.3.3.1.2.3	Material de Escritório T-N	996,38		996,38	996,38		
62.3.8	Outros	15 286,82		17 804,15	17 804,15		
62.3.8.1	Outros MN	15 286,82		17 804,15	17 804,15		
62.3.8.1.0	Outros MN Continente	6 684,56		6 684,56	6 684,56		
62.3.8.1.0.1	Outros T-R	1 858,50		1 858,50	1 858,50		
62.3.8.1.0.3	Outros T-N	4 826,06		4 826,06	4 826,06		
62.3.8.1.2	Outros MN Açores	8 602,26		11 119,59	11 119,59		
62.3.8.1.2.0	Outros R. Especiais	391,78		2 623,78	2 623,78		
62.3.8.1.2.1	Outros T-R	944,00		944,00	944,00		
62.3.8.1.2.3	Outros T-N	7 051,62		7 135,65	7 135,65		
62.3.8.1.2.8	Outros Base Tributavel	214,86		416,16	416,16		
62.4	Energia e Fluidos	7 495,51		8 057,92	8 057,92		
62.4.1	Electricidade	7 396,06		7 958,47	7 958,47		
62.4.1.1	Electricidade MN	7 396,06		7 958,47	7 958,47		
62.4.1.1.2	Electricidade MN Açores	7 396,06		7 958,47	7 958,47		
62.4.1.1.2.0	Electricidade R. Especiais	73,98		73,98	73,98		
62.4.1.1.2.1	Electricidade T-R	109,51		109,51	109,51		
62.4.1.1.2.3	Electricidade T-N	7 212,57		7 774,98	7 774,98		
62.4.2	Combustiveis	71,87		71,87	71,87		
62.4.2.1	Combustivel (Gasoleo)	24,66		24,66	24,66		
62.4.2.1.6	Combustivel (Gasoleo) Dedutivel 100%	24,66		24,66	24,66		
62.4.2.1.6.3	Combustivel (Gasoleo) Dedutivel 100% T-N	24,66		24,66	24,66		
62.4.2.2	Combustivel (Gasolina)	47,21		47,21	47,21		
62.4.2.2.3	Gasolina IVA Nao dedutivel	47,21		47,21	47,21		
62.4.8	Outros	27,58		27,58	27,58		
62.4.8.1	Outros MN	27,58		27,58	27,58		
62.4.8.1.2	Outros MN Açores	27,58		27,58	27,58		
62.4.8.1.2.3	Outros T-N	27,58		27,58	27,58		
62.5	Deslocações Estadias e Transportes	13 047,43		14 682,86	14 682,86		
62.5.1	Deslocações e estadas	8 661,72		10 297,15	10 297,15		
62.5.1.1	Deslocações e Estadias MN	8 661,72		10 297,15	10 297,15		
62.5.1.1.0	Deslocações e Estadias MN Continente	1 019,06		1 019,06	1 019,06		
62.5.1.1.0.1	Deslocações e Estadias T-R	6,53		6,53	6,53		
62.5.1.1.0.2	Deslocações e Estadias T-I	39,29		39,29	39,29		
62.5.1.1.0.3	Deslocações e Estadias T-N	44,64		44,64	44,64		
	<i>A transportar:</i>		1 035 419,76	12 590 984,87	12 589 276,22	3 870 525,28	3 868 816,63

## Mês 14 / Encerramento (não encerrado)

URBHORTA - CONSTRUÇÃO, GESTÃO E EXPLORAÇÃO DE PROJECTOS DE DESEN

Data: 31.12.2019

Conta	Nome da Conta	Débito Mês	Crédito Mês	Débito Acum.	Crédito Acum.	Saldo Devedor	Saldo Credor
	Transporte:		1 035 419,76	12 590 984,87	12 589 276,22	3 870 525,28	3 868 816,63
62.5.1.1.0.8	Deslocações e Estadias Base Tributavel		928,60	928,60	928,60		
62.5.1.1.1	Deslocações e Estadias MN Madeira		545,00	545,00	545,00		
62.5.1.1.1.0	Deslocações e Estadias R. Especiais		545,00	545,00	545,00		
62.5.1.1.2	Deslocações e Estadias MN Açores		7 097,66	8 733,09	8 733,09		
62.5.1.1.2.1	Deslocações e Estadias T-R		111,87	111,87	111,87		
62.5.1.1.2.2	Deslocações e Estadias T-I		64,53	64,53	64,53		
62.5.1.1.2.3	Deslocações e Estadias T-N		140,27	140,27	140,27		
62.5.1.1.2.8	Deslocações e Estadias Base Tributavel		6 780,99	8 416,42	8 416,42		
62.5.2	Transportes de pessoal		101,29	101,29	101,29		
62.5.2.1	Transporte de Pessoal MN		101,29	101,29	101,29		
62.5.2.1.0	Transporte de Pessoal MN Continente		66,00	66,00	66,00		
62.5.2.1.0.0	Transporte de Pessoal R. Especiais		66,00	66,00	66,00		
62.5.2.1.2	Transporte de Pessoal MN Açores		35,29	35,29	35,29		
62.5.2.1.2.1	Transporte de Pessoal T-R		1,36	1,36	1,36		
62.5.2.1.2.8	Transporte de Pessoal Base Tributavel		33,93	33,93	33,93		
62.5.3	Transportes de mercadorias		4 284,42	4 284,42	4 284,42		
62.5.3.1	Transporte de Mercadorias MN		4 284,42	4 284,42	4 284,42		
62.5.3.1.0	Transporte de Mercadorias MN Continente		1 343,95	1 343,95	1 343,95		
62.5.3.1.0.0	Transporte de Mercadorias R. Especiais		1 022,00	1 022,00	1 022,00		
62.5.3.1.0.3	Transporte de Mercadorias T-N		321,95	321,95	321,95		
62.5.3.1.2	Transporte de Mercadorias MN Açores		2 940,47	2 940,47	2 940,47		
62.5.3.1.2.0	Transporte de Mercadorias R. Especiais		2 019,57	2 019,57	2 019,57		
62.5.3.1.2.3	Transporte de Mercadorias T-N		920,90	920,90	920,90		
62.6	Serviços Diversos		24 925,31	29 197,00	29 197,00		
62.6.2	Comunicação		8 482,54	8 488,35	8 488,35		
62.6.2.1	Comunicação MN		8 482,54	8 488,35	8 488,35		
62.6.2.1.0	Comunicação MN Continente			5,81	5,81		
62.6.2.1.0.3	Comunicação T-N			5,81	5,81		
62.6.2.1.2	Comunicação MN Açores		8 482,54	8 482,54	8 482,54		
62.6.2.1.2.0	Comunicação R. Especiais		871,15	871,15	871,15		
62.6.2.1.2.3	Comunicação T-N		7 611,39	7 611,39	7 611,39		
62.6.3	Seguros		10 223,81	14 489,69	14 489,69		
62.6.3.1	Responsabilidade Civil		2 226,36	2 963,70	2 963,70		
62.6.3.2	Acidentes Pessoais		1 664,45	3 680,10	3 680,10		
62.6.3.5	Multiriscos Empresarial		325,87	863,67	863,67		
62.6.3.6	Viaturas		1 358,70	2 253,16	2 253,16		
62.6.3.6.1	Viatura sem Ta		1 229,82	2 038,37	2 038,37		
62.6.3.6.2	Viaturas com Ta		128,88	214,79	214,79		
62.6.3.8	Seguros diversos		4 648,43	4 729,06	4 729,06		
62.6.5	Contencioso e notariado		1 265,74	1 265,74	1 265,74		
62.6.5.1	Contencioso e Notariado MN		1 265,74	1 265,74	1 265,74		
62.6.5.1.0	Contencioso e Notariado MN Continente		320,00	320,00	320,00		
62.6.5.1.0.0	Contencioso e Notariado R. Especiais		320,00	320,00	320,00		
62.6.5.1.2	Contencioso e Notariado MN Açores		945,74	945,74	945,74		
62.6.5.1.2.0	Contencioso e Notariado R. Especiais		754,50	754,50	754,50		
62.6.5.1.2.3	Contencioso e Notariado T-N		191,24	191,24	191,24		
62.6.6	Despesas de representação		449,63	449,63	449,63		
62.6.6.1	Despesas de Representação MN		449,63	449,63	449,63		
62.6.6.1.2	Despesas de Representação MN Açores		449,63	449,63	449,63		
62.6.6.1.2.2	Despesas de Representação T-I		98,09	98,09	98,09		
62.6.6.1.2.3	Despesas de Representação T-N		13,34	13,34	13,34		
62.6.6.1.2.8	Despesas de Representação Base Tributavel		338,20	338,20	338,20		
62.6.7	Limpeza, higiene e conforto		1 236,67	1 236,67	1 236,67		
62.6.7.1	Limpeza Higiene e Conforto MN		1 236,67	1 236,67	1 236,67		
62.6.7.1.2	Limpeza Higiene e Conforto MN Açores		1 236,67	1 236,67	1 236,67		
62.6.7.1.2.3	Limpeza Higiene e Conforto T-N		1 236,67	1 236,67	1 236,67		
	A transportar:		1 070 035,12	12 631 507,35	12 629 798,70	3 870 525,28	3 868 816,63



## Mês 14 / Encerramento (não encerrado)

URBHORTA - CONSTRUÇÃO, GESTÃO E EXPLORAÇÃO DE PROJECTOS DE DESEN

Data: 31.12.2019

Conta	Nome da Conta	Débito Mês	Crédito Mês	Débito Acum.	Crédito Acum.	Saldo Devedor	Saldo Credor
	<i>Transporte:</i>		1 704 213,24	13 360 777,43	13 359 068,78	3 870 525,28	3 868 816,63
68.2.2	S\Regul.de iva		6 880,15	6 880,15	6 880,15		
68.8	Outros		1 522,79	1 522,79	1 522,79		
68.8.1	Correcções relativas a períodos anteriores		119,71	119,71	119,71		
68.8.3	Quotizações		800,00	800,00	800,00		
68.8.5	Insuficiência da estimativa para impostos		390,26	390,26	390,26		
68.8.8	Outros não especificados		212,82	212,82	212,82		
68.8.8.3	Multas e penalidades		115,00	115,00	115,00		
68.8.8.3.2	Multas não fiscais		115,00	115,00	115,00		
68.8.8.9	Outros Diversos		97,82	97,82	97,82		
68.8.8.9.1	Outros nao especificados		0,22	0,22	0,22		
68.8.8.9.9	Documentos sem requisitos legais		97,60	97,60	97,60		
<b>69</b>	<b>Gastos E Perdas de Financiamento</b>		<b>16 116,50</b>	<b>17 417,81</b>	<b>17 417,81</b>		
69.1	Juros suportados		16 116,50	17 417,81	17 417,81		
69.1.1	Juros de financiamentos obtidos		15 966,99	17 264,99	17 264,99		
69.1.5	Juros Mora		149,51	152,82	152,82		
<b>71</b>	<b>Vendas</b>	<b>657 104,76</b>	<b>1 324,18</b>	<b>659 807,84</b>	<b>659 807,84</b>		
71.1	Mercadorias	642 604,76		643 983,66	643 983,66		
71.1.1	Mercadorias MN	642 604,76		643 983,66	643 983,66		
71.1.1.2	Mercadorias MN Açores	642 604,76		643 983,66	643 983,66		
71.1.1.2.1	Mercadorias MN Açores Retalho	642 604,76		643 983,66	643 983,66		
71.1.1.2.1.0	Mercadorias R. Especiais	639 000,00		639 000,00	639 000,00		
71.1.1.2.1.1	Mercadorias T-R	17,40		17,40	17,40		
71.1.1.2.1.2	Mercadorias T-I	6,80		6,80	6,80		
71.1.1.2.1.3	Mercadorias T-N	3 580,56		4 959,46	4 959,46		
71.4	Ativos Biologicos	14 500,00		14 500,00	14 500,00		
71.4.1	Ativos Biologicos MN	14 500,00		14 500,00	14 500,00		
71.4.1.2	Ativos Biologicos MN Açores	14 500,00		14 500,00	14 500,00		
71.4.1.2.1	Ativos Biologicos T-R	14 500,00		14 500,00	14 500,00		
71.6	IVA das Vendas Imposto Incluído		1 315,70	1 315,70	1 315,70		
71.6.1	IVA das Vendas Imposto Incluído MN		1 315,70	1 315,70	1 315,70		
71.6.1.2	IVA das Vendas Imposto Incluído MN Açores		1 315,70	1 315,70	1 315,70		
71.6.1.2.1	IVA das Vendas Imposto Incluído T-R		558,37	558,37	558,37		
71.6.1.2.2	IVA das Vendas Imposto Incluído T-I		0,56	0,56	0,56		
71.6.1.2.3	IVA das Vendas Imposto Incluído T-N		756,77	756,77	756,77		
71.7	Devoluções em Vendas		8,48	8,48	8,48		
71.7.1	Devoluções em Vendas MN		8,48	8,48	8,48		
71.7.1.2	Devoluções em Vendas MN Açores		8,48	8,48	8,48		
71.7.1.2.3	Devoluções em Vendas T-N		8,48	8,48	8,48		
<b>72</b>	<b>Prestação de Serviços</b>	<b>852 484,00</b>	<b>125 120,19</b>	<b>979 744,42</b>	<b>979 744,42</b>		
72.1	Serviços A	852 484,00		854 624,23	854 624,23		
72.1.1	Serviços A MN	852 484,00		854 624,23	854 624,23		
72.1.1.0	Serviços A MN Continente	30 750,00		30 750,00	30 750,00		
72.1.1.0.3	Serviços A T-N	30 750,00		30 750,00	30 750,00		
72.1.1.2	Serviços A MN Açores	821 734,00		823 874,23	823 874,23		
72.1.1.2.0	Serviços A R. Especiais	23 899,45		23 899,45	23 899,45		
72.1.1.2.1	Serviços A T-R	49 148,62		49 148,62	49 148,62		
72.1.1.2.2	Serviços A T-I	8 894,79		8 894,79	8 894,79		
72.1.1.2.3	Serviços A T-N	739 791,14		741 931,37	741 931,37		
72.6	IVA dos Serviços Secundarios com Imposto Incluído		121 043,96	121 043,96	121 043,96		
72.6.1	IVA dos Serviços Secundarios com Imposto Incluído		121 043,96	121 043,96	121 043,96		
72.6.1.0	IVA dos Serviços Secundarios com Imposto Incluído MN Co		5 750,00	5 750,00	5 750,00		
72.6.1.0.3	IVA dos Serviços Secundarios com Imposto Incluído T		5 750,00	5 750,00	5 750,00		
72.6.1.2	IVA dos Serviços Secundarios com Imposto Incluído MN Aç		115 293,96	115 293,96	115 293,96		
72.6.1.2.1	IVA dos Serviços Secundarios com Imposto Incluído T		1 888,74	1 888,74	1 888,74		
72.6.1.2.2	IVA dos Serviços Secundarios com Imposto Incluído T		669,65	669,65	669,65		
72.6.1.2.3	IVA dos Serviços Secundarios com Imposto Incluído T		112 735,57	112 735,57	112 735,57		
	<i>A transportar:</i>	1 509 588,76	1 851 100,82	15 022 074,21	15 020 365,56	3 870 525,28	3 868 816,63

## Mês 14 / Encerramento (não encerrado)

URBHORTA - CONSTRUÇÃO, GESTÃO E EXPLORAÇÃO DE PROJECTOS DE DESEN

Data: 31.12.2019

Conta	Nome da Conta	Débito Mês	Crédito Mês	Débito Acum.	Crédito Acum.	Saldo Devedor	Saldo Credor
	Transporte:	1 509 588,76	1 851 100,82	15 022 074,21	15 020 365,56	3 870 525,28	3 868 816,63
72.8	Descontos e Abatimentos em Serviços		4 076,23	4 076,23	4 076,23		
72.8.1	Descontos e Abatimentos em Serviços MN		4 076,23	4 076,23	4 076,23		
72.8.1.2	Descontos e Abatimentos em Serviços MN Aço		4 076,23	4 076,23	4 076,23		
72.8.1.2.1	Descontos e Abatimentos em Serviços T-R		513,67	513,67	513,67		
72.8.1.2.3	Descontos e Abatimentos em Serviços T-N		3 562,56	3 562,56	3 562,56		
<b>75</b>	<b>Subsídios À Exploração</b>	<b>300 000,00</b>		<b>300 000,00</b>	<b>300 000,00</b>		
75.1	Subsídios do Estado e outros entes públicos	300 000,00		300 000,00	300 000,00		
<b>76</b>	<b>Reversões</b>	<b>2 560,00</b>		<b>2 560,00</b>	<b>2 560,00</b>		
76.2	De perdas por imparidade	2 560,00		2 560,00	2 560,00		
76.2.1	Em dívidas a receber	2 560,00		2 560,00	2 560,00		
76.2.1.1	Clientes	2 560,00		2 560,00	2 560,00		
<b>77</b>	<b>Ganhos por Aumentos de Justo Valo</b>	<b>26 075,00</b>		<b>26 075,00</b>	<b>26 075,00</b>		
77.4	Em activos biológicos	26 075,00		26 075,00	26 075,00		
77.4.1	Consumíveis	26 075,00		26 075,00	26 075,00		
<b>78</b>	<b>Outros Rendimentos E Ganhos</b>	<b>7 871,60</b>		<b>7 871,60</b>	<b>7 871,60</b>		
78.2	Descontos de pronto pagamento obtidos	0,04		0,04	0,04		
78.2.2	Sem regularização de iva	0,04		0,04	0,04		
78.8	Outros	7 871,56		7 871,56	7 871,56		
78.8.1	Correcções relativas a períodos anteriores	366,00		366,00	366,00		
78.8.3	Imputação de subsídios para investimentos	4 280,34		4 280,34	4 280,34		
78.8.8	Outros não especificados	3 225,22		3 225,22	3 225,22		
<b>79</b>	<b>Juros E Outros Rendimentos Similar</b>	<b>10 790,34</b>		<b>11 001,37</b>	<b>11 001,37</b>		
79.1	Juros obtidos	10 790,34		11 001,37	11 001,37		
79.1.8	De outros financiamentos concedidos	10 790,34		11 001,37	11 001,37		
79.1.8.3	Outros juros	10 790,34		11 001,37	11 001,37		
<b>81</b>	<b>Resultado Líquido do Período</b>	<b>1 858 953,92</b>	<b>1 860 662,57</b>	<b>1 868 600,26</b>	<b>1 870 308,91</b>		<b>1 708,65</b>
81.1	Resultado antes de impostos	1 856 885,70	1 856 885,70	1 856 885,70	1 856 885,70		
81.1.1	Resultados antes dos Impostos	1 856 885,70	1 856 885,70	1 856 885,70	1 856 885,70		
81.2	Imposto sobre o rendimento do período	1 034,11	1 034,11	1 034,11	1 034,11		
81.2.1	Imposto estimado para o período	1 034,11	1 034,11	1 034,11	1 034,11		
81.8	Resultado líquido	1 034,11	2 742,76	10 680,45	12 389,10		1 708,65
81.8.1	Resultado líquido do Exercício	1 034,11	2 742,76	10 680,45	12 389,10		1 708,65
	<b>Totais:</b>	<b>3 715 839,62</b>	<b>3 715 839,62</b>	<b>17 242 258,67</b>	<b>17 242 258,67</b>	<b>3 870 525,28</b>	<b>3 870 525,28</b>

Urbhorta, E.E.M.

Balanço

Em 31 de Dezembro de 2019

Euros

Rubricas	Notas	Datas	
		31/12/2019	31/12/2018
<b>ATIVO</b>			
<b>Ativo não corrente</b>			
Ativos fixos tangíveis	8	1 709 270,53	1 041 283,69
Ativos intangíveis	7	16 570,25	24 451,75
Outros Investimentos financeiros	10	1 319,58	821,62
		<b>1 727 160,36</b>	<b>1 066 557,06</b>
<b>Ativo corrente</b>			
Inventários	11	430 221,70	1 213 925,84
Ativos biológicos	12	84 850,00	65 275,00
Clientes	20	458 357,48	488 444,19
Estado e outros entes públicos		11 081,45	7 988,64
Outras créditos a receber	22	5 006,73	8 136,84
Diferimentos		6 383,57	8 015,26
Caixa e depositos bancarios	4	11 873,30	11 503,35
		<b>1 007 774,23</b>	<b>1 803 289,12</b>
<b>Total do ativo</b>		<b>2 734 934,59</b>	<b>2 869 846,18</b>
<b>CAPITAL PRÓPRIO E PASSIVO</b>			
<b>Capital Próprio</b>			
Capital Subscrito	23	799 629,65	799 629,65
Reservas legais		2 685,35	2 203,03
Outras reservas		30 342,24	29 859,92
Resultados transitados		-328 077,62	-336 759,32
Ajustamentos/ outras variações no capital próprio	14	4 193,22	7 754,46
Resultado líquido do período		1 708,65	9 646,34
<b>Total capital próprio</b>		<b>510 481,49</b>	<b>512 334,08</b>
<b>Passivo</b>			
<b>Passivo não corrente</b>			
Financiamentos obtidos	9	1 765 227,88	1 952 696,76
		<b>1 765 227,88</b>	<b>1 952 696,76</b>
<b>Passivo corrente</b>			
Fornecedores	21	125 863,41	80 869,32
Adiantamentos de clientes	21	10 050,00	10 050,00
Estado e outros entes públicos		23 296,67	21 360,08
Financiamentos obtidos	9	202 468,88	187 468,88
Outras dívidas a pagar	22	97 546,26	105 067,06
		<b>459 225,22</b>	<b>404 815,34</b>
<b>Total do passivo</b>		<b>2 224 453,10</b>	<b>2 357 512,10</b>
<b>Total do capital próprio e do passivo</b>		<b>2 734 934,59</b>	<b>2 869 846,18</b>

A Administração,

José António de Faria de Freitas  
Filipe Ávila Menezes  
Díva Catarina Bettencourt e Silva

O Contabilista Certificado,

Isabel Maciel, CC nº. 85715

# Urbhorta, E.E.M.

## Demonstração de Resultados por Natureza

Período findo em 31 de Dezembro de 2019

euros

Rendimentos e gastos	Notas	Períodos	
		2019	2018
Vendas e Serviços prestados	13	1 383 144,39	972 961,23
Subsídios à exploração	14	300 000,00	270 000,00
Custos das mercadorias vendidas e das matérias consumidas	11	-604 477,26	-137 027,66
Fornecimentos e serviços externos		-467 790,67	-404 237,11
Gastos com o pessoal	18	-553 637,26	-495 414,02
Imparidade de dividas a receber (Perdas/reversões)	20	2 560,00	-32 068,51
Aumentos/reduções de justo valor	12	26 075,00	-52 480,00
Outros rendimentos	14	18 661,94	23 696,28
Outros gastos		-13 302,13	-55 076,04
<b>Resultado antes de depreciações, gastos de financiamento e impostos</b>		<b>91 234,01</b>	<b>90 354,17</b>
Gastos/reversões de depreciação e de amortização	8	-72 374,75	-56 110,27
<b>Resultado operacional (antes de gastos de financiamento e impostos)</b>		<b>18 859,26</b>	<b>34 243,90</b>
Juros e gastos similares suportados	9	-16 116,50	-18 811,19
<b>Resultado antes de imposto</b>		<b>2 742,76</b>	<b>15 432,71</b>
Imposto sobre o rendimento do período	16	-1 034,11	-5 786,37
<b>Resultado liquido do período</b>		<b>1 708,65</b>	<b>9 646,34</b>

A Administração,

José António de Faria de Freitas  
Filipe Ávila Menezes  
Diva Catarina Bettencourt e Silva

O Contabilista Certificado,

Isabel Maciel CC n.º. 85715

# Urbhorta, E.E.M.

## Demonstração de Resultados por Funções


Período findo em 31 de Dezembro de 2019

Rubricas	Notas	Períodos	
		2019	2018
Vendas e Serviços prestados		1 383 144,39	972 961,23
Custo das Vendas e dos Serviços prestados		604 477,26	137 027,66
<b>Resultado bruto</b>		<b>778 667,13</b>	<b>835 933,57</b>
Outros Rendimentos		347 296,94	293 696,28
Gastos de distribuição		1 021 427,93	899 651,13
Outros Gastos		85 676,88	195 734,82
<b>Resultado operacional (antes de gastos de financiamento e impostos)</b>		<b>18 859,26</b>	<b>34 243,90</b>
Gastos de financiamento (líquidos)		16 116,50	18 811,19
<b>Resultado antes de imposto</b>		<b>2 742,76</b>	<b>15 432,71</b>
Imposto sobre o rendimento do período		1 034,11	5 786,37
<b>Resultado líquido do período</b>		<b>1 708,65</b>	<b>9 646,34</b>

A Administração,

O Contabilista Certificado,

  
José António de Faria de Freitas  
Filipe Ávila Menezes  
Diva Catarina Bettencourt e Silva

  
Isabel Maciel, CC n.º. 85715

# Urbhorta, E.E.M.

## Demonstração de Fluxos de Caixa

Período findo em 31 de Dezembro de 2019

Rubricas	Notas	Período	
		2019	2018
<b>Fluxos de caixa das atividades operacionais - método directo</b>			
Recebimentos de clientes		1 509 080,03	1 062 713,87
Pagamentos a Fornecedores		-288 027,09	-521 833,29
Pagamentos ao Pessoal		-354 631,29	-321 615,37
Caixa gerada pelas operações		866 421,65	219 265,21
Pagamento/recebimento do imposto sobre o rendimento		-6 122,93	-5 665,59
Outros recebimentos/pagamentos		-128 859,69	-8 453,25
Fluxo de caixa das atividades operacionais (1)		731 439,03	205 146,37
<b>Fluxo de caixa das atividades de investimento</b>			
<b>Pagamentos respeitantes a:</b>			
Ativos Fixos Tangíveis		-526 314,74	-12 845,28
Ativos Intangíveis		-671,00	
Investimentos Financeiros		-497,96	
Fluxo de caixa das atividades de investimento (2)		-527 483,70	-12 845,28
<b>Fluxo de caixa das actividades de financiamento</b>			
<b>Recebimentos provenientes de:</b>			
Financiamentos obtidos		115 000,00	
<b>Pagamentos respeitantes a:</b>			
Financiamentos obtidos		-302 468,88	-187 523,68
Juros e gastos similares		-16 116,50	-19 060,62
Fluxo de caixa das actividades de financiamento (3)		-203 585,38	-206 584,30
<b>Variação de caixa e seus equivalentes (1+2+3)</b>		369,95	-14 283,21
<b>Efeito das diferenças de câmbio</b>			
<b>Caixa e seus equivalente no início do período</b>		11 503,35	25 786,56
<b>Caixa e seus equivalente no fim do período</b>		11 873,30	11 503,35

A Administração,

  
 José António de Faria de Freitas  
 Filipe Ávila Menezes  
 Diva Catarina Bettencourt e Silva

O Contabilista Certificado,

  
 Isabel Maciel, CC nº. 85715

Demonstração das Alterações no Capital Próprio

Período findo em 31 de Dezembro de 2019

Descrição	Notas	Capital Próprio atribuído aos detentores do capital da Empresa-Mãe											Total do Capital Próprio
		Capital Realizado	Ações (quotas próprias)	Outros Instrumentos de Capital Próprio	Prémios de emissão	Reservas Legais	Outras Reservas	Resultados Transítidos	Excedentes de Revalorização	Ajustamentos/Outras Variações no capital próprio	Resultado Líquido do Período	Interesses que não controlam	
<b>Posição no início do Período 2019</b>	6	799 629,65	0,00	0,00	0,00	2 203,03	29 859,92	-336 759,32	0,00	7 754,46	9 646,34	0,00	512 334,08
<b>Alterações no período</b>													
Outras alterações reconhecidas no capital próprio		0,00	0,00	0,00	0,00	482,32	482,32	8 681,70	0,00	-3 561,24	-9 646,34	0,00	-3 561,24
<b>Resultado Líquido do Período</b>	7					482,32	482,32	8 681,70	0,00	-3 561,24	-9 646,34	0,00	-3 561,24
<b>Resultado Integral</b>	8												
<b>Operações com detentores de capital no período</b>	9 = 7 + 8												
<b>Posição no fim do Período 2019</b>	10 11 = 6 + 7 + 8 + 10	799 629,65	0,00	0,00	0,00	2 685,35	30 342,24	-328 077,62	0,00	4 193,22	1 708,65	0,00	510 481,49

A Administração,

*José António de Faria de Freitas*  
 José António de Faria de Freitas  
 Filipe Ávila Menezes  
 Diva Catarina Bettencourt e Silva

O Contabilista Certificado,

*Isabel Mace*  
 Isabel Mace, C.º n.º 85715

# Urbhorta, E.E.M.

## Demonstração de Resultados por Natureza

Período findo em 31 de Dezembro de 2019

euros

Rendimentos e gastos	Notas	Períodos	
		2019	2018
Vendas e Serviços prestados	13	1 383 144,39	972 961,23
Subsídios à exploração	14	300 000,00	270 000,00
Custos das mercadorias vendidas e das matérias consumidas	11	-604 477,26	-137 027,66
Fornecimentos e serviços externos		-467 790,67	-404 237,11
Gastos com o pessoal	18	-553 637,26	-495 414,02
Imparidade de dívidas a receber (Perdas/reversões)	20	2 560,00	-32 068,51
Aumentos/reduções de justo valor	12	26 075,00	-52 480,00
Outros rendimentos	14	18 661,94	23 696,28
Outros gastos		-13 302,13	-55 076,04
<b>Resultado antes de depreciações, gastos de financiamento e impostos</b>		<b>91 234,01</b>	<b>90 354,17</b>
Gastos/reversões de depreciação e de amortização	8	-72 374,75	-56 110,27
<b>Resultado operacional (antes de gastos de financiamento e impostos)</b>		<b>18 859,26</b>	<b>34 243,90</b>
Juros e gastos similares suportados	9	-16 116,50	-18 811,19
<b>Resultado antes de imposto</b>		<b>2 742,76</b>	<b>15 432,71</b>
Imposto sobre o rendimento do período	16	-1 034,11	-5 786,37
<b>Resultado líquido do período</b>		<b>1 708,65</b>	<b>9 646,34</b>

A Administração,

José António de Faria de Freitas  
 Filipe Ávila Menezes  
 Diva Catarina Bettencourt e Silva

O Contabilista Certificado,

Isabel Maciel CC nº. 85715

# Urbhorta, E.E.M.


## Demonstração de Resultados por Funções


Período findo em 31 de Dezembro de 2019

Rubricas	Notas	Períodos	
		2019	2018
Vendas e Serviços prestados		1 383 144,39	972 961,23
Custo das Vendas e dos Serviços prestados		604 477,26	137 027,66
<b>Resultado bruto</b>		<b>778 667,13</b>	<b>835 933,57</b>
Outros Rendimentos		347 296,94	293 696,28
Gastos de distribuição		1 021 427,93	899 651,13
Outros Gastos		85 676,88	195 734,82
<b>Resultado operacional (antes de gastos de financiamento e impostos)</b>		<b>18 859,26</b>	<b>34 243,90</b>
Gastos de financiamento (líquidos)		16 116,50	18 811,19
<b>Resultado antes de imposto</b>		<b>2 742,76</b>	<b>15 432,71</b>
Imposto sobre o rendimento do período		1 034,11	5 786,37
<b>Resultado líquido do período</b>		<b>1 708,65</b>	<b>9 646,34</b>

A Administração,

O Contabilista Certificado,

  
José António de Faria de Freitas  
Filipe Ávila Menezes  
Diva Catarina Bettencourt e Silva

  
Isabel Maciel, CC nº. 85715

# Urbhorta, E.E.M.

## Demonstração de Fluxos de Caixa


Período findo em 31 de Dezembro de 2019

Rubricas	Notas	Período	
		2019	2018
<b>Fluxos de caixa das atividades operacionais - método directo</b>			
Recebimentos de clientes		1 509 080,03	1 062 713,87
Pagamentos a Fornecedores		-288 027,09	-521 833,29
Pagamentos ao Pessoal		-354 631,29	-321 615,37
Caixa gerada pelas operações		866 421,65	219 265,21
Pagamento/recebimento do imposto sobre o rendimento		-6 122,93	-5 665,59
Outros recebimentos/pagamentos		-128 859,69	-8 453,25
Fluxo de caixa das atividades operacionais (1)		731 439,03	205 146,37
<b>Fluxo de caixa das atividades de investimento</b>			
<b>Pagamentos respeitantes a:</b>			
Ativos Fixos Tangíveis		-526 314,74	-12 845,28
Ativos Intangíveis		-671,00	
Investimentos Financeiros		-497,96	
Fluxo de caixa das atividades de investimento (2)		-527 483,70	-12 845,28
<b>Fluxo de caixa das actividades de financiamento</b>			
<b>Recebimentos provenientes de:</b>			
Financiamentos obtidos		115 000,00	
<b>Pagamentos respeitantes a:</b>			
Financiamentos obtidos		-302 468,88	-187 523,68
Juros e gastos similares		-16 116,50	-19 060,62
Fluxo de caixa das actividades de financiamento (3)		-203 585,38	-206 584,30
Varição de caixa e seus equivalentes (1+2+3)		369,95	-14 283,21
Efeito das diferenças de câmbio			
Caixa e seus equivalente no início do período		11 503,35	25 786,56
Caixa e seus equivalente no fim do período		11 873,30	11 503,35

A Administração,

  
 José António de Faria de Freitas  
 Filipe Ávila Menezes  
 Diva Catarina Bettencourt e Silva

O Contabilista Certificado,

  
 Isabel Maciel, CC nº. 85715

Demonstração das Alterações no Capital Próprio

Período findo em 31 de Dezembro de 2019

Descrição	Notas	Capital Próprio atribuído aos detentores do capital da Empresa-Mãe										Interesses que não controlam	Total do Capital Próprio
		Capital Realizado	Acções (quotas próprias)	Outros Instrumentos de Capital Próprio	Prémios de emissão	Reservas Legais	Outras Reservas	Resultados Transitados	Excedentes de Revalorização	Ajustamentos/ Outras Variações no capital próprio	Resultado Líquido do Período		
<b>Posição no início do Período 2019</b>	6	799 629,65	0,00	0,00	0,00	2 203,03	29 839,92	-336 759,32	0,00	7 754,46	9 646,34	0,00	512 334,08
<b>Alterações no período</b>													
Outras alterações reconhecidas no capital próprio	7	0,00	0,00	0,00	0,00	482,32	482,32	8 681,70	0,00	-3 561,24	-9 646,34	0,00	-3 561,24
Resultado Líquido do Período	8					482,32	482,32	8 681,70	0,00	-3 561,24	-9 646,34	0,00	-3 561,24
Resultado Integral	9 = 7 + 8										1 708,65	0,00	1 708,65
Operações com detentores de capital no período	10					0,00	0,00	0,00	0,00	0,00	-7 937,69	0,00	-1 852,59
<b>Posição no fim do Período 2019</b>	11 = 6 + 7 + 8 + 10	799 629,65	0,00	0,00	0,00	2 685,35	30 342,24	-328 077,62	0,00	4 193,22	1 708,65	0,00	510 481,49

A Administração,

*José António da Faria de Freitas*  
 José António da Faria de Freitas  
 Filipe Ávila Menezes  
 Diva Catarina Bettencourt e Silva

O Contabilista Certificado,

*Isabel Machel-Carneiro*  
 Isabel Machel-Carneiro 85715

## CERTIFICAÇÃO LEGAL DAS CONTAS

### RELATO SOBRE A AUDITORIA DAS DEMONSTRAÇÕES FINANCEIRAS

#### Opinião

Auditámos as demonstrações financeiras de **URBHORTA – Construção, Gestão e Exploração de Projetos de Desenvolvimento Empresarial, E.E.M.** (a Entidade), que compreendem o balanço em 31 de dezembro de 2019 (que evidencia um total de 2.734.934,59 euros e um total de capital próprio de 510.481,49 euros, incluindo um resultado líquido de 1.708,65 euros), a demonstração dos resultados por naturezas, a demonstração das alterações no capital próprio, a demonstração dos fluxos de caixa relativas ao ano findo naquela data e o anexo que inclui um resumo das políticas contabilísticas significativas.

Em nossa opinião, as demonstrações financeiras apresentam de forma verdadeira e apropriada, em todos os aspetos materiais, a posição financeira de **URBHORTA – Construção, Gestão e Exploração de Projetos de Desenvolvimento Empresarial, E.E.M.** em 31 de dezembro de 2019 e o seu desempenho financeiro e fluxos de caixa relativos ao ano findo naquela data de acordo com as Normas de Contabilísticas e Relato Financeiro adotadas em Portugal através do Sistema de Normalização Contabilística.

#### Bases para a opinião

A nossa auditoria foi efetuada de acordo com as Normas Internacionais de Auditoria (ISA) e demais normas e orientações técnica e éticas da Ordem dos Revisores Oficiais de Contas. As nossas responsabilidades nos termos dessas normas estão descritas na seção “Responsabilidades do auditor pela auditoria das demonstrações financeiras” abaixo. Somos independentes da Entidade nos termos da lei e cumprimos os demais requisitos éticos nos termos do código de ética da Ordem dos Revisores Oficiais de Contas.

Estamos convictos que a prova de auditora que obtivemos é suficiente e apropriada para proporcionar uma base para a nossa opinião.

#### Responsabilidades do órgão de gestão pelas demonstrações financeiras:

O órgão de gestão é responsável pela:

- preparação de demonstrações financeiras que apresentem de forma verdadeira e apropriada a posição financeira, o desempenho financeiro e os fluxos de caixa da Entidade de acordo com as Normas de Contabilísticas e Relato Financeiro adotadas em Portugal através do Sistema de Normalização Contabilística;
- elaboração do relatório de gestão nos termos legais e regulamentais aplicáveis;
- criação e manutenção de um sistema de controlo interno apropriado para permitir a preparação de demonstrações financeiras isentas de distorção material devido a fraude ou erro;
- adoção de políticas e critérios contabilísticos adequados nas circunstâncias; e
- avaliação da capacidade da Entidade de se manter em continuidade, divulgando, quando aplicável, as matérias que possam suscitar dúvidas significativas sobre a continuidade das atividades.

#### Responsabilidades do auditor pela auditoria das demonstrações financeiras

A nossa responsabilidade consiste em obter segurança razoável sobre se as demonstrações financeiras como um todo estão isentas de distorções materiais devido a fraude ou erro, e emitir um relatório onde conste a nossa opinião. Segurança razoável é um nível elevado de segurança mas não é uma garantia de que uma auditoria executada de acordo com as ISA detetará sempre uma distorção material quando exista. As distorções podem ter origem em fraude ou erro e são consideradas materiais se, isoladas ou conjuntamente, se possa razoavelmente esperar que influenciem decisões económicas dos utilizadores tomadas com base nessas demonstrações financeiras.

Como parte de uma auditoria de acordo com as ISA, fazemos julgamentos profissionais e mantemos ceticismo profissional durante a auditoria e também:

- identificamos e avaliamos os riscos de distorção material das demonstrações financeiras, devido a fraude ou a erro, concebemos e executamos procedimentos de auditoria que respondam a esses riscos, e obtemos prova de auditoria que seja suficiente e apropriada para proporcionar uma base para a nossa opinião. O risco de não detetar uma distorção material devido a fraude é maior do que o risco de não detetar uma distorção material devido a erro, dado que a fraude pode envolver conluio, falsificação, omissões intencionais, falsas declarações ou sobreposição ao controlo interno;
- obtemos uma compreensão do controlo interno relevante para a auditoria com o objetivo de conceber procedimentos de auditoria que sejam apropriados nas circunstâncias, mas não para expressar uma opinião sobre a eficácia do controlo interno da Entidade;
- avaliamos a adequação das políticas contabilísticas usadas e a razoabilidade das estimativas contabilísticas e respetivas divulgações feitas pelo órgão de gestão;
- concluímos sobre a apropriação do uso, pelo órgão de gestão, do pressuposto da continuidade e, com base na prova de auditoria obtida, se existe qualquer incerteza material relacionada com acontecimentos ou condições que possam suscitar dúvidas significativas sobre a capacidade da Entidade para dar continuidade às suas atividades. Se concluirmos que existe uma incerteza material, devemos chamar a atenção no nosso relatório para as divulgações relacionadas incluídas nas demonstrações financeiras ou, caso essas divulgações não sejam adequadas, modificar a nossa opinião. As nossas conclusões são baseadas na prova de auditoria obtida até à data do nosso relatório. Porém, acontecimentos ou condições futuras podem levar a que a Entidade descontinue as suas atividades;
- avaliamos a apresentação, estrutura e conteúdo global das demonstrações financeiras, incluindo as divulgações, e se essas demonstrações financeiras representam as transações e acontecimentos subjacentes de forma a atingir uma apresentação apropriada;
- comunicamos com os encarregados da governação, entre outros assuntos, o âmbito e o calendário planeado da auditoria, e as conclusões significativas da auditoria incluindo qualquer deficiência significativa de controlo interno identificado durante a auditoria.

A nossa responsabilidade inclui ainda a verificação da concordância da informação constante do relatório de gestão com as demonstrações financeiras.

## **RELATO SOBRE OS REQUISITOS LEGAIS E REGULAMENTARES**

Dando cumprimento aos artigos 451.º, nº3, al, e) do Código das Sociedades Comerciais e 25.º, nº6, al, j) da Lei n.º 50/2012 de 31 de agosto, somos de parecer que o relatório de gestão foi preparado de acordo com os requisitos legais e regulamentos aplicáveis em vigor, a informação nele constante é concordante com as demonstrações financeiras auditadas e, tendo em conta o conhecimento e apreciação sobre a Entidade, não identificamos incorreções materiais.

Ponta Delgada, 16 de março de 2020

**J. Silva Cardoso e Ruben Cordeiro, SROC, Lda.**

Representada por

Rúben Mota Cordeiro (ROC nº 1670)

## RELATÓRIO E PARECER DO FISCAL ÚNICO EXERCÍCIO DE 2019

Ex.mos Senhores:

No cumprimento do disposto na alínea g) do n.º 1 do Artigo 420.º do Código das Sociedades Comerciais e do disposto nas alíneas d), e) e na segunda parte da J) do n.º 6 do Artigo 25.º da Lei n.º50/2012 de 31 de Agosto, vimos apresentar o nosso relatório e dar parecer sobre o relatório de gestão, contas e proposta de aplicação do resultado que nos foram apresentados pelo Conselho de Administração da **URBHORTA – Construção, Gestão e Exploração de Projectos de Desenvolvimento Empresarial, E. E. M.**, relativos ao exercício de 2019.

**1.** No desempenho das funções de fiscalização que nos estão cometidas, acompanhámos, ao longo do exercício de 2019, a atividade da empresa, através da informação contabilística e de contatos estabelecidos com a administração e serviços.

**2.** De acordo com o n.º1 do Artigo 452.º do Código das Sociedades Comerciais e do n.º 6 do Artigo 25.º da Lei 50/2012, apreciamos o relatório de gestão e as contas do exercício.

Considerando as verificações a que procedemos, no exercício da competência que nos é atribuída pelo Artigo 420.º do Código das Sociedades Comerciais e pelo Artigo 25.º da Lei 50/2012, somos de

### PARECER

que a Assembleia Geral aprove:

- a) O relatório de gestão e as contas do ano findo em 31 de dezembro de 2019;
- b) A proposta de aplicação do resultado constante do relatório de gestão.

Desejamos ainda manifestar ao Conselho de Administração, bem como aos demais colaboradores da empresa, o nosso apreço pela colaboração prestada e pelo empenho com que exerceram as suas funções.

Ponta Delgada, 16 de março de 2020.

**J. Silva Cardoso e Ruben Cordeiro, SROC, Lda.**  
Representada por  
Rúben Mota Cordeiro (ROC n.º 1670)