

RELATÓRIO DE GESTÃO



Urbhorta

DS

Índice

1. INTRODUÇÃO	3
2. GESTÃO DA REABILITAÇÃO URBANA.....	6
2.1 RELATÓRIO DE ACOMPANHAMENTO, MONITORIZAÇÃO E AVALIAÇÃO DA ORU DA HORTA	7
3. INTERESSE GERAL – CULTURA, DESPORTO E LAZER.....	13
3.1 PISCINA MUNICIPAL.....	16
3.2 TEATRO FAIALENSE	18
3.3 BANCO DE ARTISTAS	27
3.4 PARQUES DE CAMPISMO	28
3.5 CENTRO HÍPICO	32
3.6 CENTRO DE ACOLHIMENTO EMPRESARIAL - MERCADO	34
3.8 PARQUE EMPRESARIAL E TECNOLÓGICO DA ILHA DO FAIAL	42
3.9 PROMOÇÃO DA AÇÃO SOCIAL	44
4. ANÁLISE À GESTÃO DO EXERCÍCIO.....	47
5. RÁCIOS.....	50
6. APLICAÇÃO DE RESULTADOS.....	53

1. Introdução

No exercício de 2020, a partir de meados de Março ocorreu uma situação de emergência no âmbito da saúde pública, relativa à pandemia por COVID-19. Tal facto impôs condicionalismos na atividade económica a nível global, nacional, regional e local, na qual se incluiu esta empresa.

O setor empresarial com competências nas áreas culturais e desportivas, por imposição legal (Decreto-Lei nº 10-I/2020 de 26 de março), procedeu ao encerramento obrigatório de todas "instalações e estabelecimentos onde se desenvolvem atividades culturais e artísticas, ao abrigo do artigo 7.º do Decreto n.º 2-A/2020, de 20 de março."

Lê-se no preâmbulo daquele Decreto: "Deste modo, o presente decreto-lei aplica-se a todos os espetáculos que não podem ser realizados no lugar, dia ou hora agendados, entre os dias 28 de fevereiro de 2020 e até ao 90.º dia útil seguinte ao fim do estado de emergência."

O anexo I ao Decreto n.º 2-A/2020 de 20 de março vem ainda clarificar quais os estabelecimentos que têm a obrigação de encerrar:

"2 — Atividades culturais e artísticas:

Auditórios, cinemas, teatros e salas de concertos;

[...] 3 — Atividades desportivas, salvo as destinadas à atividade dos atletas de alto rendimento:

[...] Piscinas;

[...] Hipódromos e pistas similares;"

Neste sentido, dado que procedemos ao encerramento (e/ou condicionamento em determinadas épocas consoante as orientações regionais e nacionais) dos Centros aqui descritos, nomeadamente Teatro Faialense, Banco de Artistas, Piscina Municipal da Horta e Centro Hípico e ao cancelamento de atividades, deu-se a correspondente quebra de faturação. Esta foi ligeiramente atenuada pelo Governo da República e do Governo dos Açores, ao permitir a abertura dos Parques de Campismo ao público entre Julho, Agosto e Setembro, a realização de atividade no Teatro Faialense e no Centro Hípico, cumprindo sempre as recomendações das entidades regionais de saúde, elaborando para o efeito, os respetivos

planos de contingência (sendo a versão 1 elaborada com extrema prontidão a 12 de março) e dando formação aos nossos Recursos Humanos nomeadamente através do programa nacional *Clean & safe*.

Apesar de não ter sido possível, realizar a totalidade da atividade prevista em orçamento, pretendeu-se, sempre que foi possível, retomá-la, devidamente ajustada às recomendações regionais e nacionais de saúde do momento.

A empresa procurou sempre se candidatar a todas as linhas existentes de apoio à economia, por forma a minimizar o impacto económico e social da pandemia, não sendo sempre possível, face às suas especificidades jurídicas (ser detida a 100% pelo Município da Horta), não tendo sido elegível, por exemplo, a sua candidatura às linhas de crédito criadas no âmbito da pandemia. Por outro lado, foi possível candidatar-se a outros apoios disponibilizados no âmbito do impacto da pandemia.

Na procura de garantir a estabilidade da empresa a curto e medio prazo, em especial a manutenção do emprego e rendimento dos trabalhadores, foi contratado no Banco Português de Investimento¹ um empréstimo a médio prazo (30 meses), com um período de carência de 1 ano, sendo utilizado em montantes repartidos, conforme as necessidades de tesouraria, podendo não ser necessário, disponibilizar o total do valor máximo contratualizado de 250.000,00 €, tendo neste período sido utilizado apenas 50.000,00 €.

Considerando o impacto da pandemia na atividade da empresa, alteraram-se significativamente as premissas do primeiro orçamento anteriormente aprovado, tendo obrigado à elaboração de um orçamento suplementar, que se ajustou à nova realidade económica.

O relatório da empresa, para o exercício de 2020, mantém a nomenclatura anterior, dividindo as suas atividades em dois grandes grupos, considerando os princípios orientadores do Regime Jurídico do Setor Empresarial Local e o seu objeto social, nomeadamente:

- a) Promoção do desenvolvimento local e regional (artigo 48º do RJEL)
- b) Gestão de serviços de interesse geral (artigo 45º do RJEL)

¹ Melhor proposta após consulta a todas as entidades com representação bancária na ilha do Faial.

DS

A **Promoção do desenvolvimento local e regional** visa "a promoção do crescimento económico, a eliminação de assimetrias e o reforço da coesão económica e social, no respeito pelos princípios da não discriminação e da transparência e sem prejuízo da eficiência económica, tenham exclusivamente por objeto uma ou mais das seguintes atividades:

- a) Promoção, manutenção e conservação de infraestruturas urbanísticas e gestão urbana;
- b) Renovação e reabilitação urbanas e gestão do património edificado;
- c) Promoção e gestão de imóveis de habitação social;
- d) [...]
- e) Promoção do desenvolvimento urbano e rural no âmbito intermunicipal."

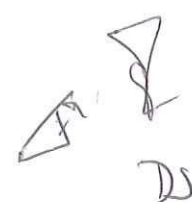
Segundo o disposto no nº 1 do artigo 48º do RJAEL

A **Gestão de serviços de interesse geral** visa assegurar "a universalidade, a continuidade dos serviços prestados, a satisfação das necessidades básicas dos cidadãos, a coesão económica e social local ou regional e a proteção dos utentes, e, sem prejuízo da eficiência económica, no respeito pelos princípios da não discriminação e da transparência, tenham exclusivamente por objeto uma ou mais das seguintes atividades:

- a) Promoção e gestão de equipamentos coletivos e prestação de serviços nas áreas da educação, ensino e formação profissional, ação social, cultura, saúde e desporto;
- b) Promoção, gestão e fiscalização do estacionamento público urbano;"

Segundo o disposto no nº 1 do artigo 45º do RJAEL

2. Gestão da Reabilitação Urbana



A Urbhorta na qualidade de entidade gestora da Área de Reabilitação Urbana da Horta, monitoriza diversos processos de reabilitação de imóveis que se enquadram por uma Estratégia de Reabilitação Urbana, que determina um prazo inicial de 10 anos para a promoção da Reabilitação da ARU da Horta – 2018-2027, conforme deliberação em sede da Assembleia Municipal da Horta, sob proposta da Câmara Municipal da Horta, a 28 de junho de 2018.

Verificou-se que, apesar da pandemia por SARS-COV2, em 2020 o setor da construção terá continuado praticamente inalterável, o que se confirma através do consumo de cimento no mercado nacional que, inclusivamente, aumentou em termos homólogos. Inclusivamente, o Banco de Portugal destacou a importância deste setor pela sua resiliência e importância para a economia nacional.

A publicação, em Conselho de Ministros de novembro de 2020, da **Estratégia Portugal 2030** identifica várias agendas temáticas sendo que “A primeira agenda temática visa garantir a sustentabilidade demográfica e uma sociedade menos desigual e com elevados níveis de inclusão”, onde se enquadra a Reabilitação Urbana, nomeadamente enquanto recurso sustentável ambientalmente, mas também socialmente.

Os processos de promoção da reabilitação do edificado de propriedade privada decorrem ao longo de diversos anos fiscais, considerando a eventual aquisição do imóvel degradado, a fase de projeto e controlo prévio nos termos do Regime Jurídico da Urbanização e Edificação, passando pela fase de reabilitação até à sua conclusão. A Urbhorta desenvolve todo um processo de enquadramento legal e fiscal dos programas e benefícios disponíveis a cada ano fiscal, desenvolvendo uma newsletter, atendimentos e consultadoria para informação dos proprietários ou futuros proprietários de imóveis degradados sites na Área de Reabilitação Urbana da Horta.

2.1 Relatório de acompanhamento, monitorização e avaliação da ORU da Horta

Em conformidade com o número 1 do artigo 20.º - A do Decreto-Lei 307/09 de 23 de outubro, que consubstancia o Regime Jurídico da Reabilitação Urbana - RJRU, republicado pela Lei n.º 32/2012 de 14 de agosto e com as alterações posteriores, intitulado "Acompanhamento e avaliação da operação de reabilitação urbana" cabe à entidade gestora da área de reabilitação urbana realizar relatórios de monitorização, os quais devem ser submetidos à apreciação da Assembleia Municipal.

A Operação de Reabilitação Urbana (ORU) simples do Centro Histórico da Horta engloba a totalidade da Área de Reabilitação Urbana (ARU), tendo o Município delegado na Urbhorta a qualidade de entidade gestora da mesma.

O presente relatório procura dar conta do exercício de 2020 de execução desta ORU, cuja estratégia de reabilitação urbana foi aprovada em 28/06/2018. Evidenciando as ações e os resultados procura-se, no âmbito da presente monitorização, demonstrar a visão prospetiva da operação, potencializando a sua principal vocação: a reabilitação urbana no seu sentido mais vasto. A Operação de Reabilitação Urbana criou prioridades para a reabilitação do edificado, estabelecendo uma calendarização/cronograma relativamente às ações e promoções a implementar.

A Estratégia de Reabilitação Urbana centrou-se num inventário do património que carecia de reabilitação, estabelecendo 4 prioridades em função de 4 critérios, nomeadamente:

Prioridades	Calendarização ORU	Estado de Conservação	Grau de intervenção	Tipo de intervenção
Pr.1	Urgente promover dentro de 1 a 3 anos	Ruína/Pré-ruína /Muito mau estado ou em risco de perda de valores patrimoniais	Profunda	Reconstrução/ Reabilitação/Restauro
Pr.2	Curto prazo promover dentro de 3 a 5 anos	Mau estado/Ruína ou com processo de controlo prévio da operação urbanística	Média	Reabilitação
Pr.3	Médio prazo promover dentro de 5 a 7 anos	Razoável	Média	Pequenas obras/Conservação
Pr.4	Longo prazo promover dentro de 7 a 10 anos	Razoável	Ligeira	Conservação

Ainda dentro de cada prioridade foram identificadas as Edificações a Preservar conforme disposto no Plano de Urbanização do Centro Histórico da Horta, ou seja, as que apresentam um valor patrimonial ou histórico de relevância.

Observamos que as dinâmicas de reabilitação de imóveis degradados estão intimamente ligadas às variações do mercado imobiliário, da facilidade/dificuldade na obtenção de crédito, da oferta no setor da construção e dos benefícios fiscais, fundos comunitários e programas associados que, nem sempre se coordenam com as prioridades estabelecidas na Estratégia de Reabilitação Urbana (ERU).

As dinâmicas do setor privado dependem de dois fatores primordiais:

- Propriedade:
 - O imóvel já é da propriedade do promotor;
 - O promotor adquire o imóvel;
- Tipologia de uso:
 - Habitação própria permanente do promotor
 - Investimento:
 - Fins turísticos: Alojamento local, hostel ou hotel de charme
 - Arrendamento habitacional ou comercial
 - Serviços

Em 2020 registámos 7 (sete) processos novos de atribuição de benefícios fiscais, no entanto, devemos fazer uma análise mais abrangente, considerando que os processos de atribuição de benefícios fiscais se estendem normalmente por vários anos.

O presente relatório de monitorização (2020) deve considerar uma análise desde 2009, com a delimitação da ARU nos termos do Regime Extraordinário de Apoio à Reabilitação Urbana, para criar uma análise prospetiva no decurso de 12 anos (2009-2020).

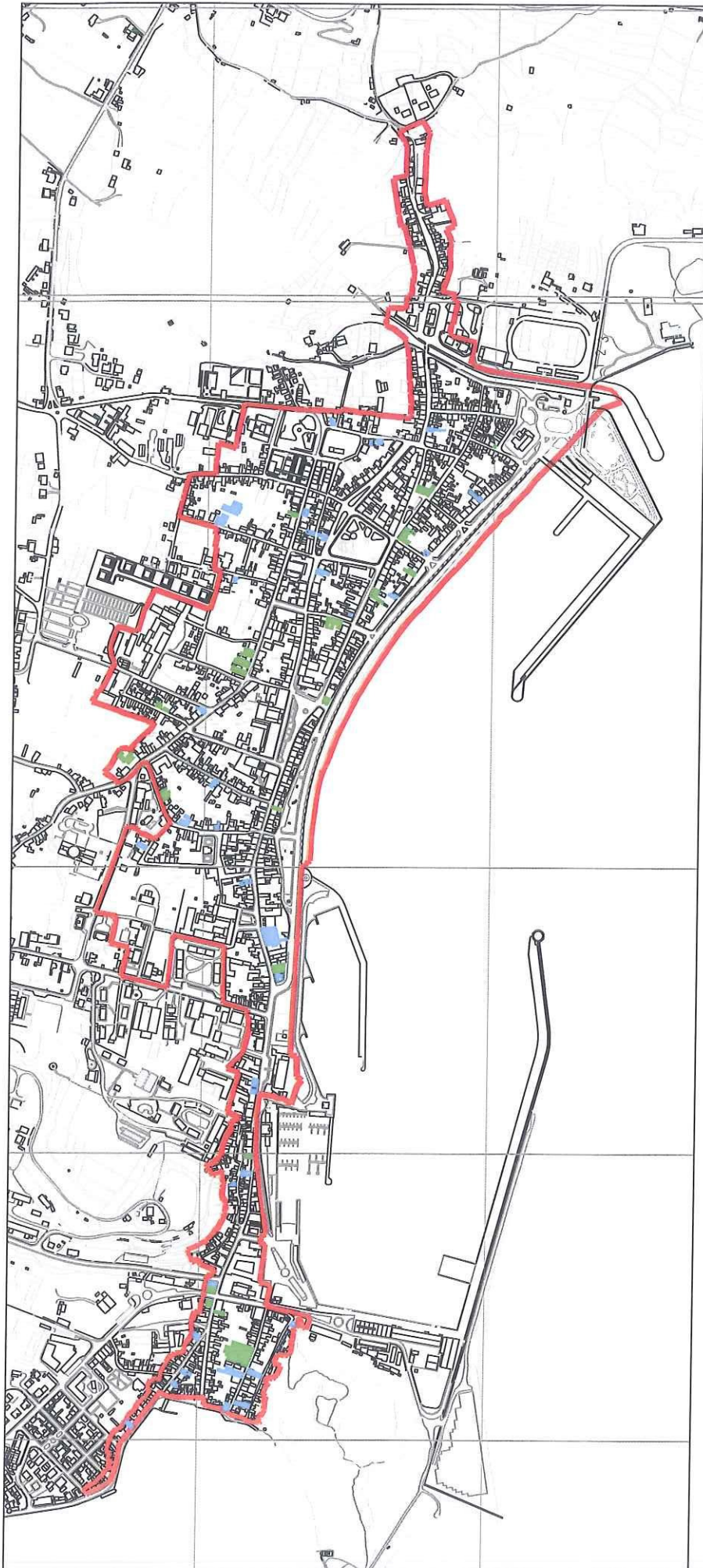
Podemos observar, na planta que se segue, a mancha de imóveis reabilitados com a atribuição de benefícios fiscais, sejam os de atribuição Municipal (em sede de IMT e IMI) ou os Nacionais (IVA e IRS) e podemos concluir que a Urbhorta, por delegação de competências da Câmara Municipal, **contribuiu para a reabilitação de 42 imóveis.**

Verificando-se, em 2020, 22 imóveis em processo de monitorização seja em fase de projeto ou em construção. É notória a proliferação de imóveis reabilitados em toda a ARU, com maior predominância nas freguesias das Angústias e Matriz. **Podemos concluir que, em dez anos, o Centro Histórico da Horta, se está a consolidar com um património em valorização face ao seu estado de conservação, contribuindo para uma otimização de todas as vertentes sociais, económicas e turísticas.**

A ERU identificou 81 imóveis, em 2018 e, em 2020, verificamos que se iniciou o processo de atribuição de benefícios fiscais de 7 desses imóveis inventariados.

Em termos estatísticos, estes 64 processos identificados, com empreitada em curso ou concluída, correspondem a uma percentagem de aproximadamente 79% em 3 anos da Operação de Reabilitação Urbana, ver planta que se segue.

[Planta da ARU 2020_ imóveis reabilitados.pdf em A3 a cores](#)



— Limite da Área de Reabilitação Urbana do Centro Histórico da Cidade da Horta

Imóveis Reabilitados 42

imóveis com processo a decorrer 22

Imóveis reabilitados ou em reabilitação conforme prioridades da Estratégia de Reabilitação Urbana da Horta

Imóveis Reabilitados Prioridade 1	7	Imóveis Reabilitados Prioridade 1 Edificações a preservar	4
Imóveis Reabilitados Qualidade 2	5	Imóveis Reabilitados Prioridade 2 Edificações a preservar	0
Imóveis Reabilitados Qualidade 3	1	Imóveis Reabilitados Prioridade 3 Edificações a preservar	1
Imóveis Reabilitados Qualidade 4	0	Imóveis Reabilitados Prioridade 4 Edificações a preservar	0

A Cidade da Horta melhora a qualidade de vida dos seus cidadãos, a apetência turística e económica, apesar do contexto de pandemia, em que o setor da construção mantém-se quase inalterado. Também contribuíram para esta revitalização, a reabilitação do Mercado enquanto Centro de Acolhimento de projetos empresariais (desde os mais tradicionais aos mais inovadores) e as intervenções Municipais ao nível do Domínio Público, como seja ao nível da Frente de Mar, com a reabilitação do Largo do Infante.

Em 2021 estamos a proceder à atualização de todo o inventário de imóveis incluídos na Área de Reabilitação Urbana, atualizando os que já foram reabilitados e atribuindo novas prioridades, consoante o estado de conservação que se venha a verificar. Esta ação já estava calendarizada na Estratégia para a Reabilitação Urbana da Horta.

Mantem-se todo um trabalho de acompanhamento da legislação e programas de apoio, que possam ser compatíveis, assegurando um melhor aconselhamento aos proprietários ou futuros proprietários de imóveis degradados.

3. Interesse Geral – Cultura, Desporto e Lazer

Handwritten initials and signature: DS

Entradas mensais por Infraestrutura

INFRAESTRUTURA	JAN	FEV	MAR	ABR	MAI	JUN	JUL	AGO	SET	OUT	NOV	DEZ	Total
TEATRO FAIALENSE	713	1 358	290	0	0	0	0	0	88	458	0	109	3 016
CENTRO HIPICO	76	82	12	0	0	0	54	30	49	114	103	46	566
PARQUE CAMP. P. ALMOXARIFE	0	0	0	0	0	0	239	258	0	0	0	0	497
PISCINA MUNICIPAL	0	130	89	0	0	0	0	0	0	0	77	26	322
PARQUE CAMP. VARADOURO	0	0	0	0	0	0	112	118	0	0	0	0	230
BANCO DE ARTISTAS	15	15	0	0	0	0	0	0	0	47	32	0	109
C. A. EMPRESARIAL - MERCADO	0	0	0	0	0	0	0	0	0	0	0	0	0
TOTAL	804	1 585	391	0	0	0	405	406	137	619	212	181	4 740

Quadro nº1

Percentagem de Entradas por Infraestrutura

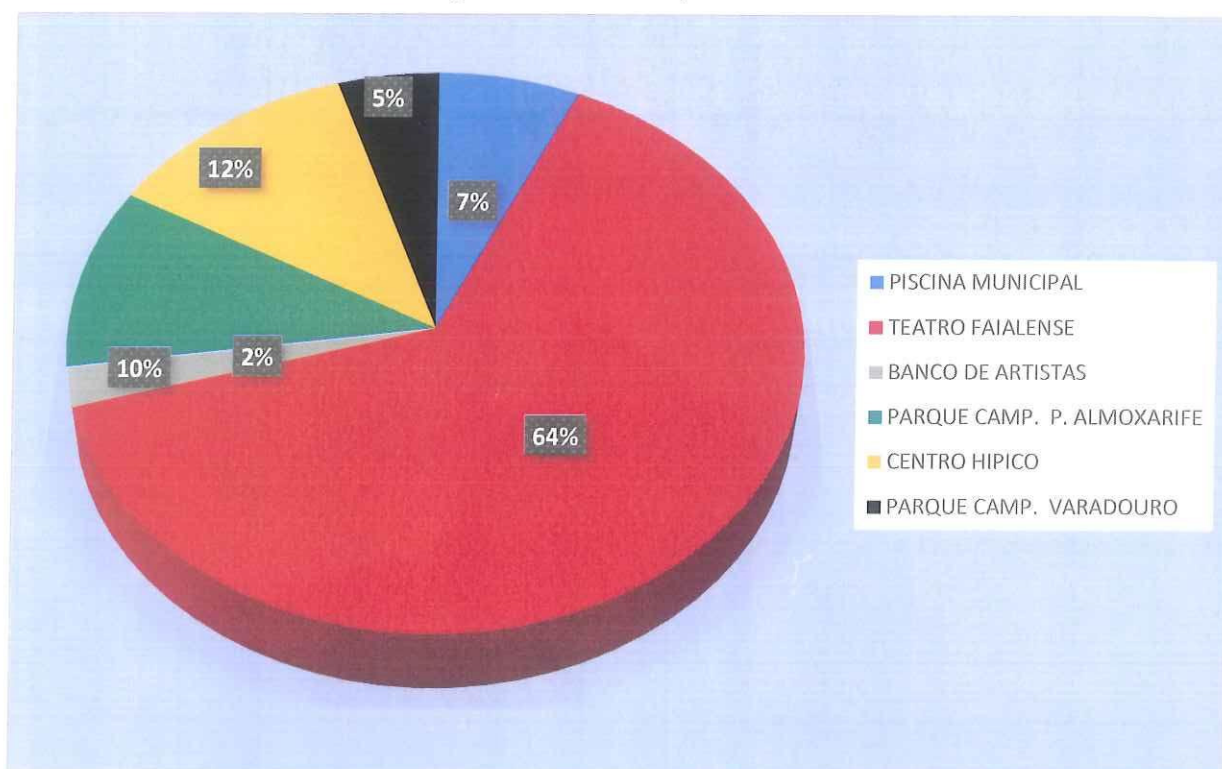


Gráfico nº1

A variação mensal registada nas entradas, pelas várias infraestruturas, decorreu dos seguintes fatores:

- As infraestruturas com atividades culturais e desportivas (Teatro Faialense, Piscina Municipal, Centro Hípico e Banco Artistas), foram encerradas, em consequência das recomendações nacionais e regionais, pelo impacto da pandemia do COVID 19, partir da terceira semana de Março e que se prolongou numa primeira fase até meados de Setembro. Considerando a evolução da pandemia, as restrições foram sendo aligeiradas, vindo a permitir a realização de atividades, entre o período de Outubro e Novembro, voltando a serem restringidas no mês de Dezembro;
- Piscina Municipal teve encerrada pelos problemas técnicos detetados e o impacto das restrições da atividade pelo COVID-19, tendo sido utilizado a piscina do complexo desportivo da Escola Secundária Manuel de Arriaga, como espaço alternativo, sempre que foi possível, para realização de atividades de aulas;
- Os Parques Campismo da Praia do Almojarife e do Varadouro, não foram abertos ao público no mês de Junho, como tem sido tradicional em anos anteriores, resultante de uma cuidada avaliação das condicionantes de saúde pública, devido à pandemia. Neste sentido, foi promovida uma formação online a todos os Recursos Humanos da Urbhorta, do Turismo de Portugal designada **Clean & Safe** sobre medidas de segurança e prevenção à propagação do coronavírus em empreendimentos turísticos, recebendo certificados.

Entradas por Infraestrutura - 2020/2019

INFRAESTRUTURA	2020	2019	D.VALOR	D.%
PISCINA MUNICIPAL	322	11 571	-11 249	-97%
TEATRO FAIALENSE	3 016	10 838	-7 822	-72%
BANCO DE ARTISTAS	109	3 358	-3 249	-97%
PARQUE CAMP. P. ALMOXARIFE	497	1 168	-671	-57%
CENTRO HIPICO	566	913	-347	-38%
C. A. EMPRESARIAL - MERCADO	0	611	-611	-100%
PARQUE CAMP. VARADOURO	230	450	-220	-49%
TOTAL	4 740	28 909	-24 169	-84%

Quadro nº2

Entradas por Infraestrutura - 2020/2019

Handwritten signature and initials in the top right corner.

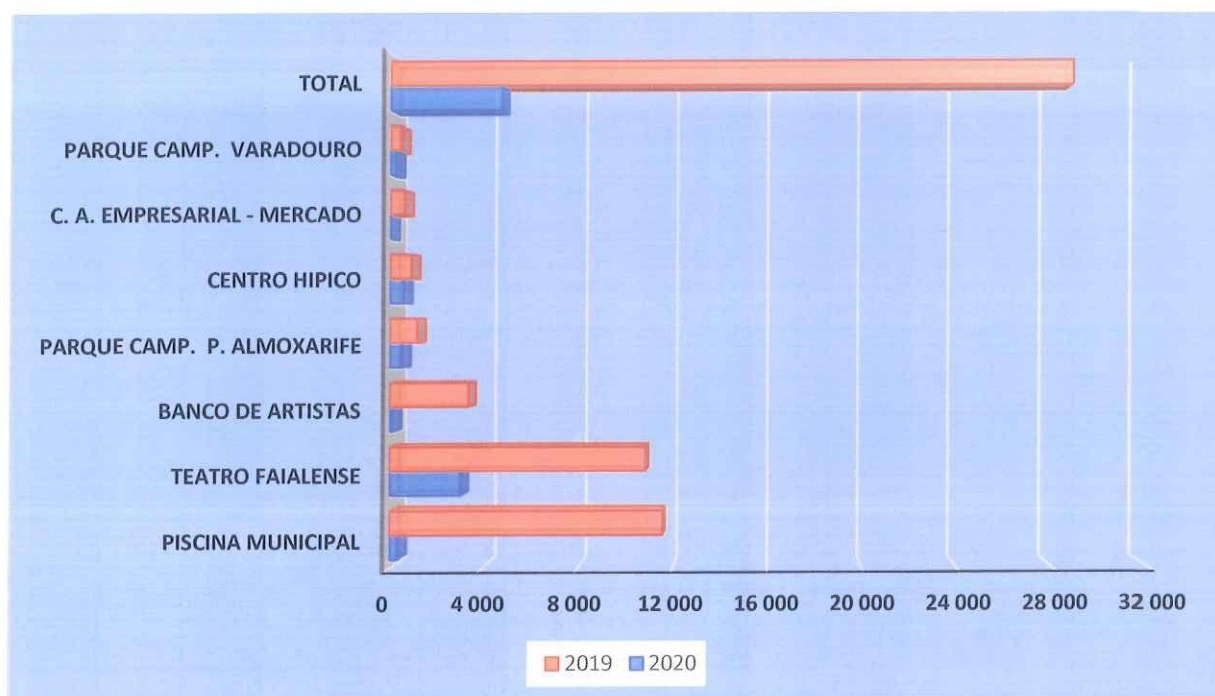



Gráfico nº2

O impacto da Pandemia, provocou uma quebra acentuada no número de entradas nas várias infraestruturas, comparativamente ao período homólogo, de menos 24.169 entradas, representando um decréscimo em termos percentuais de menos 84%.

3.1 Piscina Municipal

Entradas Mensais



	UTILIZAÇÃO LIVRE		ORG. ESCOLARES		TURMAS PMH		ENTIDADES		Total
	Nº	% ANUAL	Nº	% ANUAL	Nº	% ANUAL	Nº	% ANUAL	
Janeiro	0	0%	0	0%	0	0%	0	0%	0
Fevereiro	0	0%	0	0%	130	100%	0	0%	130
Março	0	0%	0	0%	89	100%	0	0%	89
Abril	0	0%	0	0%	0	0%	0	0%	0
Mai	0	0%	0	0%	0	0%	0	0%	0
Junho	0	0%	0	0%	0	0%	0	0%	0
Julho	0	0%	0	0%	0	0%	0	0%	0
Agosto	0	0%	0	0%	0	0%	0	0%	0
Setembro	0	0%	0	0%	0	0%	0	0%	0
Outubro	0	0%	0	0%	0	0%	0	0%	0
Novembro	0	0%	0	0%	77	100%	0	0%	77
Dezembro	0	0%	0	0%	26	100%	0	0%	26
Total	0	0%	0	0%	322	100%	0	0%	322

Quadro nº 3

A Piscina Municipal manteve os problemas técnicos já detetados no final de 2019, tendo procedido alguns trabalhos de regularização, mas considerando que neste exercício, foi já lançado o concurso de empreitada (estando já neste momento em fase de obra), para a melhoria de eficiência energética e com o impacto sentido, com as restrições da atividade pelo COVID-19, não fez sentido do ponto de vista de gestão, proceder à reabertura desta infraestrutura. Nesse sentido e por forma a disponibilizar aos munícipes manutenção de atividade física, sempre que tal foi possível no âmbito das restrições do COVID-19, estabeleceu-se um acordo entre a Urbhorta e a Direção Regional do Desporto através do Serviço de Desporto da Ilha do Faial, para utilização da piscina do Complexo Desportivo da Escola Secundária Manuel de Arriaga, como espaço alternativo, para administração de algumas turmas de aulas já existentes nesta empresa.

Entradas – 2020/2019

	2020	2019	D.V.	D.º
UTILIZAÇÃO LIVRE	0	3 273	-3 273	-100%
ORG. ESCOLARES	0	1 165	-1 165	-100%
TURMAS PMH	322	2 790	-2 468	-88%
ENTIDADES	0	4 343	-4 343	-100%
TOTAL	322	11 571	-11 249	-97%

Quadro nº 4

Entradas - 2020/2019



Gráfico n.º3

Comparativamente com o exercício de 2019, registou-se um decréscimo acentuado no número total de entradas, menos 11.249 (-97%), que decorreu dos fatores já anteriormente enumerados.

Convém igualmente referir, que a empresa assegurou a gestão da segurança e vigilância das zonas balneares de Varadouro, Castelo Branco e Praia de Almojarife, ao nível dos nadadores salvadores em articulação com as entidades competentes e ainda a limpeza e desinfeção dos balneários da Praia de Porto Pim.

A empresa colaborou no planeamento para definição e implementação das normas de utilização das zonas balneares, no âmbito da pandemia, com o Município e com as entidades competentes. Em termos globais, congratulamos como toda a época balnear decorreu, felicitando o comportamento cívico dos Faialenses e visitantes na utilização dos espaços e cumprimento das regras, bem como, excelente articulação com as entidades responsáveis e o trabalho desenvolvido pelos nossos colaboradores.

3.2 Teatro Faialense

Programa Cultural

JANEIRO



DIA	NOME	TIPO
5	ENCONTRO RANCHOS DE NATAL	ESPETÁCULO
18	STAR WARS	CINEMA
21	AMAZING GRACE	CINEMA
25	JOKER	CINEMA

FEVEREIRO

Handwritten marks: a triangle and the number '10'.

DIA	NOME	TIPO
1	CASO DE RICHARD JEWELL	CINEMA
2	ARMADOS EM ESPÍOES	CINEMA
8	BANDA DA ARMADA	ESPETÁCULO
11	OS AÇORES MADREDEUS	CINEMA
15	1917	CINEMA
18	PARASITAS	CINEMA
29	ALADINO – GRUPO EM MOVIMENTO	ESPETÁCULO

MARÇO

DS

SAOIRSE RONAN EMMA WATSON FLORENCE PUGH ELIZA SCANLEN LAURA DERN TIMOTHÉE CHALAMET MERYL STREEP

SÁBADO
7 MARÇO
TEATRO FAIALENSE
21H30

FROM GRETA GERWIG THE WRITER AND DIRECTOR OF LADY BIRD

MULHERZINHAS

VIVE A TUA HISTÓRIA

teatrofaialense

DIA	NOME	TIPO
3	DAYS OF EARTH	CINEMA
8	MULHERZINHAS	CINEMA

SETEMBRO

Handwritten marks: a triangle, a vertical line with a hook, and a 'D'.



DIA	NOME	TIPO
26	PROJETO AMARTE FAIAL	ESPETÁCULO

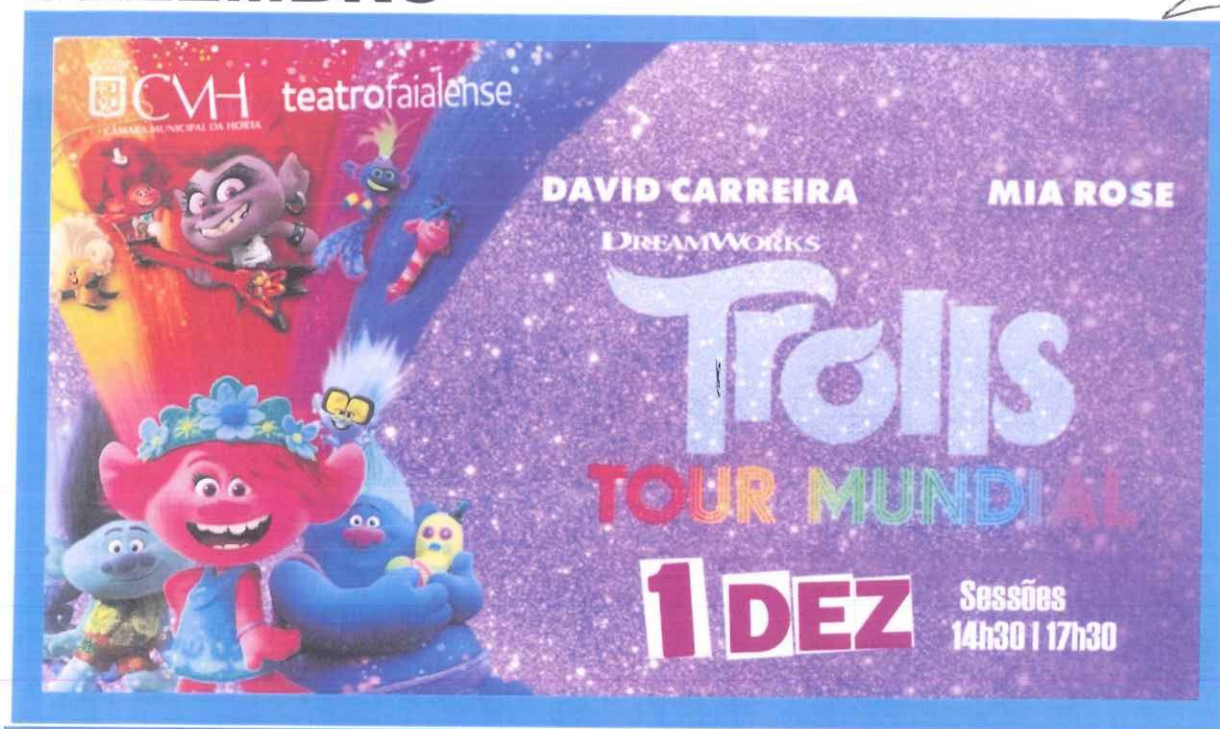
OUTUBRO

Handwritten initials and a signature in the top right corner of the page.

DIA	NOME	TIPO
3	TENET	CINEMA
11	FABRICA DOS SONHOS	CINEMA
10	PROJETO AMARTE FAIAL	ESPETÁCULO
17	PROJETO AMARTE FAIAL	ESPETÁCULO
27	SONG LANG	CINEMA
31	O 3º ANDAR	CINEMA

DEZEMBRO

Handwritten signature and initials in the top right corner.



DIA	NOME	TIPO
1	TROLLS	CINEMA

Cinema

Entradas Mensais no Cinema

	Jan	Fev	Mar	Abr	Mai	Jun	Jul	Ago	Set	Out	Nov	Dez	Total
Nº Filmes	3	5	2	0	0	0	0	0	0	4	0	1	15
Nº Sessões	4	6	2	0	0	0	0	0	0	6	0	2	20
Entradas	555	693	290	0	0	0	0	0	0	288	0	109	1 935
Taxa Ocupação	Lug. Disp.	1 108	1 632	544	0	0	0	0	0	564	0	376	4 224
	% Ocup.	50%	42%	53%	0%	0%	0%	0%	0%	51%	0%	0%	46%

Quadro nº 5

Entradas no Cinema - 2019/2020

	2020	2019	Dif.
Nº Filmes	15	19	-4
Nº Sessões	20	27	-7
Entradas	1 935	3 095	-1160
Taxa Ocupação	46%	42%	4%

Quadro nº 6

Entradas no Cinema - 2020/2019

DS
Fi.

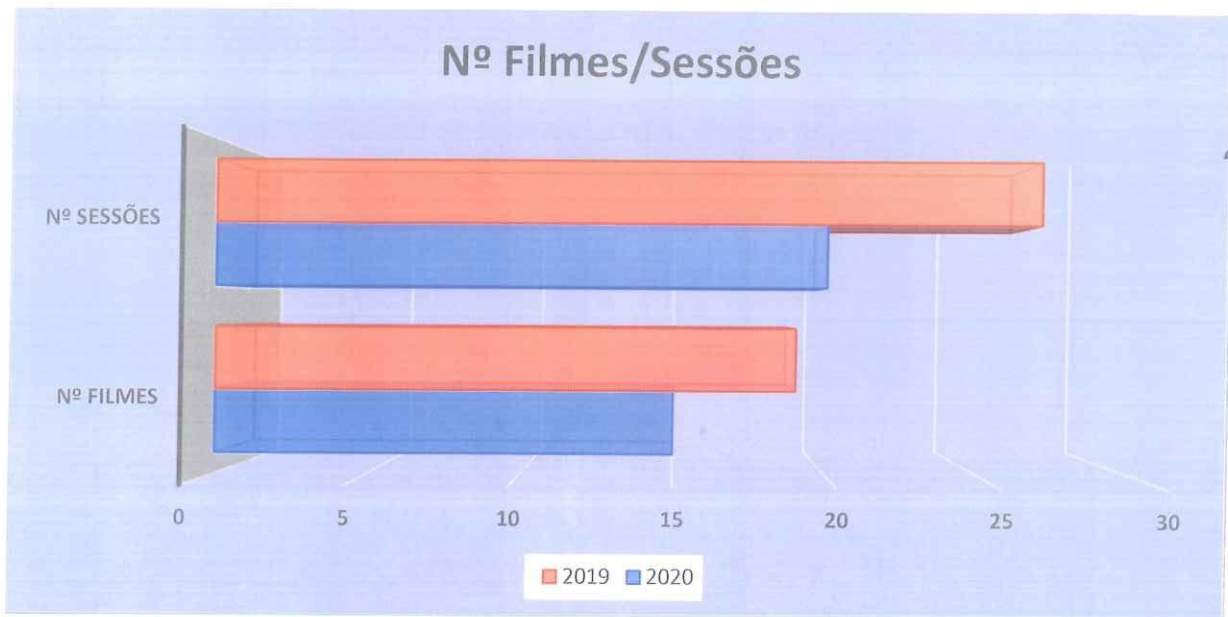


Gráfico nº4

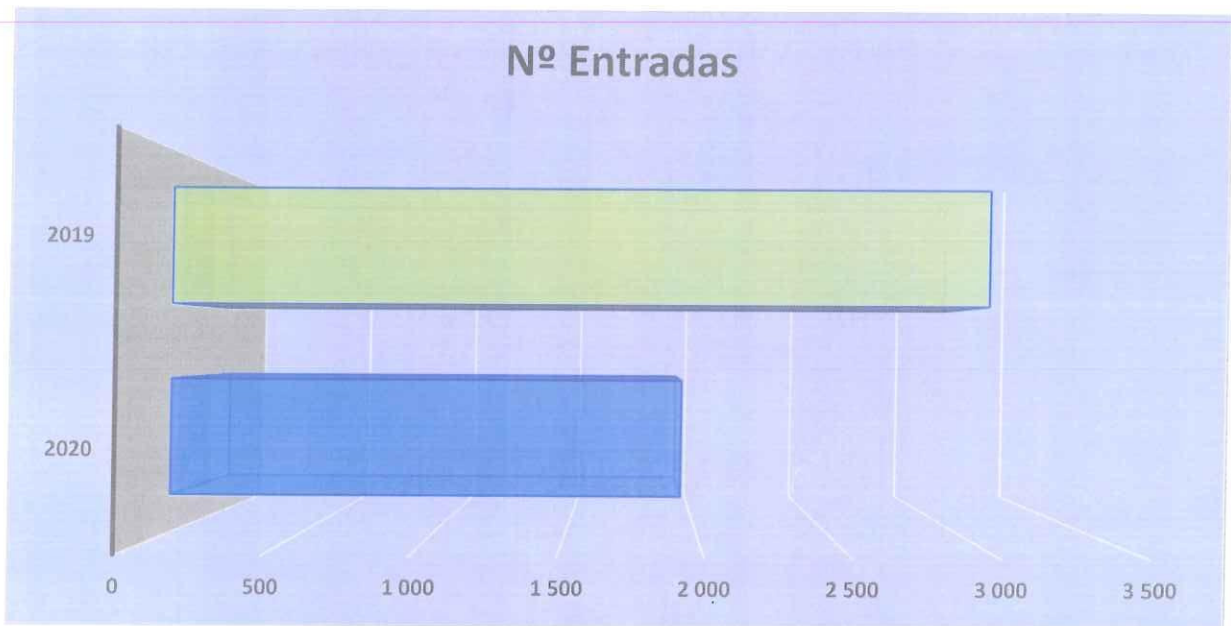


Gráfico nº5

Espetáculos

Entradas Mensais nos Espetáculos

		Jan	Fev	Mar	Abr	Mai	Jun	Jul	Ago	Set	Out	Nov	Dez	Total
Nº Espetáculos		1	2	0	0	0	0	0	0	1	2	0	0	6
Nº Sessões		1	3	0	0	0	0	0	0	1	2	0	0	7
Entradas		158	665	0	0	0	0	0	0	88	170	0	0	1 081
Taxa Ocupação	Lug. Disp.	282	846	0	0	0	0	0	0	174	348	0	0	1 650
	% Ocup.	56%	79%	0%	0%	0%	0%	0%	0%	51%	49%	0%	0%	66%

Quadro nº 7

Entradas nos espetáculos - 2020/2019

	2020	2019	Dif.
Nº Espetáculos	6	36	-30
Nº Sessões	7	39	-32
Entradas	1 081	7 743	-6 662
Taxa Ocupação	66%	64%	2%

Quadro nº 8

Entradas nos Espetáculos - 2020/2019

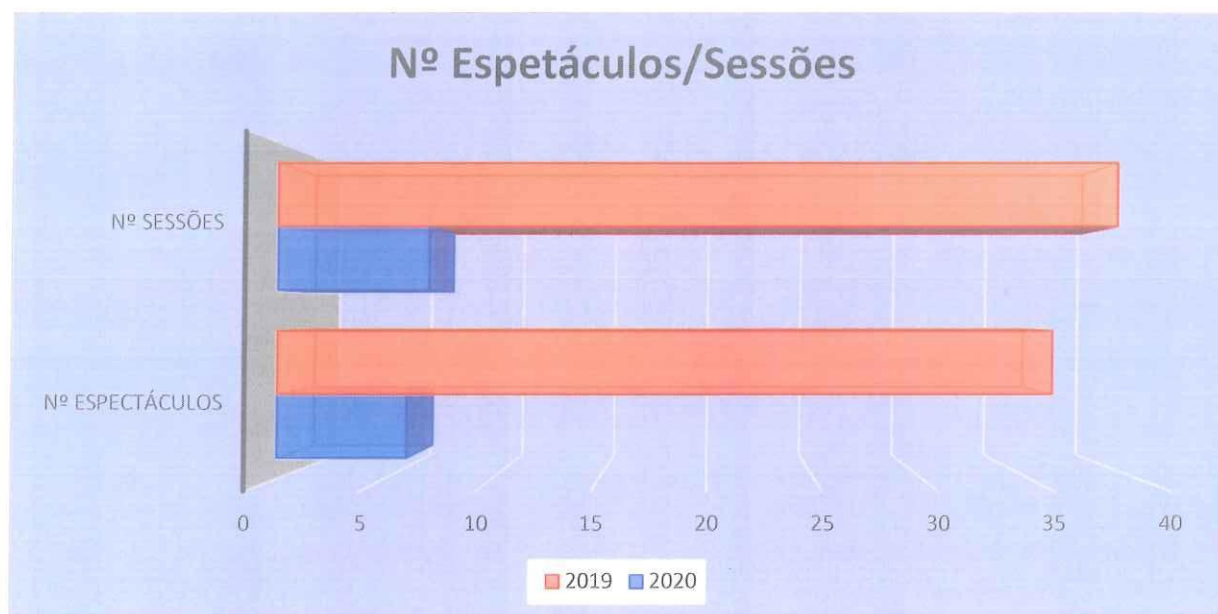


Gráfico nº6

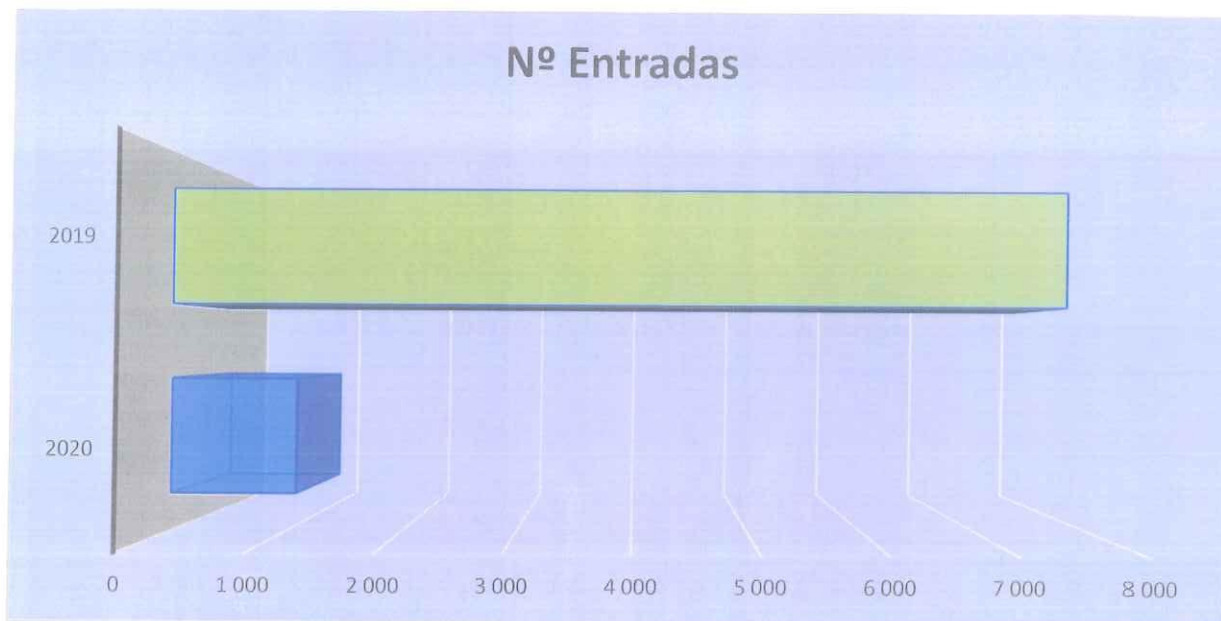


Gráfico nº7

Considerando que as infraestruturas com atividades culturais, foram encerradas, em virtude das recomendações nacionais e regionais, pelo impacto da pandemia do COVID 19, refletiu-se uma descida abrupta no número de atividades organizadas, como nas entradas, tanto no cinema, como nos espetáculos.

No cinema comparativamente, com o exercício anterior, obteve-se uma descida de 1.164 entradas, enquanto que no espetáculo essa descida ainda foi mais considerável - 6.662 entradas.

Todavia, sempre que a evolução pandémica, permitiu serem aligeiradas as restrições, existiu organização de atividades, especialmente no mês de Outubro, voltando a serem restringidas no mês de Dezembro.

Assim foi possível em Setembro, voltar a ter atividade, com o Projeto AmArte Faial 2020, espetáculos a serem realizados por artistas, músicos e cantores residentes no Faial, como forma de apoio à atividade cultural Faialense, sendo a receita entregue a instituições de cariz social. Todas as atividades realizadas, tiveram sempre em consideração as recomendações regionais, obedecendo ao respetivo plano de contingência.

Considerando os momentos de menor atividade cultural com público, procedeu-se a renovações na infraestrutura do Teatro, em especial no Bar, fachada principal e lateral.

3.3 Banco de Artistas

Atividades e entradas

PERIODO	ATIVIDADE	TOTAL
Janeiro/Fevereiro/Outubro	Projeto das "Danças Sociais"	45
Outubro/Novembro	Projeto "Oficina de Percussão"	64
	Total	109

Quadro nº 9

O quadro nº 9 apresenta as atividades realizadas no Banco de Artistas, indicando as respetivas entradas registadas. O número de entradas foi bastante inferior ao exercício de 2019, resultante do impacto das restrições com a pandemia do COVID-19.

Considerando os momentos de menor atividade neste espaço, procedeu-se a renovações e manutenções do mesmo.

3.4 Parques de Campismo

Entradas Mensais de Campistas – Praia de Almojarife

NACIONALIDADE	JUNHO		JULHO		AGOSTO		SETEMBRO		TOTAL			
	CAMP.	NOITES	CAMP.	NOITES	CAMP.	NOITES	CAMP.	NOITES	CAMP.	%	NOITES	%
PORTUGUESA			227	478	230	395			457	92%	873	91%
ESPAÑA			5	10	5	9			10	2%	19	2%
FRANÇA			2	4	5	6			7	1%	10	1%
ALEMANHA					6	15			6	1%	15	2%
BÉLGICA			2	6	2	8			4	1%	14	1%
ITÁLIA			1	3	1	2			2	0%	5	1%
REP. CHECA					2	2			2	0%	2	0%
PAISES BAIXOS					2	4			2	0%	4	0%
EUA			2	2					2	0%	2	0%
RUSSA					2	4			2	0%	4	0%
REINO UNIDO					1	4			1	0%	4	0%
SUIÇA					1	2			1	0%	2	0%
AUSTRÁLIA					1	1			1	0%	1	0%
TOTAL	0	0	239	503	258	452	0	0	497	100%	955	100%

Quadro nº 10

Entradas de Campistas – Praia de Almojarife - 2020/2019

NACIONALIDADE	2020		2019		Dif. Valor		Dif. %		Média Noite p/Camp.	
	CAMP.	NOITES	CAMP.	NOITES	CAMP.	NOITES	CAMP.	NOITES	2020	2019
Portuguesa	457	873	456	852	1	21	0%	2%	1,91	1,87
Estrangeira	30	63	712	2 130	-682	-2 067	-96%	-97%	2,10	2,99
TOTAL	487	936	1 168	2 982	-681	-2 046	-58%	-69%	1,92	2,55

Quadro nº 11

Entradas de Campistas – Praia de Almoxarife - 2020/2019

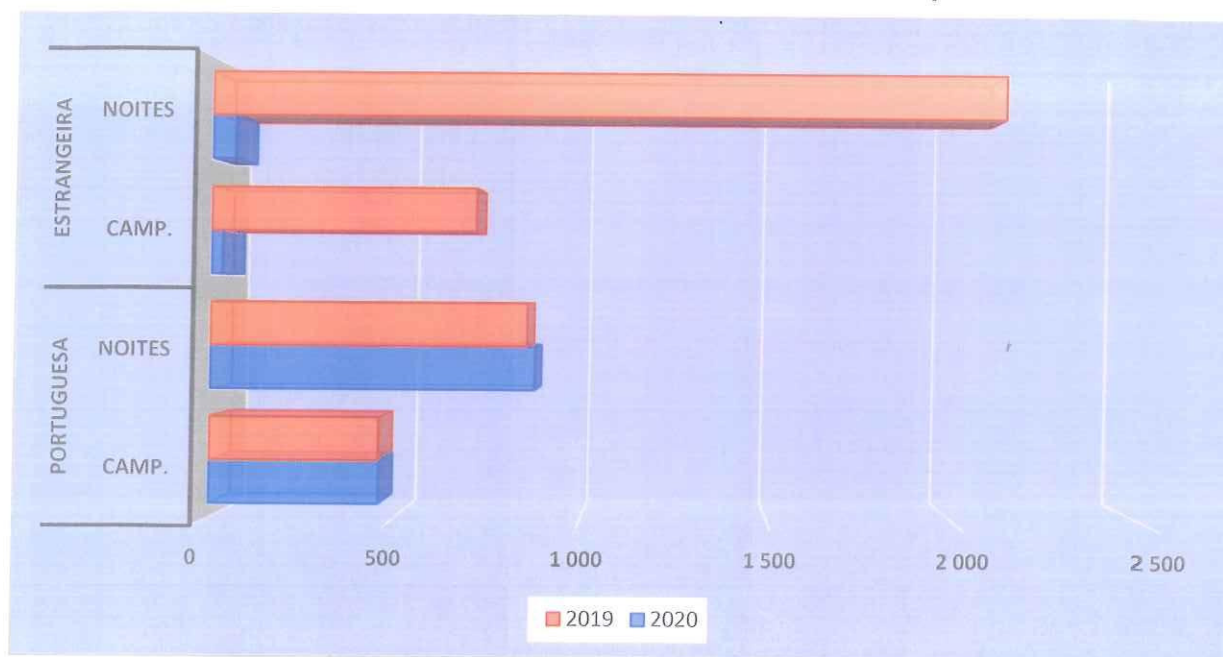


Gráfico n.º 8

Entradas mensais de Campistas – Parque Varadouro

NACIONALIDADE	JUNHO		JULHO		AGOSTO		SETEMBRO		TOTAL			
	CAMP.	NOITES	CAMP.	NOITES	CAMP.	NOITES	CAMP.	NOITES	CAMP.	%	NOITES	%
PORTUGAL			109	211	104	191			213	93%	402	94%
FRANÇA					7	15			7	3%	15	3%
BÉLGICA					4	4			4	2%	4	1%
ESPAÑA					3	3			3	1%	3	1%
ALEMANHA			2	2					2	1%	2	0%
BRASIL			1	3					1	0%	3	1%
TOTAL	0	0	112	216	118	213	0	0	230	100%	429	100%

Quadro n.º 12

Entradas de Campistas – Parque Varadouro - 2019/2020

NACIONALIDADE	2020		2019		Dif. Valor		Dif. %		Média Noite p/Camp.	
	CAMP.	NOITES	CAMP.	NOITES	CAMP.	NOITES	CAMP.	NOITES	2020	2019
Portuguesa	213	402	198	352	15	50	8%	14%	1,89	1,78
Estrangeira	17	27	252	511	-235	-484	-93%	-95%	1,59	2,03
TOTAL	230	429	450	863	-220	-434	-49%	-50%	1,87	1,92

Quadro n.º 13

Entrada de Campistas – Parque do Varadouro - 2019/2020

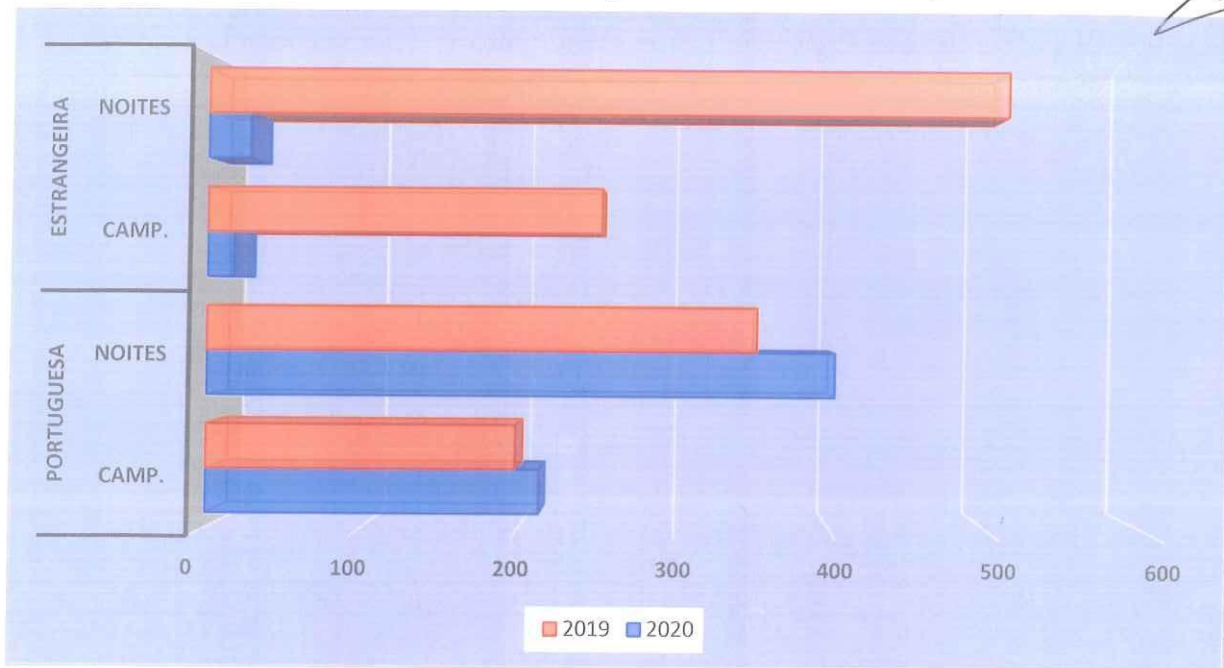


Gráfico nº9

Considerando a evolução da pandemia, as medidas foram ligeiramente atenuadas, vindo a permitir a abertura dos Parques de Campismo ao público, entre o dia 4 Julho até 31 de Agosto ininterruptamente e abrindo os dois primeiros fins de semana de Setembro. Existiu a disponibilidade dos Recursos Humanos da Urbhorta para uma flexibilidade funcional e com a disponibilidade de todos, assegurou-se a gestão, receção, tendo sido promovida uma formação online a todos os Recursos Humanos da Urbhorta, com o Turismo de Portugal designada **Clean & Safe** sobre medidas de segurança e prevenção à propagação do coronavírus em empreendimentos turísticos, permitindo habilitar os colaboradores na implementação das recomendações nacionais, dando segurança aos utentes no usufruto das infraestruturas.

Considerando o período de abertura do Parque, registou-se um maior número de entradas de nacionalidade Portuguesa em ambos os Parques. Tal facto, decorre das restrições do COVID-19, o impacto que teve no Turismo, em especial na entrada de turistas de nacionalidade estrangeira.

Comparativamente com o exercício de 2019, registou-se em ambos Parques um ligeiro acréscimo no número de campistas e de noites de nacionalidade portuguesa. Em contrapartida, registou-se um decréscimo acentuado no número de campistas e de noites dos de nacionalidade estrangeira, contribuindo para o decréscimo no número total de campistas em ambos os Parques.

A decisão da abertura dos Parques de Campismo, visou permitir a todos os Açorianos em particular aos Faialenses, num período de enormes restrições e constrangimentos, usufruir destes espaços, em comunhão com a natureza, contribuindo para o bem estar físico e mental dos mesmos.

3.5 Centro Hípico

Aluguer de Boxes

	TOTAL	OCUPADAS				N/OCUPADAS
		PROPRIETÁRIOS	%	URBHORTA	%	
Janeiro	32	11	34%	13	41%	8
Fevereiro	32	11	34%	13	41%	8
Março	32	11	34%	13	41%	8
Abril	32	11	34%	13	41%	8
Mai	32	9	28%	13	41%	10
Junho	32	11	34%	14	44%	7
Julho	32	10	31%	14	44%	8
Agosto	32	10	31%	14	44%	8
Setembro	32	9	28%	11	34%	12
Outubro	32	9	28%	12	38%	11
Novembro	32	10	31%	13	41%	9
Dezembro	32	9	28%	12	38%	11

Quadro nº 14

As boxes ocupadas por proprietários de cavalos a penso, representam uma média anual de ocupação de 32%, mantendo a tendência dos exercícios anteriores.

Aulas Mensais

	A. Federados	%	A. N/Federados	%	P. Turísticos	%	Total
Janeiro	14	18%	62	82%	0	0%	76
Fevereiro	14	17%	68	83%	0	0%	82
Março	12	100%	0	0%	0	0%	12
Abril	0	0%	0	0%	0	0%	0
Mai	0	0%	0	0%	0	0%	0
Junho	0	0%	0	0%	0	0%	0
Julho	0	0%	54	100%	0	0%	54
Agosto	0	0%	30	100%	0	0%	30
Setembro	0	0%	49	100%	0	0%	49
Outubro	0	0%	114	100%	0	0%	114
Novembro	0	0%	103	100%	0	0%	103
Dezembro	0	0%	46	100%	0	0%	46
Total	40	7%	526	93%	0	0%	566

Quadro nº 15

Aulas – 2020/2019

	2020	2019	Dif. Valor	%
Federados	40	163	-123	-75%
N/Federados	526	741	-215	-29%
P. Turísticos	0	9	-9	-100%
Total	566	913	-347	-38%

Quadro nº 16

Aulas - 2020/2019

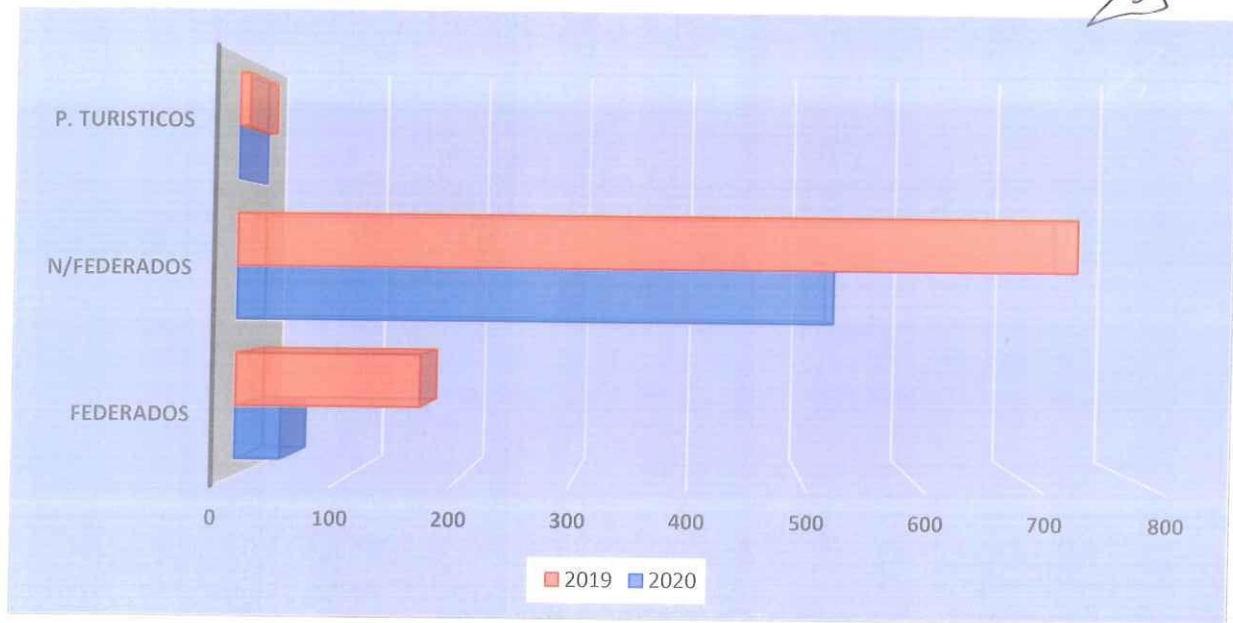



Gráfico n.º10

No Centro Hípico registou-se um decréscimo no número de aulas administradas, quer para federados como para não federados, em termos percentuais foi de menos 38%. Tal fato, decorreu das restrições as atividades, devido à pandemia do COVID-19.

Esta infraestrutura foi dos primeiros centros a reabrir no mês de Julho, permitindo a todos utentes, em especial aos jovens, contato com os animais, contribuindo para a melhoria do bem estar físico e mental dos mesmos.

3.6 Centro de Acolhimento Empresarial - Mercado

A Urbhorta na qualidade de entidade gestora do Mercado enquanto Centro de Acolhimento Empresarial, desenvolve uma agenda de eventos e incentiva os concessionários das galerias a envolver-se na promoção, dinamização e desenvolvimento da inovação e o empreendedorismo empresarial, no entanto no ano de 2020 a partir de março, houve a necessidade de implementação de um plano de contingência da pandemia por Covid19.



Considerando a gastronomia local enquanto elemento fundamental da identidade de uma comunidade e a importância da valorização dos produtos locais, como forma de promoção e desenvolvimento cultural, económico e empresarial, a Câmara Municipal da Horta e a Urbhorta, promoveu o Concurso para a melhor fofa do Mercado – Faial 2020, que ocorreu a 22 de fevereiro.

CONCURSO
SÁB 22 FEVEREIRO 2020
DAS 16H30 ÀS 18H30

ATUAÇÃO DE CHAMARRITAS
DAS 16H30 ÀS 18H30

Melhor Fofa Tradicional
Fofa Mais Criativa
Melhor Fofa na
Pastelaria Profissional



INSCRIÇÕES:

INSCRIÇÃO NO CONCURSO É GRATUITA.
CONCURSO É DIRIGIDA A AMADORES E PROFISSIONAIS NA ÁREA.
AS INSCRIÇÃO ESTÃO ABERTAS ATÉ ÀS 19H30 DO DIA 17 FEVEREIRO.
A FICHA DE INSCRIÇÃO ESTÁ DISPONIVEL NO BALCÃO DE ATENDIMENTO DO MERCADO MUNICIPAL.
CONCURSO LIMITADO A 15 INSCRIÇÕES.

PRÊMIOS:

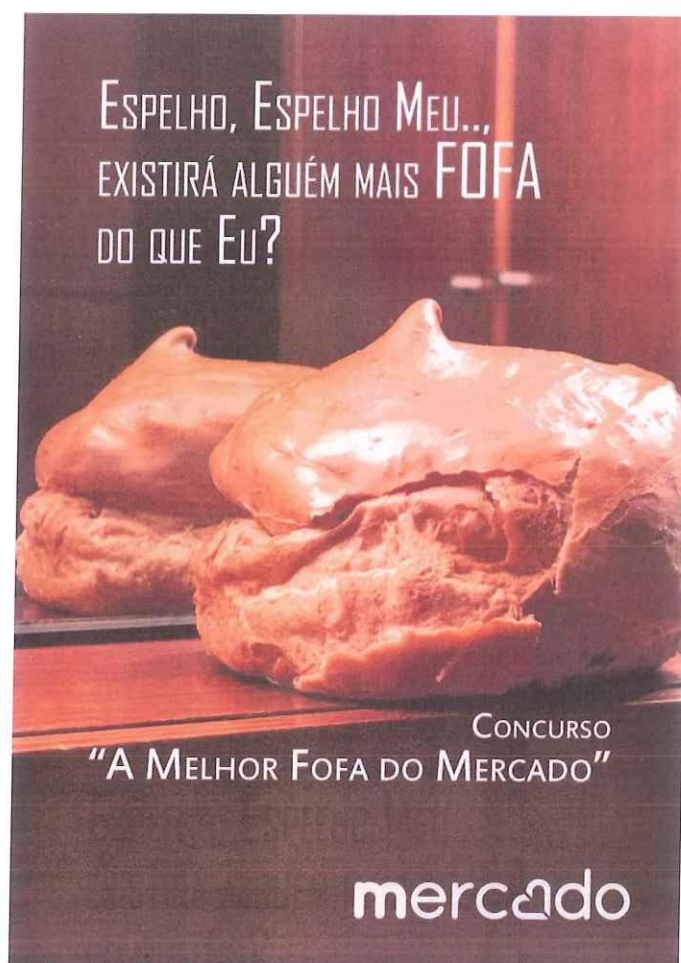
1º CLASSIFICADO - 200,00€ PARA CADA CATEGORIA.
A TODOS OS PARTICIPANTES SERÁ ATRIBUIDO UM PRÊMIO DE 40,00€.

CONSULTE O REGULAMENTO DE PARTICIPAÇÃO NO BALCÃO DE ATENDIMENTO DO MERCADO MUNICIPAL OU NA PAGINA DO FACEBOOK DO MERCADO WWW.FACEBOOK.COM/CORACAODAHORTA



Tradicionalmente com recheio à base de limão, a sua produção está associada aos dias de amigos e amigas e aos assaltos carnavalescos. O Concurso de Fofas do Mercado destinou-se a fazer concorrer, premiar e divulgar as receitas das fofas tradicionais, confeccionadas com produtos locais e regionais e uma versão criativa.

Verificámos muito interesse por parte da população apresentando-se a concurso 6 concorrentes para a categoria da melhor fofa tradicional e 3 concorrentes para a melhor fofa criativa, tendo participado na votação 80 pessoas que degustaram as respetivas fofas e um júri constituído por 3 elementos, nomeadamente o Sr. Presidente da CMH e em representação de entidades que promovem a inclusão social como a APADIF, o Presidente José Fialho e em representação dos saberes artesanais a coordenadora do Centro de Artesanato do Capelo, Cecília Matos. O evento contou ainda com a atuação de um grupo de chamarritas, considerando a ligação entre diversas formas de expressão da cultura Faialense.



Efetuuou-se a inscrição do Mercado enquanto Centro de Acolhimento Empresarial da Horta no site "**alimente quem o alimenta**", "um projeto desenvolvido pelo Ministério da Agricultura, mas muitos são os parceiros também responsáveis pelo seu surgimento e funcionamento, nomeadamente a Rede Rural Nacional, a Federação Minha Terra, os Grupos de Ação Local e os Municípios.

O Ministério da Agricultura lança esta plataforma a partir da qual qualquer produtor, de forma simples e rápida, poderá efetuar o seu registo para, posteriormente, anunciar os seus produtos e cabazes disponíveis para encomenda/entrega (e condições associadas); qualquer consumidor, com conforto e segurança, poderá pesquisar por Concelho e produtos (biológicos ou não) e desta forma identificar os produtores da sua região e encomendar os seus produtos."

alimentequemalimenta.pt/mercados-locais/?start=5

Apps: Estudos Tributários, RIAEL, CCP, CCP-AÇORES, R/UE, Leontamento de e..., HEPHUBS, SIGI, credit value

Mercado da Horta

2ª a 4ª - 8h30 - 19h00 e 5ª a Sáb. 8h30 - 21h00

O Mercado é um Centro de Acolhimento Empresarial da Horta, espaço de acolhimento e promoção de projetos relacionados com os produtos e o património agroalimentar açorianos, com a economia do mar, o turismo, os serviços e a sustentabilidade.

HORTA - HORTA

mercado@urbhorta.pt

<http://www.urbhorta.pt>

Agricultura Biológica:

Pág. 2 de 6 Resultados 6 - 10 de 26

Início Anterior 1 2 3 4 5 6 Seguinte Fim

Partilhar, Twiiter, Share, Whatsapp

DGADR Direção-Geral de Agricultura e Desenvolvimento Rural

Rede Rural Nacional

REPÚBLICA PORTUGUESA AGRICULTURA

Ao longo do 1º semestre a Urbhorta assegurou todo um trabalho de acompanhamento das necessidades dos concessionários assim como informações pertinentes quanto ao exercício. No decurso do Decreto Presidencial que declara o estado de emergência para Portugal, o Conselho de Administração da Urbhorta, na qualidade de entidade gestora do Mercado e em articulação com a Câmara Municipal da Horta, informou ao longo do mês de março das novas medidas de restrição necessárias para reduzir o risco de contágio e prevenção à pandemia por Covid-19, mas salvaguardando a importância do exercício da atividade possível como forma de subsistência comercial e empresarial dos concessionários, nomeadamente:

Elaborando e implementando o **Plano de Contingência da Urbhorta**, com os procedimentos a seguir e medidas de contenção de possíveis infecções, disponibilizando os EPIs aos seus funcionários, informação aos concessionários, afixação de sinalética e dotando os acessos de dispensadores de álcool-gel.

Adequando ainda a cada momento os períodos de abertura possível/condicionada e ainda alertando para as atividades que podiam laborar e as que deviam estar encerradas. As galerias que não vendiam bens essenciais (nomeadamente alimentares) encerraram conforme decretado, como foi o caso da Mundo da Fantasia, Bord@rt e Artesanato Silva, tendo sido depois comunicado a possibilidade de abertura, associada a um incentivo à retoma empresarial. Foram aprovadas **medidas extraordinárias de dinamização empresarial para os operadores do Mercado enquanto Centro de Acolhimento Empresarial da Horta**, que visam impulsionar a retoma económica dos operadores neste equipamento municipal. Assim sendo, no período de Abril a Junho, concedeu-se a isenção do pagamento das áreas de esplanadas e uma redução em cinquenta por cento a mensalidade pelas galerias e pop-ups, ficando o restantes cinquenta por cento a proceder o seu pagamento entre Julho a Dezembro, conforme a retoma de tesouraria de cada operador. Estas medidas têm em conta as dificuldades de tesouraria destes concessionários, evitando situações de sufoco económico, no entanto, introduz um deficit de tesouraria da Urbhorta.

Ao longo do 3º trimestre a Urbhorta continuou a assegurar todo um trabalho de acompanhamento das necessidades dos concessionários assim como informações pertinentes quanto ao exercício. O Conselho de Administração da Urbhorta, na qualidade de entidade gestora do Mercado e em articulação com a Câmara Municipal da Horta, desenvolveu todo um trabalho de informação sobre as medidas de restrição necessárias para reduzir o risco de contágio e prevenção à pandemia por Covid-19, mas salvaguardando a importância do exercício da atividade possível como forma de subsistência comercial e empresarial dos concessionários. Continuou a proceder-se à desinfeção das superfícies de contacto com o público e demais procedimentos previstos pelas autoridades de saúde e no PLANO DE CONTINGÊNCIA DA URBHORTA;

A Urbhorta realizou diversos comunicados e introdução de sinalética quanto à necessidade de utilização de Equipamentos de Proteção Individual, a necessidade de cuidados com a etiqueta respiratória e os procedimentos de distanciamento físico, considerando que se pretende o melhor para a comunidade neste período de pandemia pelo novo coronavírus. Foi ainda assegurada a entrega destes Equipamentos aos seus colaboradores que desempenham tarefas diversas no Posto de Informação deste equipamento.

2
4
DS

Deu-se continuidade às **medidas extraordinárias de dinamização empresarial para os operadores do Mercado enquanto Centro de Acolhimento Empresarial da Horta**, que visam impulsionar a retoma económica dos operadores neste equipamento municipal. Assim sendo, no período de julho a setembro, concedeu-se a isenção do pagamento das áreas de esplanadas e uma redução em cinquenta por cento a mensalidade pelas galerias e pop-ups, ficando o restantes cinquenta por cento a proceder o seu pagamento entre Julho a Dezembro, conforme a retoma de tesouraria de cada operador. Estas medidas têm em conta as dificuldades de tesouraria destes concessionários, evitando situações de sufoco económico, no entanto, introduz um deficit de tesouraria da Urbhorta.

Concessão das Galerias

GALERIA	NOME/ENTIDADE
1	100% PRODUTO LOCAL - JAGRIFA
2	AH! BOCA SANTA - JOANA CARDOSO
3	MIMOS ARTESANATO / CAFÉ - VIVIANA VAL
4	VIVA BEM - VERA VARGAS
5	POR CONCESSIONAR
6	ARTESANATO SILVA - ESTELA SILVA
7	MANTEIGA DE CACAU - TATIANA SILVA
8	BORDART BORDADOS PERSONALIZADOS E COSTURA CRIATIVA - MARTA DUARTE
9	MUNDO DA FANTASIA - TÂNIA OLIVEIRA
LOJA ÂNCORA	LOJA DO TRIÂNGULO - ASSOCIAÇÃO DE AGRICULTORES DA ILHA DO FAIAL

Quadro nº 17

Os concessionários da Galeria 7 e 9, nomeadamente a Manteiga de Cacau e o Mundo da fantasia comunicaram, no 4º trimestre, a desistência da concessão alegando que as perdas associadas ao período de pandemia teriam sido inoportáveis para a sua continuidade.

O Conselho de Administração, apesar de receber propostas para outro tipo de comércio/serviços, continuou a efetuar diversas reuniões com interessados a fim de promover propostas de serviços de peixaria (na Galeria 5) que garantam a comercialização de peixe fresco, capturado localmente e que respondam à Missão e Objetivos do Mercado enquanto Centro de Acolhimento Empresarial da Horta.

O Conselho de Administração deliberou abrir um novo procedimento concursal simplificado para a Galeria 5 nomeadamente, em sua reunião ordinária datada de 23 de novembro de 2020, determinou abrir o procedimento concursal para atribuição da concessão da galeria 5 do Mercado enquanto Centro de Acolhimento Empresarial da Horta, com início a 21 de dezembro.

A atividade a exercer seria a estipulada no Regulamento do Mercado enquanto Centro de Acolhimento Empresarial da Horta (em anexo), nomeadamente, peixaria. O Conselho de Administração deliberou lançar a concessão da galeria 5, por um ano, **disponibilizando ao futuro concessionário os equipamentos essenciais ao funcionamento da peixaria num valor máximo de 35.000€ c/ IVA incluído**, devendo, por este motivo, o valor mensal a pagar pela concessão passar a 270€ a que acresce o IVA à taxa legal em vigor, não se aplicando, neste procedimento, o preçário constante do anexo IV do Regulamento do Mercado enquanto Centro de Acolhimento Empresarial da Horta.

Considerando a especificidade da atividade a exercer e com o apoio dos elementos do Júri, estipularam-se novos critérios de avaliação das propostas. Fez-se ainda anexar a Missão deste equipamento, considerando que um dos subfactores de avaliação das propostas será o enquadramento na estratégia para este Centro de Acolhimento Empresarial.

A publicitação será a mesma dos dois primeiros procedimentos concursais, nomeadamente nos jornais locais Incentivo e Tribuna das Ilhas, facebook e página da Urbhorta.

Estes procedimentos asseguram os princípios da transparência e equidade no acesso à informação e conforme o disposto no nº1 do artº 34º do RJAE (REGIME JURÍDICO DA ATIVIDADE EMPRESARIAL LOCAL E DAS PARTICIPAÇÕES LOCAIS) seguem " mecanismos de contratação transparentes e não discriminatórios, assegurando igualdade de oportunidades aos interessados".


O procedimento tinha como prazo limite para apresentação das propostas o dia 18 de janeiro de 2021.

J. Z. D.

Ainda em colaboração com a Autarquia na implementação do programa "Aposte Local compre no Faial", a Urbhorta procedeu à disponibilização de Recursos Humanos que faziam a devida receção e comprovação de cupões e faturas que seriam depois integrados na tómbola. Também coube à Urbhorta a recolha dos cupões que, semanalmente, eram apresentados nas Juntas de freguesia, a preparação do evento semanal de sorteio, assim como o processo de acompanhamento das empresas aderentes e o processo de entrega dos vales de prémios.

O último sorteio da campanha decorreu a 30 de dezembro, tendo que a Câmara Municipal da Horta atribuído um total de prémios 31.750,00 €.

3.8 Parque Empresarial e Tecnológico da Ilha do Faial



A Urbhorta, em colaboração com a Câmara Municipal da Horta, promove a gestão urbana enquanto requalificação urbana e ambiental, assim como o ordenamento e revitalização territorial, entre os quais se pode englobar o desenvolvimento, implementação e construção de projetos de desenvolvimento e inovação empresarial, como é o caso do **Parque Empresarial e Tecnológico da Ilha do Faial**. Este tem vindo a ser concebido, implementado e promovido segundo uma ótica que constitui um dos princípios orientadores do Regime Jurídico da Atividade Empresarial Local e das Participações Locais e que as empresas locais de promoção do desenvolvimento local e regional devem prosseguir:

“Garantir o fornecimento de serviços ou a gestão de atividades que exijam avultados investimentos na criação ou no desenvolvimento de infraestruturas”²

Dado o caráter industrial/empresarial, o enquadramento técnico, normativo e legal, o Parque Empresarial exige um esforço conjunto entre a Urbhorta e a Câmara Municipal da Horta na promoção desta infraestrutura que implica investimentos bastante avultados. Neste sentido, a Urbhorta apresentou um novo projeto de loteamento em 2019 para a constituição dos lotes nº 113 e 115 (segundo a numeração do Plano de Pormenor da Zona Industrial de Santa Bárbara), titulados pelo Alvará de loteamento nº1/2019.

Consciente da importância em promover a implementação do Parque Empresarial e Tecnológico da Ilha do Faial a Câmara Municipal da Horta criou um **Regulamento de Concessão de Benefícios Fiscais do Município da Horta** que, esteve em discussão pública e viria a ser publicado a 10 de julho de 2020.

Estas ações têm sido imprescindíveis para a efetivação das alienações de lotes e considerando o interesse de ampliação de algumas empresas já instaladas, ou em processo de instalação, a Urbhorta mediu a mudança de propriedade de lotes cujos investidores já não estavam interessados na sua edificação ou, estavam disponíveis para uma outra localização.

² Alínea e) do nº1 do artigo 49º da Lei nº50/2012 de 31.08 com as alterações introduzidas pela Lei nº 53/2014 de 25.08

Neste sentido efetivaram-se as escrituras de alienação de três lotes, a pronto pagamento com 5% de desconto, conforme o quadro seguinte:

Área dos lotes vendidos	Valor total de alienação
3 lotes de 610,5 m ²	82.650€

Quadro nº 18

Finalizou-se 2020 com todos os lotes restantes comprometidos por contratos-promessa de compra e venda.

3.9 Promoção da Ação Social

No âmbito da delegação de competências prevista no contrato-programa celebrado com a Câmara Municipal da Horta para o ano de 2020, a Urbhorta EEM tem vindo a prestar apoio técnico nas áreas de Ação Social Direta e Comunitária promovidas pela Autarquia. É de se realçar que devido à pandemia e às orientações por parte das entidades competentes, alguns Projetos não foram realizados ou então foram suspensos

Promoção da ação social na Infância e Juventude

Apoio Financeiro a Jovens

A Urbhorta tem colaborado com o Município através de apoio técnico na análise e emissão de pareceres de enquadramento na aplicação deste apoio, cujo objetivo é a promoção da igualdade de oportunidades no acesso à educação.

Comissão de Proteção de Crianças e Jovens (CPCJ)

A Urbhorta tem colaborado com a Câmara Municipal da Horta nas reuniões de Modalidade Restrita e Alargada desta Comissão e participado nas atividades dinamizadas.

Atividade Física na Rede de ATL's

Tendo por objetivo promover um estilo de vida saudável, a Urbhorta e o Município, em parceria e com o apoio de instituições e ginásios locais, promoveu a atividade física na rede de ATL's do Concelho.

PROJETO SÉNIOR

Projeto Faial Ativo

Considerando o Projeto Municipal Faial Ativo, a Urbhorta tem colaborado com a autarquia na promoção da saúde, de hábitos de vida saudável e a importância da prática da atividade física na prevenção de doenças e na melhoria da qualidade de vida da população através deste projeto que foi dinamizado nos Centros de Convívio/Dia da Ilha e no Centro de Atividades Ocupacionais (CAO) da Santa Casa da Misericórdia da Horta e do Moviment'Art da APADIF.

Serviço da Teleassistência

O Serviço da Teleassistência é suportado por equipamentos disponibilizados aos/às utentes de forma a assegurar o pronto auxílio sempre que solicitado. Para o efeito, a Urbhorta colaborou com o Município na instalação de 17 equipamentos.

Cartão Solidário

Durante o ano de 2020, a Urbhorta colaborou com a Câmara Municipal nos processos de receção e avaliação de solicitações, tendo sido admitidos 15 de acordo com o Regulamento do Cartão Solidário.

Dia Mundial da Terceira Idade

A integrar as comemorações do Dia Mundial da Terceira idade, a Urbhorta colaborou nas ações de formação nos Centros de Dia/Convívio sobre Saúde Mental em tempos de pandemia.

PROJETOS COMUNITÁRIOS / INSERÇÃO SOCIAL

Plano Municipal de Prevenção das Dependências

Um dos objetivos da intervenção social do Município é a efetivação de ações no âmbito do Plano Municipal de Prevenção das Dependências, nomeadamente na prevenção primária, através do trabalho em rede com a comunidade local.

Neste campo, o Município tem dinamizado atividades de caráter pontual, dirigidas à população em geral e o Projeto Pinta o Futuro, este dinamizado junto da comunidade educativa e que visa desenvolver ações de prevenção e sensibilização junto das crianças do 1.º ciclo.

Tendo por objetivos fulcrais a prevenção de comportamentos de risco, a promoção de hábitos de vida saudáveis, a redução de riscos e minimização de danos e a promoção e a articulação do trabalho interinstitucional em rede, o projeto Pinta o Futuro no ano letivo de 2019/20 foi dinamizado na EB/JI do Pasteleiro, na EB/JI da Vista Alegre e na EB/JI Feteira, com a colaboração da Urbhorta.

Núcleo Local de Inserção (NLI)

O NLI é uma estrutura operativa de composição plurissetorial que assegura o desenvolvimento da medida do Rendimento Social de Inserção (RSI), que tem por finalidade assegurar as condições mínimas de subsistência dos/as cidadãos/ãs que vivem em grave situação socioeconómica, de acordo com a legislação em vigor.

Neste âmbito, a Urbhorta colaborou com o Município na participação nas reuniões de discussão e acompanhamento de processos abrangidos pelo RSI.

Fundo Municipal de Emergência Social

Tendo como objetivo primordial minorar ou suprir situações de carência económica dos indivíduos e/ou famílias do Município, prevenir o agravamento da situação de risco social e promover a inclusão, o Município pretende com o Fundo de Emergência Social apoiar agregados familiares do Município da Horta que se encontrem em situação de grave carência económica, em articulação com as instituições e respostas locais.

A Urbhorta colaborou, em 2020, nos procedimentos para a atribuição dos apoios.

Plano Municipal para a Cidadania e Igualdade de Género

No âmbito da prevenção e sensibilização do combate à violência contra as mulheres e à violência Doméstica e do reconhecimento do Município da Horta como Município Amigo do desporto, foi realizada parceria com o Ginásio 2 FITU na III Edição do Campeonato S.W.G. - Strong Women Action Games.

No âmbito das Comemorações do Dia Municipal Viver em Igualdade, foi dinamizada uma atividade online, nomeadamente o Projeto "Viagem para a Amizade!", da empresa Betweien.

Este projeto pedagógico visou, com a colaboração da Urbhorta, a promoção da Amizade e do Combate ao Bullying pela Inclusão e foi dinamizado com as crianças do pré-escolar e do 1 e 2 ano do 1.º ciclo.

Apoios diversos

A Urbhorta colaborou com a Câmara Municipal da Horta, em 2020, na emissão de pareceres relativos a requerimentos de cariz social em especial em tempo de emergência, serviço de compra e entrega de medicamentos e de bens essenciais ao domicílio.

4. Análise à Gestão do Exercício

A presente análise à gestão do exercício de 2020, considera o orçamento suplementar elaborado, decorrente do impacto da pandemia na atividade da empresa, que veio alterar significativamente as premissas do primeiro.

Cod. Contas			Real	Orçamento	Diferença	
Pos	Neg				Valor	%
71		Vendas	87 177,45	88 295,67	-1 118,22	-1,27%
72		Prestações de Serviços	361 996,57	444 277,46	-82 280,89	-18,52%
75		Subsídios à Exploração	339 703,64	348 195,05	-8 491,41	-2,44%
73		Variação nos Inventários da Produção	0,00	0,00	0,00	0,00%
74		Trabalhos para a própria entidade	0,00	0,00	0,00	0,00%
61		Custo das Mercadorias Vendidas e das Matérias Consumidas	-73 020,09	-49 796,38	23 223,71	46,64%
62		Fornec. Serviços Externos	-187 795,76	-287 027,67	-99 231,91	-34,57%
63		Gastos com Pessoal	-553 727,52	-569 427,30	-15 699,78	-2,76%
7622	652	Ajustamentos de Inventários (perdas/reversões)	0,00	0,00	0,00	0,00%
762	651	Imparidade de dívidas a receber (perdas/reversões)	687,40	0,00	687,40	100,00%
763	67	Provisões (aumentos/reduções)	0,00	0,00	0,00	0,00%
7623	653	Imparidades de ativos não depreciáveis / amortizáveis (perdas/reversões)	0,00	0,00	0,00	0,00%
77	66	Aumentos/reduções de justo valor	-5 400,00	0,00	5 400,00	0,00%
78-785		Outros Rendimentos e Ganhos	14 098,68	13 552,00	546,68	4,03%
68-685		Outros gastos e perdas	-16 811,49	-7 700,99	9 110,50	184,53%
Resultado antes de depreciações, gastos de financiamento e impostos			-33 091,12	-19 632,16	-13 458,96	
761	64	Gastos/reversões de depreciação e de amortização	-73 401,76	-69 284,80	4 116,96	5,94%
7625/6	655/6	Imparidade de ativos depreciáveis / amortizáveis (perdas/reversões)				
Resultado operacional (antes de gastos de financiamento e impostos)			-106 492,88	-88 916,96	-17 575,92	
79		Juros e rendimentos similares obtidos	7 792,00	0,00	0,00	0,00%
	69	Juros e gastos similares suportados	-4 547,81	-15 829,72	-11 281,91	-40,31%
86		Resultado antes de impostos	-103 248,69	-104 746,68	-1 497,99	
	812	Imposto sobre o rendimento do período	12 776,30			
Resultado líquido do período			-90 472,39	-104 746,68	-14 274,29	

Quadro nº 19

A Urbhorta encerra o exercício de 2020 com um Resultado Líquido negativo de 90.472,39 €, tendo ficado abaixo do orçamentado, conforme se irá expor de seguida, de forma desagregada por rubricas.

Rendimentos

71 (Vendas) – Valor real ficou abaixo do orçamentado em 1.118,22 €. Nesta rubrica registou-se a venda de cinco equinos (Há-Zaragata/Diáspora/Deuza/Darling/Esperança) e a venda de três lotes do parque tecnológico, nomeadamente o lote com o número 81 para expansão da empresa do Sr. Paulo Marcelino (anteriormente instalado no lote nº 80), o lote com o número 103 ao Sr. Fernando Pacheco e o lote com o número 82 à empresa Refriag (que teve a disponibilidade para ceder o lote anteriormente alienado a uma empresa que vem se expandindo, ocupando nesta data 3 lotes contíguos: APL).

72 (Prestações de Serviços) – Valor real ficou abaixo do orçamentado em 82.280,89 €. A constante incerteza, registada ao longo do exercício com a evolução da pandemia, não permitiu realizar atividade, que se ainda encontrava planeada, tendo tido impacto na diminuição das receitas previstas para esta rubrica, quer da atividade dos centros, como de outras;

75 (Subsídios à Exploração) - Valor inferior ao orçamentado em 8.491,91. Do valor total registado nesta rubrica, 300.000,00 corresponde ao valor previsto em orçamento com o Município e que foi pago na íntegra pelo acionista. Deste valor, 250.000,00 € serão considerados para o cumprimento dos rácios, previsto no artigo 62º da Lei nº 50/2012 de 31 de Agosto, sendo os restantes 50.000,00 € da comparticipação efetuada pelo acionista, destinados à gestão de reabilitação urbana, resultantes das competências delegadas, enquanto entidade gestora e que não se enquadram na necessidade de verificação de rácios do RJAEL, uma vez que tem um enquadramento especial nos termos do RJRU.

Por outro lado, restante valor obtido nesta rubrica, resultou do impacto da pandemia na atividade económica da empresa, tendo concorrido aos apoios ao Layoff simplificado, sendo uma parte respeitante à Segurança Social e o outro, por parte do Governo Regional dos Açores, através da DREQP - medida complemento regional de manutenção do contrato de trabalho, o qual consistia num apoio financeiro reembolsável, por cada trabalhador a que tenha sido aplicada, a medida extraordinária prevista no Decreto-Lei nº10-G/2020, de 26 de Março - Layoff simplificado;

77 (Ganhos por aumento de justo valor) - Valor ficou acima do orçamentado em 8.175,00 €, resultantes dos ativos biológicos;

78 (Outros Rendimentos e Ganhos) - Valor ficou acima do orçamentado em 546,68 €, estando nesta rubrica incluído a imputação dos subsídios para investimento, efetuados em exercícios anteriores;

79 (Juros e outros Rendimentos Similares) - Valor ficou acima do orçamentado em 7.792,00 €, resultante do benefício dos juros de financiamentos concedidos;

Gastos

DS

61 (CMVMC - Custo das Mercadorias Vendidas e Matérias Consumidas) – Valor ficou acima do orçamentado em 23.223,71 €, decorreu de que o valor real de gastos com a venda dos lotes, equinos e bar do Parque de Campismo do Varadouro.

62 (Fornecimentos e Serviços Externos) - Valor ficou abaixo do orçamentado em 99.231,91 €, tal fato decorre da diminuição de gastos, resultante da menor atividade nos vários centros, tendo tido impacto em várias sub-rubricas, como as de subcontratos, trabalhos especializados e ferramentas e utensílios de desgaste rápido.

63 (Gastos com Pessoal) - Valor ficou abaixo do orçamentado em 15.699,78 €, resulta da empresa ter concorrido aos apoios no âmbito do Layoff simplificado, tendo estado enquadrado nesta medida nos meses de Maio e Junho. Para além disso, teve um colaborador por sua autoproposta em licença sem vencimento.

Apesar do mecanismo de layoff permitir, da parte da entidade empregadora uma redução da remuneração do pessoal, o Conselho de Administração com o apoio do Sr. Presidente da Câmara Municipal da Horta, deliberou não aplicar quaisquer cortes na remuneração dos seus trabalhadores, considerando a importância quer direta para a estabilidade familiar, quer indireta para a economia local.

64 (Gastos de depreciação e de amortização) – Valor ficou acima do orçamentado em 4.116,96 €, resultante grande parte da aquisição de novos ativos;

68 (Outros Gastos e Perdas) - Valor ficou acima ao orçamentado em 9.110,50 €, referentes correções de exercícios anteriores no âmbito da segurança social;

69 (Juros e Gastos Similares Suportados) - Valor ficou abaixo do orçamentado em 11.281,91 €, rubrica esta que inclui os juros de financiamentos já obtidos e que face à medida implementada da moratória, o valor foi inferior ao estimado;

5. Rácios

Quanto ao grau de cumprimento dos rácios previstos no nº 1 do artigo 62º da Lei nº 50/2012 de 31 de Agosto, Face aos resultados obtidos na Demonstração de Resultados e de acordo com o nº1 do artº 62 da Lei 50/2012 de 31 Agosto, é o primeiro exercício que não se cumpre todos os rácios estabelecidos pelo Regime Jurídico da Atividade Empresarial Local.

Rácios

a) As vendas e prestações de serviços cobrem, pelo menos, 50 % dos gastos totais do respetivo exercício:

Vendas e Prestação de Serviços	449 174,02
Gastos Totais	914 704,43
% da Cobertura dos gastos totais pelas vendas e prestação de serviços	49%

b) Quando se verificar que o peso contributivo dos subsídios à exploração é superior a 50 % das suas receitas:

Vendas e Prestação de Serviços	449 174,02
Subsídios à exploração	289 703,64
Peso contributivo dos Sub. à exploração relativamente às suas receitas totais	64%

c) Quando se verificar que o valor do resultado operacional subtraído ao mesmo o valor correspondente às amortizações e às depreciações é negativo

Resultado antes de depreciações, gastos de financiamento e impostos	-25 299,12
---	------------

d) Quando se verifica que o resultado líquido do exercício é negativo:

Resultado Líquido do Período	-90 472,39
------------------------------	------------

Considerando que neste exercício de 2020, empresa foi afetada pela situação de emergência decorrente da COVID-19, não releva para a verificação das situações previstas no nº 1 do artigo 62.o da Lei Nº 50/2012, de 31.08.

Isto é, designadamente, por força do encerramento de instalações da empresa, não é considerado para efeito de verificação de uma das situações que obrigam à sua dissolução. De acordo com o artigo 4o da Lei Nº 35/2020, de 13.08, que altera o artigo 10º da Lei Nº6/2020, de 10.04, na sua atual redação, prorroga até 31.12.2020, a verificação deste regime excecional do exercício das empresas locais.

No que diz respeito aos rácios económicos e financeiros da empresa, registados no exercício de 2020 e comparativamente com o ano anterior, verificou-se os apresentados no quadro nº20.

DS
En

Rácios	2019	2020	Variação (%)
Solvabilidade	0,23	0,21	- 7%
Endividamento	0,81	0,82	1%
Autonomia Financeira	0,19	0,18	- 6%
Liquidez Geral	2,19	2,53	13%

Quadro nº 20

Dívidas à Administração Fiscal ao Centro Regional de Segurança Social e a outros

A empresa não tem quaisquer dívidas à Administração Fiscal, nem ao Centro Regional de Segurança, nem a quaisquer outras entidades públicas.

Análise global e agradecimentos

O Conselho de Administração reconhece a grande dificuldade que o ano de 2020 impôs na gestão da empresa, como já se explicou anteriormente. O impacto da redução de receitas, decorrente direta ou indiretamente da pandemia, originou um stress que tinha sempre como princípio-base a manutenção dos postos de trabalho sem redução da remuneração e o pagamento de impostos e fornecedores.

Foi de extrema importância o apoio do executivo Camarário, nomeadamente do Sr. Presidente da Câmara da Horta, nos momentos de incerteza e de volatilidade das respostas perante a impossibilidade imposta a cada momento na realização de muitas das atividades que permitem gerar a receita para o equilíbrio desta empresa. Foi crucial a disponibilidade e colaboração dos Nossos Recursos Humanos para situações como a reorganização de funções assegurando a abertura dos Parques de Campismo, recorrendo a menos prestadores de serviços sazonais.

Considerando ainda que será o último relatório de gestão do presente mandato, o Conselho de Administração faz uma reflexão quanto aos últimos quatro anos e compraz-se ter alargado o objeto social desta empresa, o enquadramento da duração do mandato cuja inclusão, entre outros pormenores, integrou a atualização estatutária em 2019; a melhoria nos instrumentos de reporte quer ao Acionista, quer a entidades como o Tribunal de Contas e outras; a garantia de que os serviços prestados pela Urbhorta se pautaram por profissionalismo, retidão, uma grande consciência social e do nosso importante contributo para valências locais como a gestão territorial e reabilitação urbana, as valências artísticas/culturais, desportivas e empresariais. Não podemos deixar de referir a importância da Assembleia Geral, Técnico Oficial de Contas e do Fiscal Único como órgãos que orientam estrategicamente, aconselham e emitem pareceres, cujo contributo é essencial para a evolução da Urbhorta, fortalecendo a sua missão e objetivos.

O Conselho de Administração da empresa agradece assim o contributo prestado por todos os colaboradores, clientes, fornecedores, instituições financeiras, e demais entidades, que com ela se relacionaram, durante este exercício, num quadro de extrema exigência, a todos os níveis.

Considerando que será o último mandato, será necessário reforçar o agradecimento pelo apoio e compreensão, que esteve sempre presente, durante estes últimos quatro anos, por parte do acionista, órgãos internos, recursos humanos e entidades externas e que veio a permitir ao Conselho de Administração, desenvolver o seu trabalho.

6. Aplicação de Resultados

As contas apresentam globalmente, diferenças nos valores dos gastos, quer nos réditos, quando comparadas com os valores apresentados no orçamento suplementar.

O Conselho de Administração procurou minimizar o efeito económico e financeiro da Covid-19, procurando não prejudicar as operações futuras e os compromissos assumidos ao longo do exercício.

Apesar disso, a empresa teve um Resultado Líquido do Exercício negativo no valor de 90.472,39 €.

Assim o Conselho Administração, considerando a Lei nº 50/2012 de 31 de Agosto no seu artº 40º ponto 2., propõe ao acionista a cobertura do Resultado Líquido do Exercício de 90.472,39 €.

Horta, 16 de Março de 2021

O CONSELHO DE ADMINISTRAÇÃO


José António de Faria de Freitas
(Presidente)


Filipe Ávila Menezes
(1ª Vogal)


Diva Catarina Bettencourt e Silva
(2º Vogal)

Urbhorta, E.E.M.

Balanço

DS

Em 31 de Dezembro de 2020

Euros

Rubricas	Notas	Datas	
		31/12/2020	31/12/2019
ATIVO			
Ativo não corrente			
Ativos fixos tangíveis	8	1 659 527,21	1 709 270,53
Propriedades de investimento			
Goodwill			
Ativos intangíveis	7	7 943,20	16 570,25
Outros Investimentos financeiros	10	1 819,09	1 319,58
Ativos por impostos diferidos	16	12 963,67	
		1 682 253,17	1 727 160,36
Ativo corrente			
Inventários	11	382 535,45	430 221,70
Ativos biológicos	12	70 750,00	84 850,00
Clientes	20	324 834,61	458 357,48
Estado e outros entes públicos		6 790,08	11 081,45
Outras créditos a receber	22	53 057,03	5 006,73
Diferimentos		5 752,05	6 383,57
Caixa e depósitos bancários	4	41 292,88	11 873,30
		885 012,10	1 007 774,23
Total do ativo		2 567 265,27	2 734 934,59
CAPITAL PRÓPRIO E PASSIVO			
Capital Próprio			
Capital Subscrito	23	799 629,65	799 629,65
Reservas legais		2 770,78	2 685,35
Outras reservas		30 427,67	30 342,24
Resultados transitados		-326 539,83	-328 077,62
Ajustamentos/ outras variações no capital próprio	14	35 835,82	4 193,22
Resultado líquido do período		-90 472,39	1 708,65
		451 651,70	510 481,49
Total capital próprio			
Passivo			
Passivo não corrente			
Financiamentos obtidos	9	1 765 227,88	1 765 227,88
		1 765 227,88	1 765 227,88
Passivo corrente			
Fornecedores	21	37 339,29	125 863,41
Adiantamentos de clientes	21	10 050,00	10 050,00
Estado e outros entes públicos		23 544,36	23 296,67
Financiamentos obtidos	9	190 626,66	202 468,88
Outras dívidas a pagar	22	88 825,38	97 546,26
		350 385,69	459 225,22
Total do passivo		2 115 613,57	2 224 453,10
Total do capital próprio e do passivo		2 567 265,27	2 734 934,59

A Administração





José António de Faria de Freitas

Filipe Ávila Menezes

Diva Catarina Bettencourt e Silva

O Contabilista Certificado,



Isabel Maciel, CC nº. 85715

Urbhorta, E.E.M.

Demonstração de Fluxos de Caixa

Período findo em 31 de Dezembro de 2020

Rubricas	Notas	Período	
		2020	2019
Fluxos de caixa das atividades operacionais - método directo			
Recebimentos de clientes		507 795,49	1 509 080,03
Pagamentos a Fornecedores		-212 458,41	-288 027,09
Pagamentos ao Pessoal		-365 717,84	-354 631,29
Caixa gerada pelas operações		-70 380,76	866 421,65
Pagamento/recebimento do imposto sobre o rendimento		3 069,90	-6 122,93
Outros recebimentos/pagamentos		138 782,47	-128 859,69
Fluxo de caixa das atividades operacionais (1)		71 471,61	731 439,03
Fluxo de caixa das atividades de investimento			
Pagamentos respeitantes a:			
Ativos Fixos Tangíveis		-34 649,41	-526 314,74
Ativos Intangíveis			-671,00
Investimentos Financeiros		-499,51	-497,96
Recebimentos provenientes de:			
Ativos Fixos Tangíveis		1 694,92	
Juros e rendimentos similares		7 792,00	
Fluxo de caixa das atividades de investimento (2)		-25 662,00	-527 483,70
Fluxo de caixa das actividades de financiamento			
Recebimentos provenientes de:			
Financiamentos obtidos		261 334,21	115 000,00
Pagamentos respeitantes a:			
Financiamentos obtidos		-273 176,43	-302 468,88
Juros e gastos similares		-4 547,81	-16 116,50
Fluxo de caixa das actividades de financiamento (3)		-16 390,03	-203 585,38
Varição de caixa e seus equivalentes (1+2+3)			
Efeito das diferenças de câmbio		29 419,58	369,95
Caixa e seus equivalente no início do período		11 873,30	11 503,35
Caixa e seus equivalente no fim do período		41 292,88	11 873,30

A Administração,

José António de Faria de Freitas
 Filipe Ávila Menezes
 Diva Catarina Bettencourt e Silva

O Contabilista Certificado,

Isabel Maciel, CC nº. 85715

Urnhorta, E.E.M.

Demonstração das Alterações no Capital Próprio

Período findo em 31 de Dezembro de 2020

Descrição	Notas	Capital Próprio atribuído aos detentores do capital da Empresa-Mãe										Interesses que não controlam	Total do Capital Próprio
		Capital Realizado	Acções (quotas próprias)	Outros Instrumentos de Capital Próprio	Premios de emissão	Reservas Legais	Outras Reservas	Resultados Transiados	Excedentes de Revalorização	Ajustamentos/ Outras Variações no capital próprio	Resultado Líquido do Período		
Posição no início do Período 2020	6	799 629,65	0,00	0,00	0,00	2 685,35	30 342,24	-328 077,62	0,00	4 193,22	1 708,65	0,00	510 481,49
Alterações no período													
Outras alterações reconhecidas no capital próprio													
Resultado Líquido do Período	7	0,00	0,00	0,00	0,00	85,43	85,43	1 537,79	0,00	31 642,60	-1 708,65	0,00	31 642,60
Resultado Integral	8												
Operações com detentores de capital no período	9 = 7 + 8												
Posição no fim do Período 2020	10	0,00	0,00	0,00	0,00	0,00	0,00	0,00	0,00	0,00	0,00	0,00	0,00
	11 = 6 + 7 + 8 + 10	799 629,65	0,00	0,00	0,00	2 770,78	30 427,67	-326 539,83	0,00	35 835,82	-90 472,39	0,00	451 651,70

O Contabilista Certificado,

Isabel Maciel, CC nº. 85715

A Administração,
 José Antonio de Faria de Freitas
 Filipe Ávila Menezes
 Diva Catarina Bettencourt e Silva

(Handwritten initials)

Mês 14 / Encerramento (não encerrado)

URBHORTA - CONSTRUÇÃO, GESTÃO E EXPLORAÇÃO DE PROJECTOS DE DESENVOLVIMENTO EMP

Data: 31.12.2020

Conta	Nome da Conta	Débito Mês	Crédito Mês	Débito Acum.	Crédito Acum.	Saldo Devedor	Saldo Credor
11	Caixa			142 962,47	142 013,09	949,38	
11.1	Caixa			60 103,10	59 223,72	879,38	
11.1.1	Caixa Serviços Centrais			41 196,40	40 724,42	471,98	
11.1.2	Caixa Teatro			1 050,80	1 050,80		
11.1.3	Caixa Piscina			1 137,59	1 137,59		
11.1.5	Caixa P. Almojarife			2 824,27	2 824,27		
11.1.6	Caixa P. Capelo			2 937,14	2 937,14		
11.1.7	Caixa Mercado			9 885,70	9 478,30	407,40	
11.1.8	Caixa Bar Capelo			1 071,20	1 071,20		
11.6	Caixa-Multibanco			11 397,77	11 397,77		
11.6.1	Caixa Serviços Centrais			1 377,09	1 377,09		
11.6.2	Caixa Teatro			294,80	294,80		
11.6.3	Caixa Piscina			171,91	171,91		
11.6.5	Caixa P. Almojarife			1 162,48	1 162,48		
11.6.6	Caixa P. Capelo			1 036,00	1 036,00		
11.6.7	Caixa Mercado			7 355,49	7 355,49		
11.8	Conta pendente de depósito			71 461,60	71 391,60	70,00	
11.8.1	Pendente de Deposito Serviços Centrais			71 461,60	71 391,60	70,00	
12	Depósitos à Ordem			1 403 685,11	1 363 341,61	40 343,50	
12.01	Bst (01) 0008 0614 4850 020			78 324,35	75 531,61	2 792,74	
12.02	Bst (02) 0008 0614 8497 020			1 275 360,76	1 246 022,82	29 337,94	
12.03	Bpi 58566070			50 000,00	41 787,18	8 212,82	
21	Clientes			1 043 109,86	728 325,25	371 604,66	56 820,05
21.1	Clientes c/c			989 199,31	664 364,70	324 834,61	
21.1.1	Clientes gerais			989 199,31	664 364,70	324 834,61	
21.1.1.1	Clientes gerais - MN			989 199,31	664 364,70	324 834,61	
21.1.1.1.00005	Neila Brum			200,73	104,40	96,33	
21.1.1.1.00006	Clube Naval da Horta			5 214,38	470,88	4 743,50	
21.1.1.1.00007	Direcção Regional da Cultura			236,00	165,20	70,80	
21.1.1.1.00009	Santa Casa Misericórdia da Horta			302,00	302,00		
21.1.1.1.00014	Freguesia de Castelo Branco			380,00	380,00		
21.1.1.1.00016	Município da Horta			344 310,42	344 310,42		
21.1.1.1.00026	Ana Luísa Ciorba Rego			58,00	58,00		
21.1.1.1.00031	Associação Basquetebol da Ilha do Faial e Pico			490,00	490,00		
21.1.1.1.00038	Norberto Diver, actividades marítimas, Lda.			3 658,98	3 658,98		
21.1.1.1.00043	Lara Cordeiro Duarte			135,00	135,00		
21.1.1.1.00045	Maria Arlete Silveira Neves			5,80		5,80	
21.1.1.1.00047	Ana Pereira			45,00	45,00		
21.1.1.1.00065	Edmundo Manuel Goulart Botelho			250,00	250,00		
21.1.1.1.00079	Casa de Infância de Santo António			59,00	59,00		
21.1.1.1.00090	Los - Life Style, Lda			131 544,13	20 009,12	111 535,01	
21.1.1.1.00094	Lar das Criancinhas da Horta - o Castelinho			78,00	78,00		
21.1.1.1.00102	Pontual Publicidades, Lda (Meios)			399,00	399,00		
21.1.1.1.00108	Associação Cultural Teatro de Giz			720,00	360,00	360,00	
21.1.1.1.00112	Associação de Desportos da Ilha do Faial			910,00	840,00	70,00	
21.1.1.1.00113	Associação de Andebol da Ilha do Faial			1 200,00		1 200,00	
21.1.1.1.00123	Emanuel da Ponte Soares			1 903,79	1 903,79		
21.1.1.1.00125	Azorica, Associação de Defesa do Ambiente			600,00	600,00		
21.1.1.1.00138	A. A. L. H. Unisenior Ilha Faial			70,80	70,80		
21.1.1.1.00139	Rotary Club da Horta			300,00	150,00	150,00	
21.1.1.1.00141	Associação Regional de Vela dos Açores			1 200,00	1 200,00		
21.1.1.1.00142	Sociedade Filarmonica Nova Artista Flamenguen:			177,00		177,00	
21.1.1.1.00143	Escola Profissional da Horta			95,00	95,00		
21.1.1.1.00144	Moto Clube Ilha Azul			100,00	100,00		
21.1.1.1.00145	Academia do Bacalhau do Faial			420,00	315,00	105,00	
21.1.1.1.00146	Associação Regional de Tiro dos Açores			420,00	420,00		
21.1.1.1.00158	Joana Fernandes			0,63	0,63		
	<i>A transportar:</i>			<i>2 042 131,24</i>	<i>1 882 324,92</i>	<i>159 806,32</i>	

Mês 14 / Encerramento (não encerrado)

URBHORTA - CONSTRUÇÃO, GESTÃO E EXPLORAÇÃO DE PROJECTOS DE DESENVOLVIMENTO EMP

Data: 31.12.2020

Conta	Nome da Conta	Débito Mês	Crédito Mês	Débito Acum.	Crédito Acum.	Saldo Devedor	Saldo Credor
	<i>Transporte:</i>			2 042 131,24	1 882 324,92	159 806,32	
21.1.1.1.00168	Maria do Carmo Rodrigues Ferreira			60,00	60,00		
21.1.1.1.00173	Go Gym - Lisa medeiros Sociedade Unipessoal, Lda			118,00	118,00		
21.1.1.1.00185	Alda Maria de Brito e Melo			82,50	82,50		
21.1.1.1.00201	Delfim Vargas, Lda			4 642,34	4 642,34		
21.1.1.1.00207	Costa & Martins			58 003,58		58 003,58	
21.1.1.1.00223	Rivaldo Justino Silva Junior			73,00	73,00		
21.1.1.1.00224	Luis Fernando Nunes Dutra			377,00	377,00		
21.1.1.1.00232	Tania Patricia da Silva Pinheiro Oliveira			1 122,34	1 056,32	66,02	
21.1.1.1.00241	Estela dos Santos Moreira da Silva			1 257,23	1 257,23		
21.1.1.1.00242	Pátio Turismo, Sociedade Unipessoal, Lda			156,10	0,10	156,00	
21.1.1.1.00244	Tatiana Filipa Goncalves Silva Unipessoal			1 227,06	1 227,06		
21.1.1.1.00260	Vera Judite Ramos Vargas			1 253,75	1 253,75		
21.1.1.1.00263	Clube de Automóvel do Faial			1 500,00	800,00	700,00	
21.1.1.1.00264	Refriag Rebobinagens e electrificações, Lda			27 550,00	27 550,00		
21.1.1.1.00276	João Pedro Alves Soares Medeiros			8 318,05	8 318,05		
21.1.1.1.00282	Sandra Silveira			30,00	30,00		
21.1.1.1.00307	Maria Regina Goulart Does			75,00	75,00		
21.1.1.1.00326	Alexandra Cristina Sarmento Oliveira			68,54	68,54		
21.1.1.1.00327	Paulo Marcelino da Silva			27 550,00	27 550,00		
21.1.1.1.00328	Oleksandr Tymokhin			68,54	68,54		
21.1.1.1.00329	César Neves Automóveis Unipessoal, Lda			8 811,33	8 811,33		
21.1.1.1.00337	Escoteiros - Grupo 16			200,00	200,00		
21.1.1.1.00345	António José Crisóstomo Silva			1 050,00	340,00	710,00	
21.1.1.1.00349	Fayal Sporte Club			59,00	59,00		
21.1.1.1.00359	Paula Cristina Borges Duarte			89 640,97	8 744,97	80 896,00	
21.1.1.1.00360	Carlos José Ferreira Goulart			53 101,26	30 123,00	22 978,26	
21.1.1.1.00367	Martina Filipa Anadia Neto			69,60	69,60		
21.1.1.1.00372	União Recreio e Desporto C. Branco Sport Club			59,00	59,00		
21.1.1.1.00378	Luis Manuel Goulart Valentim			150,00	150,00		
21.1.1.1.00380	Apl Express			2 265,82	2 265,82		
21.1.1.1.00401	Elisa Maria Goulart da Silva			21 870,11	21 870,11		
21.1.1.1.00412	Helena Isabel Soares Borges e Silva			437,13		437,13	
21.1.1.1.00413	Maria Graciete O. F. Amaro			60,00	60,00		
21.1.1.1.00415	Ana Alves			50,00	50,00		
21.1.1.1.00416	Ld - Byte - Comercio & Assistencia tecnica de Hardware - Soft			30,00	30,00		
21.1.1.1.00418	Joana Isabel Goulart Cardoso			1 393,58	1 393,58		
21.1.1.1.00419	Roman Jindra			360,00		360,00	
21.1.1.1.00425	Sergio Augusto Lemos Nazare			1 362,30	1 362,30		
21.1.1.1.00431	Aerhorta			32 305,59	3 382,89	28 922,70	
21.1.1.1.00433	Direção Regional dos Assuntos do Mar			35 459,00	35 459,00		
21.1.1.1.00438	Rafaela Coelho Mateus			154,00	58,00	96,00	
21.1.1.1.00442	Barbara Luis de Oliveira			29,00		29,00	
21.1.1.1.00446	Mario Jorge Pereira Oliveira			322,82		322,82	
21.1.1.1.00452	Tiago Miguel Garcia da Silva			1 048,30	1 048,30		
21.1.1.1.00466	Maria Norberta de Simas Bettencourt Amor			120,36		120,36	
21.1.1.1.00467	Maria Cecilia Ormonde Medeiros			60,00	60,00		
21.1.1.1.00474	Banco Santander Totta, S.A.			3 999,96	3 999,96		
21.1.1.1.00475	Helder Manuel Rodrigues			62,50	62,50		
21.1.1.1.00476	Veronica Gil Alves Pereira Lazaro			100,00	100,00		
21.1.1.1.00477	Gabriel Goncalves			23,00		23,00	
21.1.1.1.00497	Sérgio Nazaré & Marcos Martins, Lda			5 652,92	5 652,92		
21.1.1.1.00509	Ana Patricia Fernandes Brás Silva			50,00	50,00		
21.1.1.1.00511	Filipe Marques			354,00		354,00	
21.1.1.1.00526	Teresa Martins Fontes			40,00	40,00		
21.1.1.1.00566	Francisco Jose Jorge da Silva			50,00	50,00		
21.1.1.1.00574	Maria Clotilde Duarte			75,00	75,00		
	<i>A transportar:</i>			2 436 540,82	2 082 559,63	353 981,19	

Mês 14 / Encerramento (não encerrado)

URBHORTA - CONSTRUÇÃO, GESTÃO E EXPLORAÇÃO DE PROJECTOS DE DESENVOLVIMENTO EMP

Data: 31.12.2020

Conta	Nome da Conta	Débito Mês	Crédito Mês	Débito Acum.	Crédito Acum.	Saldo Devedor	Saldo Credor
<i>Transporte:</i>				2 436 540,82	2 082 559,63	353 981,19	
21.1.1.1.00575	Patricia Isabel Serra			62,50	62,50		
21.1.1.1.00579	Antonella Antonioni			25,00	25,00		
21.1.1.1.00588	Marília Carmen da Silva Soares			30,00	30,00		
21.1.1.1.00593	Jose Carlos Sequeira Caetano			25,00	25,00		
21.1.1.1.00597	Matilde da Estrela Filipe Raposo			23,20	23,20		
21.1.1.1.00602	Olivia Amaral			60,00	60,00		
21.1.1.1.00605	Ines Ribeiro Pinto			20,00	20,00		
21.1.1.1.00608	Rosa Maria Pereira Dias Correia			50,00	50,00		
21.1.1.1.00622	Maria de Fatima Borges			35,50	35,50		
21.1.1.1.00628	Anabela da Rosa Silva			100,00	100,00		
21.1.1.1.00633	Marta Scarlati			200,00	200,00		
21.1.1.1.00635	Ana Catarina Soares Borges e Silva			1 115,00	520,00	595,00	
21.1.1.1.00638	Michelle Ferreira Neves Rosa Santos			1 500,00	1 500,00		
21.1.1.1.00639	Cojagrifa - Cooperativa de Jovens Agricultores do Faial CRL			3 780,99	3 780,99		
21.1.1.1.00640	Maria Rita Campos Rodrigues			60,00	60,00		
21.1.1.1.00649	Rosa Maria Luis Barcelos Brum Leal			20,63	20,63		
21.1.1.1.00650	Raquel da Conceicao Ferreira M Marques			48,13	48,13		
21.1.1.1.00652	Teresa de Jesus Machado R. Garcia			65,63	65,63		
21.1.1.1.00653	Rosa Goulart			125,00	125,00		
21.1.1.1.00657	Cátia Isabel da Silva			20,63	20,63		
21.1.1.1.00686	Poupe Sempre,Lda			90,00	90,00		
21.1.1.1.00691	Mafalda da Camara Menezes			60,00	60,00		
21.1.1.1.00693	Filipa Silveira			82,52	82,52		
21.1.1.1.00696	Margarida Alexandra Menezes Teixeira Portela Vieg			30,00		30,00	
21.1.1.1.00697	Vickie Pereira			20,00	20,00		
21.1.1.1.00702	Isabel Cristina Martins de Azevedo			45,50	45,50		
21.1.1.1.00706	Davide Brum Azevedo e Castro			120,36	120,36		
21.1.1.1.00707	Ana Maria Oliveira			45,00	45,00		
21.1.1.1.00712	Sara Fialho Rodrigues			98,60	98,60		
21.1.1.1.00723	OceanWaves-Investments, Unipessoal Lda			120,36	120,36		
21.1.1.1.00727	Tatiana Cristina F. Amaro			50,00	50,00		
21.1.1.1.00735	Pedro Rego - Transportes, Unipessoal Lda			2 000,00	2 000,00		
21.1.1.1.00740	Myrica Faial Permaculture Farm Lda			20,00	20,00		
21.1.1.1.00741	Claudia Rosa de Paiva Madruga			40,00	40,00		
21.1.1.1.00742	Eva Andrade Furtado			92,80	92,80		
21.1.1.1.00743	Marta Machado			23,20	23,20		
21.1.1.1.00744	Maria Augusta Rodrigues Matos Nunes			25,00	25,00		
21.1.1.1.00748	Associação Equestre Graciosense			2 600,00	2 600,00		
21.1.1.1.00750	Luana Pinheiro			23,20	23,20		
21.1.1.1.00753	Li Cheng			120,36	120,36		
21.1.1.1.00757	Candidatura Às Eleições para a Assembleia Legislativa da Regi			88,50	88,50		
21.1.1.1.00759	Nelson Pinheiro Duarte Naia			40,00	40,00		
21.1.1.1.00767	Doce Delicia - Isabel Cristina da Silva Fraga Garcia			75,00		75,00	
21.1.1.1.00769	Pan Pessoas - Animais - Natureza			165,20	165,20		
21.1.1.1.00772	Oceandragon, Mediação Imobiliária, Unipessoal Ld			120,36	120,36		
21.1.1.1.00773	Pedro Alvares Silva Leal das Neves			120,36		120,36	
21.1.1.1.00774	Micaela Peixoto Rodrigues			23,20	23,20		
21.1.1.1.00775	Hildeberto Silva			150,00	150,00		
21.1.1.1.00777	Susana Carrega			60,00	60,00		
21.1.1.1.00795	Christopher Charles			80,00	80,00		
21.1.1.1.00881	Pedro Nunes Garcia			20,00	20,00		
21.1.1.1.00899	Tiago Brum Azevedo e Castro			240,72	240,72		
21.1.1.1.00908	Ana Maria Serpa de Sousa da Silva			48,13	48,13		
21.1.1.1.00943	Bruno Cesar Peixoto Goulart			9 507,83	1 930,00	7 577,83	
21.1.1.1.01154	Maria Armanda da Rosa			41,26	41,26		
21.1.1.1.01169	Sofia Sousa Vaz de Carvalho			69,60	69,60		
<i>A transportar:</i>				2 460 465,09	2 098 085,71	362 379,38	

Mês 14 / Encerramento (não encerrado)

URBHORTA - CONSTRUÇÃO, GESTÃO E EXPLORAÇÃO DE PROJECTOS DE DESENVOLVIMENTO EMP

Data: 31.12.2020

Conta	Nome da Conta	Débito Mês	Crédito Mês	Débito Acum.	Crédito Acum.	Saldo Devedor	Saldo Credor
	<i>Transporte:</i>			2 460 465,09	2 098 085,71	362 379,38	
21.1.1.1.01320	Sofia Luisa Colaço Rodrigues			53,40	53,40		
21.1.1.1.01436	António Américo A. Gomes			41,26	41,26		
21.1.1.1.01461	Anja Sabine Tettenborn			40,00	40,00		
21.1.1.1.01504	Beatriz Ferreira Moitoso Pereira			82,52	82,52		
21.1.1.1.01548	Isabel Patrao Costa Medeiros			168,20	168,20		
21.1.1.1.01551	Fernando Manuel Pacheco Furtado			27 550,00	27 550,00		
21.1.1.1.01562	Joao Manuel Figueiredo Lopes			50,00	50,00		
21.1.1.1.01563	Constantina Pimentel Cruz Fortes Lopes			50,00	50,00		
21.1.1.1.01652	Vania Isabel Terra Lopes			15,00	15,00		
21.1.1.1.01687	Leonor Patrao Costa Medeiros			5,80	5,80		
21.1.1.1.01714	Leonor Rodrigues Po			40,60	40,60		
21.1.1.1.01728	Marta Cristina Machado da Silva			17,40	17,40		
21.1.1.1.01761	Alzira Maria Gonçalves Soares Luis			13,00	13,00		
21.1.1.1.01768	Teresa Vale Estacio de Azevedo e Castro			5,60	5,60		
21.1.1.1.01789	Mario Antonio Rodrigues de Oliveira			204,00		204,00	
21.1.1.1.01876	Viviana Escobar do Val			1 301,88	1 301,88		
21.1.1.1.01981	Natalia de Jesus da Silva			44,01	44,01		
21.1.1.1.01993	Susete de Fatima Medeiros Faria Belchior			1 466,30	1 466,30		
21.1.1.1.01995	Carlos Jeronimo Noia Trigueiro			75,00	75,00		
21.1.1.1.02020	Beatriz Maria Rosa Jorge			1 777,50	1 777,50		
21.1.1.1.02038	Francisco Jose Faria Sousa Dias Belchior			875,42	875,42		
21.1.1.1.02041	Graça Maria Maciel da Silveira			2 210,00	2 210,00		
21.1.1.1.02045	António Elias Pinheiro			1 054,80	969,80	85,00	
21.1.1.1.02071	Luís Filipe Sousa Vargas			2 795,00		2 795,00	
21.1.1.1.02083	Viviana Pereira da Rosa			127,50		127,50	
21.1.1.1.02153	Petra Bartenschlager			205,00	205,00		
21.1.1.1.02155	Marijke Schiffers			1 757,06	1 757,06		
21.1.1.1.02254	Nelliemarie Biersteker			60,00	60,00		
21.1.1.1.02270	Velmano Silveira Carvao			27,50	27,50		
21.1.1.1.02345	Anália Maria da Silva Oliveira			20,63	20,63		
21.1.1.1.02372	Maria da Conceicao Azevedo Oliveira Santos			27,50	27,50		
21.1.1.1.02388	Luis Manuel Amaral Dutra Silva			27,50	27,50		
21.1.1.1.02396	Alexandra Gomes Boga			11,60	11,60		
21.1.1.1.02510	Mariana Sofia Almeida Pereira			1 564,80	1 309,80	255,00	
21.1.1.1.02548	Margarida Amaral Duarte			255,20	255,20		
21.1.1.1.02597	Maria Garcia Guerreiro			120,00	120,00		
21.1.1.1.02601	Beatriz Mariana Santos de Sousa Dias			60,00	60,00		
21.1.1.1.02624	Marco Aurelio Robalo dos Santos			27,50	27,50		
21.1.1.1.02666	Matilde Alexandra Amorim Morato			17,40	17,40		
21.1.1.1.02667	Mariana Amorim Morato			71,60	71,60		
21.1.1.1.02736	Luna Rafaela Montez Amor			39,20	39,20		
21.1.1.1.02749	Maria Clara Melo			712,90	585,40	127,50	
21.1.1.1.02782	Laura Medeiros Resende			11,60	11,60		
21.1.1.1.02787	Leonor Luna Silva			29,00	29,00		
21.1.1.1.02790	Lia Melo Luis			3,90		3,90	
21.1.1.1.02798	Alexandre Marinho Matos Ribeiro Avelar			1 657,50	1 657,50		
21.1.1.1.02810	Beatriz Lara Brum Silva			35,70		35,70	
21.1.1.1.02812	Rafaela Sofia Pereira da Rosa			48,25		48,25	
21.1.1.1.02814	Guilherme Pereira			24,67	24,67		
21.1.1.1.03513	Rosa Maria Terra Vargas Andrade			27,50	27,50		
21.1.1.1.04307	Marta Elisa Dias Duarte			993,87	927,61	66,26	
21.1.1.1.04364	Maria Carolina Luna			20,63	20,63		
21.1.1.1.04394	Maria Goretti da Silva Sousa			27,50	27,50		
21.1.1.1.04563	Maria de Fátima Garcia Peres			45,00	45,00		
21.1.1.1.04625	Paula Maria Gomes Vargas Rosa			27,50	27,50		
21.1.1.1.04629	Raul Henrique da Neves Sá Pinto			96,26	96,26		
	<i>A transportar:</i>			2 508 583,55	2 142 456,06	366 127,49	

Mês 14 / Encerramento (não encerrado)

URBHORTA - CONSTRUÇÃO, GESTÃO E EXPLORAÇÃO DE PROJECTOS DE DESENVOLVIMENTO EMP

Data: 31.12.2020

Conta	Nome da Conta	Débito Mês	Crédito Mês	Débito Acum.	Crédito Acum.	Saldo Devedor	Saldo Credor
	<i>Transporte:</i>			2 508 583,55	2 142 456,06	366 127,49	
21.1.1.1.04638	Maura Cristina Ávila Soares			17,50	17,50		
21.1.1.1.04649	Aldina Silva			27,50	27,50		
21.1.1.1.04674	Elisabete Rodrigues Pamplona			15,00	15,00		
21.1.1.1.99999	Indiferenciado			27 203,34	27 203,34		
21.7	Clientes de cobrança duvidosa			49 166,05	2 396,00	46 770,05	
21.7.00006	Clube Naval da Horta			470,88		470,88	
21.7.00025	Marco Paulo Rosa Dutra Esteves			801,43		801,43	
21.7.00045	Maria Arlete Silveira Neves			1 948,50		1 948,50	
21.7.00050	Cine Clube da Horta			1 775,56		1 775,56	
21.7.00054	Paulo Renato de Oliveira Peixoto			11 690,99	1 600,00	10 090,99	
21.7.00057	Lajinha - sociedade de investimentos turísticos			9 559,01		9 559,01	
21.7.00060	292 Comercio Automovel, Lda			100,00		100,00	
21.7.00062	Arnaldo Raposo			200,00		200,00	
21.7.00068	Teodoro Castro Medeiros			193,00		193,00	
21.7.00099	Associação de Natacao da Regiao dos Açores - Ana			5 640,00		5 640,00	
21.7.00102	Pontual Publicidades, Lda (Meios)			399,00		399,00	
21.7.00138	A. A. A. L. H. Unisenior Ilha Faial			70,80		70,80	
21.7.00144	Moto Clube Ilha Azul			100,00		100,00	
21.7.00193	César Alberto Rodrigues Silva			1 396,00		1 396,00	
21.7.00223	Rivaldo Justino Silva Junior			73,00		73,00	
21.7.00224	Luis Fernando Nunes Dutra			377,00		377,00	
21.7.00337	Escoteiros - Grupo 16			200,00		200,00	
21.7.00347	Clube Independente de Atletismo Ilha Azul			336,30		336,30	
21.7.00349	Fayal Sporte Club			118,00		118,00	
21.7.00363	Associação da Juventude de Pedro Miguel			35,40		35,40	
21.7.00374	Sandra Maria Botelho			40,00		40,00	
21.7.00385	Baia das Caldeirinhas			120,36		120,36	
21.7.00392	Associação Cultural Música Vadia			348,10		348,10	
21.7.00411	Ana Isabel Martins Correia			20,00		20,00	
21.7.00412	Helena Isabel Soares Borges e Silva			1 600,00		1 600,00	
21.7.00427	296 Investimentos, Sa			120,36		120,36	
21.7.01591	Rita Marisa Pereira Serpa			546,00		546,00	
21.7.02047	Jose Eduardo Gonçalves			5 237,89		5 237,89	
21.7.02083	Viviana Pereira da Rosa			3 607,50		3 607,50	
21.7.02153	Petra Bartenschlager			160,00		160,00	
21.7.02155	Marijke Schiffers			9,84		9,84	
21.7.02181	Antonio Jorge Silveira Amaral			121,33		121,33	
21.7.02182	Nicole Patricia Brum Silva			176,00		176,00	
21.7.02185	Carla de Fatima Martins Amaral			796,00	796,00		
21.7.02191	José Elmiro Serpa			529,72		529,72	
21.7.02396	Alexandra Gomes Boga			11,60		11,60	
21.7.99999	Indiferenciado			236,48		236,48	
21.8	Adiantamentos de clientes				10 050,00		10 050,00
21.8.00271	Central Sub Soc. Unipessoal,Lda				4 250,00		4 250,00
21.8.00274	Apeda-Ass. Prod. Espé. Demersais dos Açor				5 800,00		5 800,00
21.9	Perdas por imparidade acumuladas			4 744,50	51 514,55	46 770,05	
21.9.1	Clientes c/c			4 744,50	51 514,55	46 770,05	
21.9.1.1	Clientes gerais			4 744,50	51 514,55	46 770,05	
21.9.1.1.00006	Clube Naval da Horta				470,88	470,88	
21.9.1.1.00025	Marco Paulo Rosa Dutra Esteves			1 948,50	2 749,93	801,43	
21.9.1.1.00045	Maria Arlete Silveira Neves				1 948,50	1 948,50	
21.9.1.1.00050	Cine Clube da Horta				1 775,56	1 775,56	
21.9.1.1.00054	Paulo Renato de Oliveira Peixoto			2 000,00	12 090,99	10 090,99	
21.9.1.1.00057	Lajinha - sociedade de investimentos turísticos				9 559,01	9 559,01	
21.9.1.1.00060	292 Comercio Automovel, Lda				100,00	100,00	
21.9.1.1.00062	Arnaldo Raposo				200,00	200,00	
	<i>A transportar:</i>			2 588 961,44	2 211 060,27	412 897,54	34 996,37

Mês 14 / Encerramento (não encerrado)

URBHORTA - CONSTRUÇÃO, GESTÃO E EXPLORAÇÃO DE PROJECTOS DE DESENVOLVIMENTO EMP

Data: 31.12.2020

Conta	Nome da Conta	Débito Mês	Crédito Mês	Débito Acum.	Crédito Acum.	Saldo Devedor	Saldo Credor
	<i>Transporte:</i>			2 588 961,44	2 211 060,27	412 897,54	34 996,37
21.9.1.1.00068	Teodoro Castro Medeiros				193,00		193,00
21.9.1.1.00099	Associação de Natação da Região dos Açores - Ana				5 640,00		5 640,00
21.9.1.1.00102	Pontual Publicidades, Lda (Meios)				399,00		399,00
21.9.1.1.00138	A. A. A. L. H. Unisenior Ilha Faial				70,80		70,80
21.9.1.1.00144	Moto Clube Ilha Azul				100,00		100,00
21.9.1.1.00193	César Alberto Rodrigues Silva				1 396,00		1 396,00
21.9.1.1.00223	Rivaldo Justino Silva Junior				73,00		73,00
21.9.1.1.00224	Luis Fernando Nunes Dutra				377,00		377,00
21.9.1.1.00337	Escoteiros - Grupo 16				200,00		200,00
21.9.1.1.00347	Clube Independente de Atletismo Ilha Azul				336,30		336,30
21.9.1.1.00349	Fayal Sporte Club				118,00		118,00
21.9.1.1.00363	Associação da Juventude de Pedro Miguel				35,40		35,40
21.9.1.1.00374	Sandra Maria Botelho				40,00		40,00
21.9.1.1.00385	Baia das Caldeirinhas				120,36		120,36
21.9.1.1.00392	Associação Cultural Música Vadia				348,10		348,10
21.9.1.1.00411	Ana Isabel Martins Correia				20,00		20,00
21.9.1.1.00412	Helena Isabel Soares Borges e Silva				1 600,00		1 600,00
21.9.1.1.00427	296 Investimentos, Sa				120,36		120,36
21.9.1.1.01591	Rita Marisa Pereira Serpa				546,00		546,00
21.9.1.1.02047	Jose Eduardo Gonçalves				5 237,89		5 237,89
21.9.1.1.02083	Viviana Pereira da Rosa				3 607,50		3 607,50
21.9.1.1.02153	Petra Bartenschlager				160,00		160,00
21.9.1.1.02155	Marijke Schiffers				9,84		9,84
21.9.1.1.02181	Antonio Jorge Silveira Amaral				121,33		121,33
21.9.1.1.02182	Nicole Patricia Brum Silva				176,00		176,00
21.9.1.1.02185	Carla de Fatima Martins Amaral			796,00	796,00		
21.9.1.1.02191	José Elmiro Serpa				529,72		529,72
21.9.1.1.02396	Alexandra Gomes Boga				11,60		11,60
21.9.1.1.99999	Indiferenciado				236,48		236,48
22	Fornecedores			348 992,58	386 331,87		37 339,29
22.1	Fornecedores c/c			348 040,06	385 379,35		37 339,29
22.1.1	Fornecedores gerais			348 040,06	385 379,35		37 339,29
22.1.1.1	Fornecedores gerais MN			347 706,73	385 046,02		37 339,29
22.1.1.1.00001	Sata Internacional - Azores Airlines, S. A.			1 715,65	1 715,65		
22.1.1.1.00002	Tap Air Portugal				1 295,10		1 295,10
22.1.1.1.00003	Oceanxperience Lda			29,58	29,58		
22.1.1.1.00006	Santa Casa Misericórdia da Horta			245,00	245,00		
22.1.1.1.00007	Francisco Jose da Terra Pimentel			300,00	300,00		
22.1.1.1.00008	Zon Lusomundo Audiovisuais, Sa			3 228,48	3 228,48		
22.1.1.1.00012	Concept Fardas, Lda			1 342,57	1 342,57		
22.1.1.1.00015	Silva, Machado & Filhos, Lda. - Foto Jovial			4 200,09	4 200,09		
22.1.1.1.00016	Apadif			245,00	245,00		
22.1.1.1.00017	Filipe Carlos Candido Serpa Fonseca			59,00	59,00		
22.1.1.1.00018	Aerohorta			665,00	665,00		
22.1.1.1.00019	Leticia Maria Cabral Melo			3 654,00	3 654,00		
22.1.1.1.00020	Hotel do Colégio			165,00	165,00		
22.1.1.1.00021	Tiago Jose Gaspar da Silva Pereira Marques			535,00	535,00		
22.1.1.1.00022	Joaquim Ferreira Lopes			509,49	509,49		
22.1.1.1.00023	Francisco Fonte - Actividades dos Serviços Relacionados com			118,00	118,00		
22.1.1.1.00024	Let's Call - Comunicações, Lda			365,55	405,41		39,86
22.1.1.1.00026	Farmácia Corrêa			506,97	506,97		
22.1.1.1.00029	Coop.Agrícola Lactínios Faial, CRL			12,80	12,80		
22.1.1.1.00030	Costa & Martins				439,32		439,32
22.1.1.1.00033	Otis Elevadores, Lda			7 996,82	7 996,82		
22.1.1.1.00035	Gráfica o Telégrafo			57,82	57,82		
22.1.1.1.00039	Carpintaria Ivo			1 762,41	1 762,41		
	<i>A transportar:</i>			2 617 471,67	2 263 168,46	412 897,54	58 594,33

Mês 14 / Encerramento (não encerrado)

URBHORTA - CONSTRUÇÃO, GESTÃO E EXPLORAÇÃO DE PROJECTOS DE DESENVOLVIMENTO EMP

Data: 31.12.2020

Conta	Nome da Conta	Débito Mês	Crédito Mês	Débito Acum.	Crédito Acum.	Saldo Devedor	Saldo Credor
	<i>Transporte:</i>			2 617 471,67	2 263 168,46	412 897,54	58 594,33
22.1.1.1.00041	Termofaial			386,32	386,32		
22.1.1.1.00042	Delfim Vargas, Lda			1 134,73	1 134,73		
22.1.1.1.00045	Rodrigues&Pereira, Revestimentos, Lda			1 992,60	1 992,60		
22.1.1.1.00046	Valter Ferreira Arcanjo, Lda			316,12	316,12		
22.1.1.1.00047	Altice Empresas			3 128,28	3 144,56		16,28
22.1.1.1.00049	José Rodrigo da Rosa Freitas			900,00	900,00		
22.1.1.1.00051	Decathlon			113,80	113,80		
22.1.1.1.00053	Jhn - José Henrique Nunes			4 614,54	4 724,69		110,15
22.1.1.1.00058	Vera Judite Ramos Vargas			4,20	4,20		
22.1.1.1.00062	Augusto Gonçalves Moreira & Irmão S.A.			61,50	61,50		
22.1.1.1.00063	Segurinfor Formação e Consultoria, Lda			2 360,00	2 360,00		
22.1.1.1.00068	Adeliaçor			120,00	120,00		
22.1.1.1.00072	Franklim Maximino, Lda.			10,33	412,14		401,81
22.1.1.1.00076	Belo Campo - Alojamento Local e Atividades Ao Ar Livre, Lda			60,00	60,00		
22.1.1.1.00077	Soares & Associados			9 331,20	9 331,20		
22.1.1.1.00082	Resopre-Sociedade Revendedora de Aparelhos de Precisão			1 751,58	1 751,58		
22.1.1.1.00084	Município da Horta			49,36	49,36		
22.1.1.1.00086	Frederico Humberto Rodrigues - Posto Galp			26,25	26,25		
22.1.1.1.00087	Ctt - Correios de Portugal			599,95	599,95		
22.1.1.1.00090	Isabel Cristina Gonçalves Maciel			7 977,93	8 447,22		469,29
22.1.1.1.00091	Micro-Horta, Comercio e Informatica Lda			11 986,85	11 986,85		
22.1.1.1.00092	Insco - Insular de Hipermercados, S.A.			361,31	361,31		
22.1.1.1.00096	Câmara do Comércio da Horta			119,71	359,13		239,42
22.1.1.1.00100	Maria Margarida C. M. Gonçalves da Rosa, Unipessoal Lc			473,77	473,77		
22.1.1.1.00101	Bruno Miguel Sarreira Pedro			300,00	300,00		
22.1.1.1.00104	Eda - Electricidade dos Açores			10 422,11	10 587,12		165,01
22.1.1.1.00105	António Elias Pinheiro			4 119,26	4 119,86		0,60
22.1.1.1.00107	Mutualista Açoreana de Transportes Marítimos S.A			1 981,10	1 981,10		
22.1.1.1.00108	Açorcargas-Agencia de Navegação e Cargas I			141,67	141,67		
22.1.1.1.00113	Incentivo - Escrever Editar, Edição Publicações, Lda			1 627,68	1 627,68		
22.1.1.1.00114	Largo das Cores			982,12	982,12		
22.1.1.1.00118	Nara Assaf França				467,40		467,40
22.1.1.1.00120	Mercearia Silva, Unipessoal, Lda			70,77	70,77		
22.1.1.1.00121	José A. Tavares, Com. Prod. Alim. Equip. Hoteleiro, Lda			519,68	519,68		
22.1.1.1.00123	Casa das Casimiras			1,00	1,00		
22.1.1.1.00125	Eduino Pereira Duarte			59,00	59,00		
22.1.1.1.00126	Apsl - Assoc. Port. Criad. Cavalos Lusitanos			1 098,69	1 098,69		
22.1.1.1.00129	Atrans			584,81	584,81		
22.1.1.1.00156	Afávias - Engenharia e Construções - Açores, Sa				13 232,65		13 232,65
22.1.1.1.00158	Associação Faialense Bombeiros Voluntários			398,00	398,00		
22.1.1.1.00166	Borges & Silva, Lda			9 755,28	9 755,28		
22.1.1.1.00167	Pest Kil - Controlo Integrado de Pragas, Unipessoal Lda			3 509,32	3 681,60		172,28
22.1.1.1.00169	Ardea			300,00	300,00		
22.1.1.1.00172	Agroleico Açores			568,58	568,58		
22.1.1.1.00176	Espaço X - Soluções Publicitárias de Design, Lda			2 319,06	2 319,06		
22.1.1.1.00178	Oni Açores				220,63		220,63
22.1.1.1.00182	Nos Açores Comunicações, Sa			603,26	603,26		
22.1.1.1.00189	Cin - Corporação Industrial do Norte, Sa			143,43	143,43		
22.1.1.1.00190	Naviangra				239,70		239,70
22.1.1.1.00194	Márcio Antonio da Costa Vargas			167,00	265,00		98,00
22.1.1.1.00197	Azoria - José Monjardino, Sa				6 229,21		6 229,21
22.1.1.1.00200	Flying Sharks - Consultoria e inovação, lda			167,05	167,05		
22.1.1.1.00206	Bico Doce - Indústria de Panificação Humberto Goulart, Lda (C			89,81	102,04		12,23
22.1.1.1.00208	Ld - Byte - Comercio & Assistencia tecnica de Hardware - Soft			413,00	413,00		
22.1.1.1.00216	Refrigiag Rebobinagens e electrificações, Lda			328,73	328,73		
22.1.1.1.00224	Monte Carneiro Construções, Lda.			951,52	951,52		
	<i>A transportar:</i>			2 706 973,93	2 374 745,38	412 897,54	80 668,99

Mês 14 / Encerramento (não encerrado)

URBHORTA - CONSTRUÇÃO, GESTÃO E EXPLORAÇÃO DE PROJECTOS DE DESENVOLVIMENTO EMP

Data: 31.12.2020

Conta	Nome da Conta	Débito Mês	Crédito Mês	Débito Acum.	Crédito Acum.	Saldo Devedor	Saldo Credor
	<i>Transporte:</i>			2 706 973,93	2 374 745,38	412 897,54	80 668,99
22.1.1.1.00226	Dressage Plus - Desporto Equestre Lda				1 590,00		1 590,00
22.1.1.1.00255	Vap Restauração e Similares, Lda.			180,00	180,00		
22.1.1.1.00256	Bentrans			67,32	525,46		458,14
22.1.1.1.00258	Queijeiro-Bernardete, Duarte & Filho, Lda			4 545,07	4 545,07		
22.1.1.1.00261	Maria Conceição Goulart de Faria Alves			2 827,78	2 827,78		
22.1.1.1.00273	Patrícia Alexandra Pereira Lopes			2 537,00	2 537,00		
22.1.1.1.00275	Nos Comunicações, S.A.			9 555,31	9 555,31		
22.1.1.1.00276	Fábio Alberto Pinheiro Faria			50,00	50,00		
22.1.1.1.00278	José Henrique Silva & Filhos, Lda			100,03	100,03		
22.1.1.1.00283	Lavandaria de Rosa Maria Couto Ribeiro			182,50	182,50		
22.1.1.1.00293	Farmácia Ayres Pinheiro			5,82	5,82		
22.1.1.1.00313	Geseitur - Gestão de Inf. Turística Unip, Lda			14 068,29	16 258,79		2 190,50
22.1.1.1.00340	Multimédia - Valentim de Carvalho			230,00	230,00		
22.1.1.1.00345	Vida Segura de Aldina Rosa Garcia da Silva			359,90	359,90		
22.1.1.1.00348	Rudolfo Andre Forjaz Amaral Catarino			1 188,26	1 188,26		
22.1.1.1.00351	Weba - Gestão e Tecnologias de Informação, L			8 908,88	8 908,88		
22.1.1.1.00358	Davide Brum Azevedo e Castro			390,00	390,00		
22.1.1.1.00381	Diva Catarina Bettencourt e Silva			941,78	941,78		
22.1.1.1.00387	Carlos Garcia & Pedro Garcia - Arquitectura, Lda			660,80	660,80		
22.1.1.1.00392	Notária Maria do Céu Decq Mota			452,36	452,36		
22.1.1.1.00393	A Casa do Lado			332,50	332,50		
22.1.1.1.00395	Terauto, Sociedade Terceirense de Automóvel, Lc			233,40	233,40		
22.1.1.1.00422	J.H. Ornelas & Cª., Suc., Lda.			117,10	117,10		
22.1.1.1.00423	Luis Fontes			811,00	811,00		
22.1.1.1.00428	Paula Alexandra Borges de Sousa			480,00	480,00		
22.1.1.1.00460	Big Pictures 2 Films, Sa			553,50	553,50		
22.1.1.1.00467	Atlânticoline, S.A.			254,00	254,00		
22.1.1.1.00471	Centro Móvel de Inspeção Téc.de Veículos do Faia			49,93	49,93		
22.1.1.1.00477	Pedro Elias Pereira			3 110,24	3 110,24		
22.1.1.1.00481	Tomás Alberto Matos			18,59	18,59		
22.1.1.1.00485	Ricardo Fernando Cabral da Silva			2 873,54	2 873,54		
22.1.1.1.00492	Neeaconsulting Portugal, Lda			1 524,29	1 524,29		
22.1.1.1.00511	Spa - Sociedade Portuguesa de Autores			708,00	708,00		
22.1.1.1.00528	Norma Açores			198,36	198,36		
22.1.1.1.00530	Tecniaçores de Brum e Vieira, Lda.			24,99	24,99		
22.1.1.1.00538	Global Id, Lda				885,60		885,60
22.1.1.1.00543	Los - Live Our Style, Lda			3 424,55	3 434,53		9,98
22.1.1.1.00550	Fayal Kompra Uni Lda			12,20	12,20		
22.1.1.1.00555	Vasco André Andrade			3 290,55	3 290,55		
22.1.1.1.00564	Apl Express			320,22	320,22		
22.1.1.1.00565	Fabio Alexandre Rodrigues			2 515,29	2 515,29		
22.1.1.1.00568	Maria Beatriz Teves de Oliveira			278,00	278,00		
22.1.1.1.00573	Jarp, Sociedade Unipessoal, Lda			472,00	472,00		
22.1.1.1.00575	J. Silva Cardoso e Ruben Cordeiro Sroc, Lda.			11 800,00	11 800,00		
22.1.1.1.00576	Digiaudio, Lda.			1 437,11	1 437,11		
22.1.1.1.00577	Associação Comercial e Industrial do Pico			1 180,00	1 180,00		
22.1.1.1.00578	Sérgio Nazaré & Marcos Martins, Lda			198,00	198,00		
22.1.1.1.00584	Cons. Registo Civil/ Predial/ Comercial/ Automóvel			7,00	7,00		
22.1.1.1.00587	Azul e Barnco Comercio e Serviços de Limpez			282,23	282,23		
22.1.1.1.00600	Martipereira - Marcenaria e Carpintaria, Lda			708,00	708,00		
22.1.1.1.00605	Vjr - Comercio e Representações, Lda.			1 386,65	1 386,65		
22.1.1.1.00606	Manuel Fernando Lopes Sociedade Unipessoal, Lc			389,40	389,40		
22.1.1.1.00608	Roberto Manuel Saraiva			472,00	472,00		
22.1.1.1.00609	Ana Sofia Medeiros da Silveira			200,00	200,00		
22.1.1.1.00628	No - Aluguer de Máquinas e Equipamentos Agrícola			5 226,00	5 226,00		
22.1.1.1.00629	Hotel Horta-Crmoais Hotels- Soc Expl.Hotels, Lda			775,00	775,00		
	<i>A transportar:</i>			2 799 888,67	2 472 794,34	412 897,54	85 803,21

Mês 14 / Encerramento (não encerrado)

URBHORTA - CONSTRUÇÃO, GESTÃO E EXPLORAÇÃO DE PROJECTOS DE DESENVOLVIMENTO EMP

Data: 31.12.2020

Conta	Nome da Conta	Débito Mês	Crédito Mês	Débito Acum.	Crédito Acum.	Saldo Devedor	Saldo Credor
	<i>Transporte:</i>			2 799 888,67	2 472 794,34	412 897,54	85 803,21
22.1.1.1.00630	Paula Cristina Duarte, Unipessoal, Lda			157,08	157,08		
22.1.1.1.00631	Ola Horta Lda			78,85	78,85		
22.1.1.1.00632	Rufrimar - Com. Ind. de Prod. Alimentares, Lda			8,64	8,64		
22.1.1.1.00634	Manuel Garcia Borges & Costa, Lda.			997,81	1 253,28		255,47
22.1.1.1.00636	Nuno Franco Carneiro			200,00	200,00		
22.1.1.1.00641	Ana Filipe Correia			883,20	883,20		
22.1.1.1.00645	Direção-Geral da Administração da Justiça			60,00	60,00		
22.1.1.1.00657	Poupe Sempre,Lda			17,45	17,45		
22.1.1.1.00663	Ilda Maria C.T. Vieira			200,00	200,00		
22.1.1.1.00665	Marcelino & Furtado, Lda			158,20	158,20		
22.1.1.1.00666	Anabela Paiva Pinto Alves			600,00	600,00		
22.1.1.1.00670	Luis Miguel Serpa Carlos			3 038,74	3 038,74		
22.1.1.1.00677	Bruno Cesar Peixoto Goulart				1 298,00		1 298,00
22.1.1.1.00684	Auto Peças Ilha Azul			70,00	70,00		
22.1.1.1.00686	L 2 Auto , Lda			31,98	31,98		
22.1.1.1.00688	H2N Consultoria Unipessoal, Lda.				430,26		430,26
22.1.1.1.00693	Papelaria Resarte, Lda			133,95	133,95		
22.1.1.1.00697	Josben - Electricidade e canalizações Lda			51,07	51,07		
22.1.1.1.00698	Bazar Horta			42,04	42,04		
22.1.1.1.00699	Juliana Ramos Vaz			494,99	494,99		
22.1.1.1.00700	Talho Jms, Lda			12,45	12,45		
22.1.1.1.00703	Superbock - Bebidas, S.A.			1 823,07	1 823,07		
22.1.1.1.00704	Adriana Sofia Escobar Vargas			1 352,40	1 352,40		
22.1.1.1.00722	Banco Santander Totta, S.A.			557,55	557,55		
22.1.1.1.00732	Gisband-Identificação e soluções unipessoal,lda			136,28	136,28		
22.1.1.1.00737	Agroramadinha, Aluguer de Equipamentos, I			7 007,40	9 253,80		2 246,40
22.1.1.1.00740	Telmo Jose Torres Melo			300,00	300,00		
22.1.1.1.00743	Só Festas Unipessoal, Lda			49 698,65	49 698,65		
22.1.1.1.00760	Vanda Alexandra Santos do Carmo			885,47	885,47		
22.1.1.1.00767	Fatima Maria Silveira de Freitas			11 945,37	11 945,37		
22.1.1.1.00772	Açoreana - Seguradoras Unidas Sa			17 809,06	17 809,06		
22.1.1.1.00774	Bricovelas, Lda			29,05	29,05		
22.1.1.1.00776	Carlos Rosa, Unipessoal Lda			9,66	9,66		
22.1.1.1.00785	Topatlântico Açores, Sa			892,60	892,60		
22.1.1.1.00788	Teatro Micaelense Centro Cultural e Congresso S:			963,34	963,34		
22.1.1.1.00791	Pjas - Unipessoal Lda			700,21	700,21		
22.1.1.1.00792	A Padaria de Daniel Unipessoal, Lda			300,00	300,00		
22.1.1.1.00793	C.J.F.G - Auto Rep. Goulart e Const. Unip. Lda			8 755,60	8 755,60		
22.1.1.1.00796	Ismael & Pimenta. Lda			13,48	13,48		
22.1.1.1.00797	Fernado Manuel Pacheco Congelados Unipessoal, L			498,51	498,51		
22.1.1.1.00803	João Avila Miguel			165,00	165,00		
22.1.1.1.00809	Bico Doce - Humberto & Maria Judite Goulart, Lda.			32,45	32,45		
22.1.1.1.00810	Precur, Saúde, Higiene e Segurança, Lda			1 350,00	1 350,00		
22.1.1.1.00812	Cinemundo, Lda				246,00		246,00
22.1.1.1.00816	José Carlos Picanço de Sousa			450,00	450,00		
22.1.1.1.00817	Graça de Fatima Ventura Moniz e Almeida			100,01	100,01		
22.1.1.1.00818	Flávio da Silva Maiato			2 360,00	2 360,00		
22.1.1.1.00821	Hostel 18, Lda			135,00	135,00		
22.1.1.1.00822	Guida Maria Lemos Pereira			1 638,50	1 638,50		
22.1.1.1.00844	Associação Orquestra de Sopros da Ilha Terceira			200,00	200,00		
22.1.1.1.00845	Luiz Vinicius Moreira Domanoski			504,45	504,45		
22.1.1.1.00846	Caminhos do Cinema Português - Associação de Artes Cine				150,00		150,00
22.1.1.1.00847	Cineclubedo Faial - Associação Cultural CCF			671,80	671,80		
22.1.1.1.00848	Restaurante Pasquinha, Lda			144,60	144,60		
22.1.1.1.00849	Aldina Maria F.F. Escobar			101,50	101,50		
22.1.1.1.00850	Marbraz			2,00	2,00		
	<i>A transportar:</i>			2 918 658,13	2 596 189,93	412 897,54	90 429,34

Mês 14 / Encerramento (não encerrado)

URBHORTA - CONSTRUÇÃO, GESTÃO E EXPLORAÇÃO DE PROJECTOS DE DESENVOLVIMENTO EMP

Data: 31.12.2020

Conta	Nome da Conta	Débito Mês	Crédito Mês	Débito Acum.	Crédito Acum.	Saldo Devedor	Saldo Credor
	<i>Transporte:</i>			2 918 658,13	2 596 189,93	412 897,54	90 429,34
22.1.1.1.00851	Doce Delícia - Isabel Cristina da Silva Fraga Garcia			550,00	550,00		
22.1.1.1.00853	Portos dos Açores, S.A.			19,34	19,34		
22.1.1.1.00854	Koklatt, Unipessoal Lda			268,63	268,63		
22.1.1.1.00855	Fundo Regional do Desporto			684,00	684,00		
22.1.1.1.00856	João Tiago Bretes Vitor da Silva Ferreira			1 500,00	1 500,00		
22.1.1.1.00857	Worten - Equipamentos para o Lar S.A.			49,99	49,99		
22.1.1.1.00858	Leandra Carina Drumond Mota			368,00	368,00		
22.1.1.1.00859	Rosana Angela Mendonça Cunha			4 806,90	4 806,90		
22.1.1.1.00860	Viviana Escobar do Val			105,00	105,00		
22.1.1.1.00861	Marta Elisa Dias Duarte			805,00	805,00		
22.1.1.1.00862	Adega das Gravatas			83,30	83,30		
22.1.1.1.00863	Maria da Conceição R.F.D. Bettencourt, Unipessoal Lda			63,46	63,46		
22.1.1.1.00864	Central Sub Soc. Unipessoal, Lda			906,15	906,15		
22.1.1.1.00865	Optimamedikal, Lda			66,95	66,95		
22.1.1.1.00866	Goulart e Goulart - Pastelaria, Lda			39,43	39,43		
22.1.1.1.00867	Sonia Isabel Oliveira Martins			528,64	528,64		
22.1.1.1.00868	Açoretel-Comercialização de Equipamentos para Hotelaria, In			489,70	489,70		
22.1.1.1.00871	Bianca da Rosa Silveira			30,48	30,48		
22.1.1.1.00872	Cortiças N.S.Lda			1 148,56	1 148,56		
22.1.1.1.00874	Eliana Patricia da Costa Cabeceiras			1 108,40	1 108,40		
22.1.1.1.00875	Carina Alexandra Rodrigues Moreira			371,70	371,70		
22.1.1.1.00876	Rui Fernando Duarte Vieira			50,00	50,00		
22.1.1.1.00877	Celso Silva -Comercio de Rações e Fertilizantes, Lda			8,50	8,50		
22.1.1.1.00878	Hiper Faial, Unipessoal Lda			12,85	12,85		
22.1.1.1.00879	Monica Sofia Oliveira Pereira			91,56	91,56		
22.1.1.1.00880	Afama- Associação Faialense dos Amigos dos Anim			410,00	410,00		
22.1.1.1.00882	Gonçalo Linhas, Unipessoal Lda			553,50	553,50		
22.1.1.1.00883	Rui Paulo Goulart Rodrigues			300,00	300,00		
22.1.1.1.00884	Silvia Maria dos Santos Amaral Ribeiro Avelar			69,00	69,00		
22.1.1.1.00885	Cliff Richard Silva			948,00	948,00		
22.1.1.1.00886	Sos Feteira			293,00	293,00		
22.1.1.1.00888	Emanuel Filipe Silveira Silva			250,00	250,00		
22.1.1.1.00889	Rui Miguel Amaral Garcia				180,00		180,00
22.1.1.1.00890	Carla de Fatima Martins Amaral			1 046,00	4 596,00		3 550,00
22.1.1.1.00891	Grupo de Música Capelinhos			100,00	100,00		
22.1.1.1.99999	Indiferenciado			680,00	680,00		
22.1.1.2	Fornecedores gerais UE			305,00	305,00		
22.1.1.2.00873	Facebook Ireland Limited			230,00	230,00		
22.1.1.2.00887	Sparkol			75,00	75,00		
22.1.1.3	Fornecedores gerais OM			28,33	28,33		
22.1.1.3.00893	Envato Market			28,33	28,33		
22.8	Adiantamentos a fornecedores			952,52	952,52		
22.8.1	Adiantamentos Relativos a fornecimentos M			952,52	952,52		
22.8.1.00872	Cortiças N.S.Lda			952,52	952,52		
23	Pessoal			365 717,84	365 717,84		
23.1	Remunerações a pagar			365 717,84	365 717,84		
23.1.1	Aos órgãos sociais			24 593,61	24 593,61		
23.1.2	Ao pessoal			341 124,23	341 124,23		
24	Estado e Outros Entes Públicos	187,37	378 791,08	395 545,36	6 977,45	23 731,73	
24.1	Imposto sobre o rendimento	187,37	14 515,24	7 725,16	6 977,45	187,37	
24.1.1	Pagamento por conta		4 467,89	3 768,89	699,00		
24.1.2	Pagamento Especial por Conta		6 278,45		6 278,45		
24.1.3	Imposto estimado	187,37		187,37			187,37
24.1.7	Imposto a Recuperar		3 768,90	3 768,90			
24.2	Retenção de Impostos Sobre Rendimentos		37 038,03	39 802,28			2 764,25
24.2.1	Trabalho Dependente		32 056,00	34 372,00			2 316,00
	<i>A transportar:</i>		187,37	3 318 983,10	2 993 454,82	419 874,99	94 346,71

Mês 14 / Encerramento (não encerrado)

URBHORTA - CONSTRUÇÃO, GESTÃO E EXPLORAÇÃO DE PROJECTOS DE DESENVOLVIMENTO EMP

Data: 31.12.2020

Conta	Nome da Conta	Débito Mês	Crédito Mês	Débito Acum.	Crédito Acum.	Saldo Devedor	Saldo Credor
	Transporte:		187,37	3 318 983,10	2 993 454,82	419 874,99	94 346,71
24.2.1.1	Trabalho Dependente (Mensal)			32 056,00	34 372,00		2 316,00
24.2.2	Trabalho Independente			4 982,03	5 430,28		448,25
24.2.2.1	Empresariais			4 982,03	5 430,28		448,25
24.3	Imp. S/Valor Acrescentado (Iva)			194 930,39	205 244,91		10 314,52
24.3.2	Dedutível			29 784,86	29 784,86		
24.3.2.1	Existencias			1 359,92	1 359,92		
24.3.2.1.1	Existencias MN			1 359,92	1 359,92		
24.3.2.1.1.0	Existencias MN Continente			178,11	178,11		
24.3.2.1.1.0.3	Existencias T-N			178,11	178,11		
24.3.2.1.1.2	Existencias MN Açores			1 181,81	1 181,81		
24.3.2.1.1.2.1	Existencias T-R			527,15	527,15		
24.3.2.1.1.2.2	Existencias T-I			3,35	3,35		
24.3.2.1.1.2.3	Existencias T-N			651,31	651,31		
24.3.2.2	Ativos			2 567,12	2 567,12		
24.3.2.2.1	Ativos MN			2 567,12	2 567,12		
24.3.2.2.1.0	Ativos MN Continente			1 558,25	1 558,25		
24.3.2.2.1.0.2	Ativos T-I			1 474,29	1 474,29		
24.3.2.2.1.0.3	Ativos T-N			83,96	83,96		
24.3.2.2.1.2	Ativos MN Açores			1 008,87	1 008,87		
24.3.2.2.1.2.3	Ativos T-N			1 008,87	1 008,87		
24.3.2.3	Outros Bens e Serviços			25 857,06	25 857,06		
24.3.2.3.1	Outros Bens e Serviços MN			25 797,01	25 797,01		
24.3.2.3.1.0	Outros Bens e Serviços MN Continente			1 527,49	1 527,49		
24.3.2.3.1.0.3	Outros Bens e Serviços T-N			1 527,49	1 527,49		
24.3.2.3.1.2	Outros Bens e Serviços MN Açores			24 269,52	24 269,52		
24.3.2.3.1.2.1	Outros Bens e Serviços T-R			29,08	29,08		
24.3.2.3.1.2.2	Outros Bens e Serviços T-I			6,34	6,34		
24.3.2.3.1.2.3	Outros Bens e Serviços T-N			24 234,10	24 234,10		
24.3.2.3.2	Outros Bens e Serviços Intracomunitario			54,95	54,95		
24.3.2.3.2.3	Outros Bens e Serviços T-N			54,95	54,95		
24.3.2.3.3	Outros Bens e Serviços Extracomunitario			5,10	5,10		
24.3.2.3.3.3	Outros Bens e Serviços T-N			5,10	5,10		
24.3.2.4	Dedutível 50%			0,76	0,76		
24.3.2.4.1	Dedutível 50% MN			0,76	0,76		
24.3.2.4.1.2	Dedutível 50% MN Açores			0,76	0,76		
24.3.2.4.1.2.3	Dedutível 50% T-N			0,76	0,76		
24.3.3	Liquidado			58 071,50	58 071,50		
24.3.3.1	Operações Gerais			58 071,50	58 071,50		
24.3.3.1.1	Operações Gerais MN			58 011,45	58 011,45		
24.3.3.1.1.2	Operações Gerais MN Açores			58 011,45	58 011,45		
24.3.3.1.1.2.1	Operações Gerais T-R			828,76	828,76		
24.3.3.1.1.2.2	Operações Gerais T-I			144,86	144,86		
24.3.3.1.1.2.3	Operações Gerais T-N			57 037,83	57 037,83		
24.3.3.1.2	Operações Gerais Intracomunitario			54,95	54,95		
24.3.3.1.2.3	Operações Gerais T-N			54,95	54,95		
24.3.3.1.3	Operações Gerais Extracomunitario			5,10	5,10		
24.3.3.1.3.3	Operações Gerais T-N			5,10	5,10		
24.3.4	Regularizações			1 938,27	1 938,27		
24.3.4.1	A Favor da Empresa			263,92	263,92		
24.3.4.1.1	A Favor da Empresa MN			263,92	263,92		
24.3.4.1.1.2	A Favor da Empresa MN Açores			263,92	263,92		
24.3.4.1.1.2.1	A Favor da Empresa T-R			43,04	43,04		
24.3.4.1.1.2.3	A Favor da Empresa T-N			220,88	220,88		
24.3.4.2	A favor do estado			1 674,35	1 674,35		
24.3.4.2.1	A favor do estado MN			1 674,35	1 674,35		
24.3.4.2.1.0	A favor do estado MN Continente			337,80	337,80		
	A transportar:		187,37	3 444 141,41	3 121 377,38	419 874,99	97 110,96

Mês 14 / Encerramento (não encerrado)

URBHORTA - CONSTRUÇÃO, GESTÃO E EXPLORAÇÃO DE PROJECTOS DE DESENVOLVIMENTO EMP

Data: 31.12.2020

Conta	Nome da Conta	Débito Mês	Crédito Mês	Débito Acum.	Crédito Acum.	Saldo Devedor	Saldo Credor
	Transporte:		187,37	3 444 141,41	3 121 377,38	419 874,99	97 110,96
24.3.4.2.1.0.3	A favor do estado T-N			337,80	337,80		
24.3.4.2.1.2	A favor do estado MN Açores			1 336,55	1 336,55		
24.3.4.2.1.2.3	A favor do estado T-N			1 336,55	1 336,55		
24.3.5	IVA Apuramento			66 530,12	66 530,12		
24.3.6	IVA a pagar			31 821,37	42 135,89		10 314,52
24.3.7	IVA a recuperar			6 784,27	6 784,27		
24.5	Contribuições para a Segurança Social			131 699,42	142 110,93		10 411,51
24.5.2	Pessoal			130 841,54	141 253,05		10 411,51
24.5.3	Contribuição Adse			857,88	857,88		
24.7	Contribuições FC			608,00	662,08		54,08
24.7.1	Fundos de Compensação			608,00	662,08		54,08
25	Financiamentos Obtidos			273 176,43	2 229 030,97		1 955 854,54
25.1	Instituições de crédito e sociedades financeiras			273 176,43	2 229 030,97		1 955 854,54
25.1.1	Empréstimos bancários			47 176,43	2 003 030,97		1 955 854,54
25.1.1.1	Empréstimos bancários (Corrente)			47 176,43	237 803,09		190 626,66
25.1.1.1.13	Bpi				50 000,00		50 000,00
25.1.1.1.13.1	Conta 58566070				50 000,00		50 000,00
25.1.1.1.18	Banco Santander Totta			47 176,43	187 803,09		140 626,66
25.1.1.1.18.1	Conta 00181089096			12 500,00	50 000,00		37 500,00
25.1.1.1.18.2	Conta 00181113096			34 367,22	137 468,88		103 101,66
25.1.1.1.18.3	Cartão Crédito			309,21	334,21		25,00
25.1.1.2	Empréstimos bancários (Não Corrente)				1 765 227,88		1 765 227,88
25.1.1.2.18	Banco Santander Totta				1 765 227,88		1 765 227,88
25.1.1.2.18.1	Conta 00181089096				12 500,00		12 500,00
25.1.1.2.18.2	Conta 00181113096				1 752 727,88		1 752 727,88
25.1.2	Descobertos bancários			226 000,00	226 000,00		
25.1.2.02	Bst (02) 0008 0614 8497 020			226 000,00	226 000,00		
27	Outras Contas a Receber e a Pagar			666 380,83	689 185,51	66 020,70	88 825,38
27.1	Fornecedores de Investimentos			37 373,59	42 038,46	149,21	4 814,08
27.1.1	Fornecedores de Investimentos - contas gerais			37 373,59	42 038,46	149,21	4 814,08
27.1.1.1	Fornecedores de investimentos - contas gerais (Corrente)			37 373,59	42 038,46	149,21	4 814,08
27.1.1.1.00005	Informurça - Comércio de Equipamento Informático, Unipes			854,00	854,00		
27.1.1.1.00091	Micro-Horta,Comercio e Informatica Lda			15 820,43	19 791,96		3 971,53
27.1.1.1.00121	José A. Tavares,Com.Prod.Alim. Equip.Hoteleiro,Lda			4 603,77	4 603,77		
27.1.1.1.00181	Manutan, Unipessoal Lda			524,02	524,02		
27.1.1.1.00207	Marques & Silva, Lda			298,42	149,21	149,21	
27.1.1.1.00278	José Henrique Silva & Filhos, Lda			249,00	249,00		
27.1.1.1.00543	Los - Live Our Style, Lda			199,00	199,00		
27.1.1.1.00551	Servive Portugal, Lda				842,55		842,55
27.1.1.1.00587	Azul e Barnco Comercio e Serviços de Limpez			1 230,56	1 230,56		
27.1.1.1.00630	Paula Cristina Duarte, Unipessoal, Lda			529,82	529,82		
27.1.1.1.00697	Josben - Electricidade e canalizações Lda			249,57	249,57		
27.1.1.1.00870	Alfagrilapa Around The World , Lda			12 815,00	12 815,00		
27.2	Devedores e credores por acréscimos			80 945,14	156 243,60	1 108,11	76 406,57
27.2.1	Devedores por acréscimos de rendimentos			1 616,84	508,73	1 108,11	
27.2.1.9	Outros acréscimos de rendimentos			1 616,84	508,73	1 108,11	
27.2.2	Credores por acréscimos de gastos			79 328,30	155 734,87		76 406,57
27.2.2.2	Remunerações a liquidar			68 569,65	141 045,17		72 475,52
27.2.2.2.00001	Filipe Miguel Fernandes Leal Sarmento			1 856,06	3 843,32		1 987,26
27.2.2.2.00002	Carla Patricia dos Santos Soares			2 011,93	4 029,87		2 017,94
27.2.2.2.00003	António Fernando da Rosa Dutra			2 323,57	4 652,45		2 328,88
27.2.2.2.00004	Zelia Maria Silveira Escobar			1 856,06	3 843,32		1 987,26
27.2.2.2.00005	Luis Nelson Rodrigues Silva Riscado			2 323,57	4 652,45		2 328,88
27.2.2.2.00006	Bruno Ricardo dos Santos Carvalho			2 323,57	4 652,45		2 328,88
27.2.2.2.00007	Abillio Augusto de Oliveira			1 856,06	3 843,32		1 987,26
27.2.2.2.00008	Francisco Casimiro Pinto Botelho			4 023,06	9 001,59		4 978,53
	A transportar:		187,37	4 013 999,68	5 691 371,95	421 132,31	2 098 504,58

Conta	Nome da Conta	Débito Mês	Crédito Mês	Débito Acum.	Crédito Acum.	Saldo Devedor	Saldo Credor
	Transporte:		187,37	4 013 999,68	5 691 371,95	421 132,31	2 098 504,58
27.2.2.2.00009	Roberto Carlos da Silva Duarte			1 856,06	3 843,32		1 987,26
27.2.2.2.00010	Nuno Miguel Silveira Capela			1 856,06	3 843,32		1 987,26
27.2.2.2.00011	Carla Patricia Mota Vargas			1 797,65	3 784,91		1 987,26
27.2.2.2.00012	Alvaro Roberto Sabino Dutra			1 881,77	3 869,03		1 987,26
27.2.2.2.00013	José Carlos Picanço de Sousa			2 323,57	4 652,45		2 328,88
27.2.2.2.00014	Ana Catarina Soares Borges e Silva			2 246,51	4 495,64		2 249,13
27.2.2.2.00015	Ana Rita da Rocha Peixoto Campos			3 990,89	8 929,49		4 938,60
27.2.2.2.00016	António José Crisóstomo Silva			1 785,44	3 732,82		1 947,38
27.2.2.2.00017	Aulizete Rosa dos Santos			1 816,11	3 763,49		1 947,38
27.2.2.2.00018	Carla Patricia Vargas Ramos			2 243,90	4 493,03		2 249,13
27.2.2.2.00019	Carla Sofia Fontes Vieira			1 816,11	3 763,49		1 947,38
27.2.2.2.00020	Delfim Manuel Matos Marques			3 185,70	3 185,70		
27.2.2.2.00021	Graça Maria da Silva			1 972,08	3 950,15		1 978,07
27.2.2.2.00022	Joana Frias Leonardo			3 388,08	6 776,21		3 388,13
27.2.2.2.00023	Ligja Maria Pereira de Faria			1 816,11	3 763,49		1 947,38
27.2.2.2.00024	Ricardo Fernando Paim da Rosa Nunes Co			2 204,03	4 493,03		2 289,00
27.2.2.2.00025	Telma Maria de Oliveira Fraga			1 745,10	3 652,61		1 907,51
27.2.2.2.00026	Vitor José Garcia da Rosa			1 705,26	3 572,90		1 867,64
27.2.2.2.00027	Paula Cristina Andrade Saraiva			2 204,06	4 413,32		2 209,26
27.2.2.2.00028	Cláudia Sofia Duarte Naia			3 105,92	6 291,62		3 185,70
27.2.2.2.00029	José António Faria de Freitas			5 055,36	10 110,55		5 055,19
27.2.2.2.00033	Fátima Maria Silveira de Freitas				3 145,83		3 145,83
27.2.2.9	Outros acréscimos de gastos			10 758,65	14 689,70		3 931,05
27.4	Impostos diferidos			12 963,67		12 963,67	
27.4.1	Ativos por impostos diferidos			12 963,67		12 963,67	
27.7	Adiantamentos por conta de aquisições		774,41	774,41			
27.7.1	Relat.a aquisições n/Isento de IVA		774,41	774,41			
27.8	Outros devedores e credores			534 324,02	490 129,04	51 799,71	7 604,73
27.8.1	Outros devedores e credores (Corrente)			77 947,42	35 320,44	50 231,71	7 604,73
27.8.1.1	Sindicatos			1 429,64	1 798,30		368,66
27.8.1.2	Subsidios			2 049,56	9 285,63		7 236,07
27.8.1.3	Segurança Social			24 236,51	24 236,51		
27.8.1.4	Adelaçor/ Ifap			50 231,71		50 231,71	
27.8.8	Devedores e credores diversos			456 376,60	454 808,60	1 568,00	
27.8.8.1	Devedores e credores diversos Corrente			452 700,00	452 700,00		
27.8.8.1.00084	Município da Horta			452 700,00	452 700,00		
27.8.8.2	Não Corrente			1 568,00		1 568,00	
27.8.8.2.00483	Idília Rita e Carlos Rita			1 568,00		1 568,00	
27.8.8.7	Outros			2 108,60	2 108,60		
28	Diferimentos			12 135,62	6 383,57	5 752,05	
28.1	Gastos a reconhecer			12 135,62	6 383,57	5 752,05	
28.1.1	Seguros			12 135,62	6 383,57	5 752,05	
31	Compras			16 833,84	16 833,84		
31.1	Mercadorias			7 528,37	7 528,37		
31.1.1	Mercadorias MN			7 528,37	7 528,37		
31.1.1.2	Mercadorias MN Açores			7 528,37	7 528,37		
31.1.1.2.1	Mercadorias T-R			4 237,14	4 237,14		
31.1.1.2.2	Mercadorias T-I			37,21	37,21		
31.1.1.2.3	Mercadorias T-N			3 254,02	3 254,02		
31.2	Materias-primas Subsidiarias e de Consumo			9 305,47	9 305,47		
31.2.1	Materias-primas MN			9 305,47	9 305,47		
31.2.1.2	Materias-primas MN Açores			9 305,47	9 305,47		
31.2.1.2.1	Materias-primas T-R			8 941,33	8 941,33		
31.2.1.2.3	Materias-primas T-N			364,14	364,14		
32	Mercadorias			437 637,61	55 945,65	381 691,96	
32.1	Mercadorias			9 495,04	5 980,86	3 514,18	
	A transportar:		187,37	4 661 280,70	6 328 689,77	495 161,92	2 162 570,99

Mês 14 / Encerramento (não encerrado)

URBHORTA - CONSTRUÇÃO, GESTÃO E EXPLORAÇÃO DE PROJECTOS DE DESENVOLVIMENTO EMP

Data: 31.12.2020

Conta	Nome da Conta	Débito Mês	Crédito Mês	Débito Acum.	Crédito Acum.	Saldo Devedor	Saldo Credor
	<i>Transporte:</i>		187,37	4 661 280,70	6 328 689,77	495 161,92	2 162 570,99
32.2	Imóveis			428 142,57	49 964,79	378 177,78	
33	Matérias Primas			9 417,93	8 574,44	843,49	
33.1	Matérias Primas			9 417,93	8 574,44	843,49	
37	Ativos biológicos			84 850,00	14 100,00	70 750,00	
37.1	Ativos biológicos - Consumíveis			84 850,00	14 100,00	70 750,00	
37.1.1	Ativos biológicos - Consumíveis - Animais			84 850,00	14 100,00	70 750,00	
41	Investimentos financeiros			1 883,29	64,20	1 819,09	
41.5	Outros investimentos financeiros			1 883,29	64,20	1 819,09	
41.5.7	Fundos Compensação - FCT			1 883,29	64,20	1 819,09	
41.5.7.0022	Joana Frias Leonardo			1 009,67		1 009,67	
41.5.7.0026	Vitor José Garcia da Rosa			151,51		151,51	
41.5.7.0027	Paula Cristina Andrade Saraiva			295,75		295,75	
41.5.7.0028	Cláudia Sofia Duarte Naia			280,89		280,89	
41.5.7.0031	Patrícia Alexandra Pereira Lopes			64,20	64,20		
41.5.7.0033	Fatima Maria Silveira de Freitas			81,27		81,27	
43	Ativos Fixos Tangíveis			2 451 721,20	792 193,99	2 363 536,40	704 009,19
43.1	Terrenos e recursos naturais			827 432,03		827 432,03	
43.1.1	Terrenos e recursos naturais			827 432,03		827 432,03	
43.2	Edifícios e outras construções			1 147 438,04		1 147 438,04	
43.2.1	Edifícios e outras construções MN			1 147 438,04		1 147 438,04	
43.2.1.2	Edifícios e outras construções MN Açores			1 147 438,04		1 147 438,04	
43.2.1.2.0	Edifícios e outras construções R. Especiais			1 147 438,04		1 147 438,04	
43.3	Equipamento básico			170 544,69		170 544,69	
43.3.1	Equipamento básico MN			170 544,69		170 544,69	
43.3.1.0	Equipamento básico MN Continente			7 556,65		7 556,65	
43.3.1.0.0	Equipamento básico R. Especiais			64,00		64,00	
43.3.1.0.1	Equipamento básico T-R			75,00		75,00	
43.3.1.0.3	Equipamento básico T-N			7 417,65		7 417,65	
43.3.1.2	Equipamento básico MN Açores			162 988,04		162 988,04	
43.3.1.2.3	Equipamento básico T-N			162 988,04		162 988,04	
43.4	Equipamento de transporte			90 493,48	42 700,00	47 793,48	
43.4.1	Equipamento de transporte MN			90 493,48	42 700,00	47 793,48	
43.4.1.2	Equipamento de transporte MN Açores			90 493,48	42 700,00	47 793,48	
43.4.1.2.0	Equipamento de transporte R. Especiais			90 493,48	42 700,00	47 793,48	
43.5	Equipamento administrativo			91 032,98		91 032,98	
43.5.1	Equipamento administrativo MN			91 032,98		91 032,98	
43.5.1.2	Equipamento administrativo MN Açores			91 032,98		91 032,98	
43.5.1.2.3	Equipamento administrativo T-N			91 032,98		91 032,98	
43.7	Outros Ativos fixos tangíveis			81 574,39	2 279,21	79 295,18	
43.7.1	Outros Ativos fixos tangíveis MN			81 574,39	2 279,21	79 295,18	
43.7.1.0	Outros Ativos fixos tangíveis MN Continente			20 998,80	694,31	20 304,49	
43.7.1.0.2	Outros Ativos fixos tangíveis T-I			11 340,71		11 340,71	
43.7.1.0.3	Outros Ativos fixos tangíveis T-N			9 658,09	694,31	8 963,78	
43.7.1.2	Outros Ativos fixos tangíveis MN Açores			60 575,59	1 584,90	58 990,69	
43.7.1.2.3	Outros Ativos fixos tangíveis T-N			60 575,59	1 584,90	58 990,69	
43.8	Depreciações acumuladas			43 205,59	747 214,78		704 009,19
43.8.2	Edifícios e outras construções				409 387,68		409 387,68
43.8.3	Equipamento básico				118 497,23		118 497,23
43.8.4	Equipamento de transporte			42 700,00	88 158,06		45 458,06
43.8.5	Equipamento administrativo				86 334,41		86 334,41
43.8.7	Outros ativos fixos tangíveis			505,59	44 837,40		44 331,81
44	Ativos Fixos Intangíveis			94 878,80	86 935,60	94 878,80	86 935,60
44.2	Projectos de desenvolvimento			58 379,28		58 379,28	
44.2.1	Projectos de desenvolvimento MN			58 379,28		58 379,28	
44.2.1.2	Projectos de desenvolvimento MN Açores			58 379,28		58 379,28	
44.2.1.2.3	Projectos de desenvolvimento T-N			58 379,28		58 379,28	
	<i>A transportar:</i>		187,37	7 695 674,97	7 193 587,19	3 368 667,96	2 866 580,18

BALANCETE GERAL

Mês 14 / Encerramento (não encerrado)

URBHORTA - CONSTRUÇÃO, GESTÃO E EXPLORAÇÃO DE PROJECTOS DE DESENVOLVIMENTO EMP

Data: 31.12.2020

Conta	Nome da Conta	Débito Mês	Crédito Mês	Débito Acum.	Crédito Acum.	Saldo Devedor	Saldo Credor
	Transporte:		187,37	7 695 674,97	7 193 587,19	3 368 667,96	2 866 580,18
44.3	Programas de computador			31 366,19		31 366,19	
44.3.1	Programas de computador MN			31 366,19		31 366,19	
44.3.1.2	Programas de computador MN Açores			31 366,19		31 366,19	
44.3.1.2.3	Programas de computador T-N			31 366,19		31 366,19	
44.4	Propriedade industrial			3 099,83		3 099,83	
44.4.1	Propriedade industrial MN			3 099,83		3 099,83	
44.4.1.2	Propriedade industrial MN Açores			3 099,83		3 099,83	
44.4.1.2.3	Propriedade industrial T-N			3 099,83		3 099,83	
44.6	Outros ativos intangíveis			2 033,50		2 033,50	
44.6.1	Outros Ativos Intangíveis MN			2 033,50		2 033,50	
44.6.1.2	Outros Ativos Intangíveis MN Açores			2 033,50		2 033,50	
44.6.1.2.3	Outros Ativos Intangíveis T-N			2 033,50		2 033,50	
44.8	Amortizações acumuladas				86 935,60		86 935,60
44.8.2	Projectos de desenvolvimento				58 379,28		58 379,28
44.8.3	Programas de computador				23 422,99		23 422,99
44.8.4	Propriedade industrial				3 099,83		3 099,83
44.8.5	Outros Ativos Intangíveis				2 033,50		2 033,50
51	Capital				799 629,65		799 629,65
51.1	Capital realizado				799 629,65		799 629,65
55	Reservas				33 198,45		33 198,45
55.1	Reservas legais				2 770,78		2 770,78
55.2	Outras reservas				30 427,67		30 427,67
55.2.2	Reservas estatutárias				567,75		567,75
55.2.4	Reservas livres				29 859,92		29 859,92
56	Resultados Transitados			328 077,62	1 537,79	326 539,83	
56.1	Resultados Transitados			328 077,62	1 537,79	326 539,83	
59	Outras Variações no Capital Próprio			21 485,37	57 321,19	7 236,07	43 071,89
59.3	Subsídios			21 485,37	57 321,19	7 236,07	43 071,89
59.3.1	Subsídios atribuídos			12 199,74	55 271,63		43 071,89
59.3.2	Ajustamentos em subsídios			9 285,63	2 049,56	7 236,07	
61	Custo dos Inventários Vendidos e Matérias Consumidas		73 020,09	73 020,09	73 020,09		
61.1	Mercadorias		55 945,65	55 945,65	55 945,65		
61.2	Matérias-primas, subsidiárias e de consumo		8 574,44	8 574,44	8 574,44		
61.3	Activos biológicos (compras)		8 500,00	8 500,00	8 500,00		
62	Fornecimentos e Serviços Externos		187 795,76	193 602,42	193 602,42		
62.1	Subcontratos		55 969,59	56 334,59	56 334,59		
62.1.1	Subcontratos MN		55 969,59	56 334,59	56 334,59		
62.1.1.0	Subcontratos MN Continente		3 815,77	3 815,77	3 815,77		
62.1.1.0.0	Subcontratos R. Especiais		1 922,17	1 922,17	1 922,17		
62.1.1.0.3	Subcontratos T-N		1 893,60	1 893,60	1 893,60		
62.1.1.2	Subcontratos MN Açores		52 153,82	52 518,82	52 518,82		
62.1.1.2.0	Subcontratos R. Especiais		6 019,26	6 019,26	6 019,26		
62.1.1.2.1	Subcontratos T-R		115,38	115,38	115,38		
62.1.1.2.2	Subcontratos T-I		47,02	47,02	47,02		
62.1.1.2.3	Subcontratos T-N		45 446,67	45 811,67	45 811,67		
62.1.1.2.8	Subcontratos Base Tributavel		525,49	525,49	525,49		
62.2	Serviços Especializados		93 108,82	93 174,75	93 174,75		
62.2.1	Trabalhos especializados		59 975,03	59 975,03	59 975,03		
62.2.1.1	Trabalhos Especializados MN		59 975,03	59 975,03	59 975,03		
62.2.1.1.0	Trabalhos Especializados MN Continente		4 566,46	4 566,46	4 566,46		
62.2.1.1.0.0	Trabalhos Especializados R. Especiais		3 330,00	3 330,00	3 330,00		
62.2.1.1.0.3	Trabalhos Especializados T-N		1 236,46	1 236,46	1 236,46		
62.2.1.1.2	Trabalhos Especializados MN Açores		55 408,57	55 408,57	55 408,57		
62.2.1.1.2.0	Trabalhos Especializados R. Especiais		19 580,99	19 580,99	19 580,99		
62.2.1.1.2.3	Trabalhos Especializados T-N		35 785,27	35 785,27	35 785,27		
62.2.1.1.2.8	Trabalhos Especializado - Viaturas com Ta		42,31	42,31	42,31		
	A transportar:		189 152,08	8 271 067,19	8 361 539,58	3 738 943,38	3 829 415,77

Mês 14 / Encerramento (não encerrado)

URBHORTA - CONSTRUÇÃO, GESTÃO E EXPLORAÇÃO DE PROJECTOS DE DESENVOLVIMENTO EMP

Data: 31.12.2020

Conta	Nome da Conta	Débito Mês	Crédito Mês	Débito Acum.	Crédito Acum.	Saldo Devedor	Saldo Credor
	<i>Transporte:</i>		189 152,08	8 271 067,19	8 361 539,58	3 738 943,38	3 829 415,77
62.2.2	Publicidade e propaganda		2 173,08	2 173,08	2 173,08		
62.2.2.1	Publicidade e Propaganda MN		1 839,75	1 839,75	1 839,75		
62.2.2.1.0	Publicidade e Propaganda MN Continente		1 063,25	1 063,25	1 063,25		
62.2.2.1.0.3	Publicidade e Propaganda T-N		1 063,25	1 063,25	1 063,25		
62.2.2.1.2	Publicidade e Propaganda MN Açores		776,50	776,50	776,50		
62.2.2.1.2.3	Publicidade e Propaganda T-N		776,50	776,50	776,50		
62.2.2.2	Publicidade e Propaganda Intracomunitario		305,00	305,00	305,00		
62.2.2.2.3	Publicidade e Propaganda T-N		305,00	305,00	305,00		
62.2.2.3	Publicidade e Propaganda Extracomunitario		28,33	28,33	28,33		
62.2.2.3.3	Publicidade e Propaganda T-N		28,33	28,33	28,33		
62.2.3	Vigilância e segurança		400,24	400,24	400,24		
62.2.3.1	Vigilância e Segurança MN		400,24	400,24	400,24		
62.2.3.1.2	Vigilância e Segurança MN Açores		400,24	400,24	400,24		
62.2.3.1.2.1	Vigilância e Segurança T-R		216,74	216,74	216,74		
62.2.3.1.2.3	Vigilância e Segurança T-N		183,50	183,50	183,50		
62.2.4	Honorários		22 128,20	22 128,20	22 128,20		
62.2.4.1	Honorarios MN		22 128,20	22 128,20	22 128,20		
62.2.4.1.2	Honorarios MN Açores		22 128,20	22 128,20	22 128,20		
62.2.4.1.2.0	Honorarios R. Especiais		4 622,00	4 622,00	4 622,00		
62.2.4.1.2.3	Honorarios T-N		17 506,20	17 506,20	17 506,20		
62.2.6	Conservação e reparação		5 912,76	5 978,69	5 978,69		
62.2.6.1	Conservação e reparação em Edifícios		5 841,64	5 907,57	5 907,57		
62.2.6.1.1	Conservação e reparação em Edifícios MN		5 771,97	5 837,90	5 837,90		
62.2.6.1.1.0	Conservação e reparação em Edifícios MN Continen		1 152,19	1 152,19	1 152,19		
62.2.6.1.1.0.3	Conservação e reparação em Edifícios T-N		1 152,19	1 152,19	1 152,19		
62.2.6.1.1.2	Conservação e reparação em Edifícios MN Açores		4 619,78	4 685,71	4 685,71		
62.2.6.1.1.2.3	Conservação e reparação em Edifícios T-N		4 619,78	4 685,71	4 685,71		
62.2.6.1.2	Conservação e reparação em Edifícios Intracomunitario		69,67	69,67	69,67		
62.2.6.1.2.2	Conservação e reparação em Edifícios T-I		69,67	69,67	69,67		
62.2.6.5	Conservação e reparação em Viaturas		71,12	71,12	71,12		
62.2.6.5.1	Conservação e reparação em Viaturas MN		71,12	71,12	71,12		
62.2.6.5.1.2	Conservação e reparação em Viaturas MN Açores		71,12	71,12	71,12		
62.2.6.5.1.2.3	Conservação e reparação em Viaturas T-N		10,85	10,85	10,85		
62.2.6.5.1.2.8	Conservação e reparação em Viaturas com		60,27	60,27	60,27		
62.2.8	Outros		2 519,51	2 519,51	2 519,51		
62.2.8.0	Servicos Bancarios Isentos		2 047,01	2 047,01	2 047,01		
62.2.8.1	Ser. Bancarios c/IVA Dedutivel		472,50	472,50	472,50		
62.2.8.1.2	Serv. Bancario c/IVA Dedutivel Intracomunitario		472,50	472,50	472,50		
62.2.8.1.2.3	Serv. Bancario c/IVA Dedutivel T-N		472,50	472,50	472,50		
62.3	Materiais		10 422,54	10 464,75	10 464,75		
62.3.1	Ferramentas e utensilios de desgaste rápido		1 683,47	1 725,68	1 725,68		
62.3.1.1	Ferramentas e Utensilios de Desgaste Rápido M		1 683,47	1 725,68	1 725,68		
62.3.1.1.0	Ferramentas e Utensilios de Desgaste Rápido MN Continer		80,64	80,64	80,64		
62.3.1.1.0.3	Ferramentas e Utensilios de Desgaste Rápido T-I		80,64	80,64	80,64		
62.3.1.1.2	Ferramentas e Utensilios de Desgaste Rápido MN Açores		1 602,83	1 645,04	1 645,04		
62.3.1.1.2.3	Ferramentas e Utensilios de Desgaste Rápido T-I		1 602,83	1 645,04	1 645,04		
62.3.3	Material de escritório		665,17	665,17	665,17		
62.3.3.1	Material de Escritório MN		665,17	665,17	665,17		
62.3.3.1.2	Material de Escritório MN Açores		665,17	665,17	665,17		
62.3.3.1.2.3	Material de Escritório T-N		665,17	665,17	665,17		
62.3.8	Outros		8 073,90	8 073,90	8 073,90		
62.3.8.1	Outros MN		8 073,90	8 073,90	8 073,90		
62.3.8.1.0	Outros MN Continente		1 545,89	1 545,89	1 545,89		
62.3.8.1.0.0	Outros R. Especiais		69,00	69,00	69,00		
62.3.8.1.0.3	Outros T-N		1 476,89	1 476,89	1 476,89		
62.3.8.1.2	Outros MN Açores		6 528,01	6 528,01	6 528,01		
	<i>A transportar:</i>		226 180,40	8 308 203,65	8 398 676,04	3 738 943,38	3 829 415,77

Mês 14 / Encerramento (não encerrado)

URBHORTA - CONSTRUÇÃO, GESTÃO E EXPLORAÇÃO DE PROJECTOS DE DESENVOLVIMENTO EMP

Data: 31.12.2020

Conta	Nome da Conta	Débito Mês	Crédito Mês	Débito Acum.	Crédito Acum.	Saldo Devedor	Saldo Credor
	<i>Transporte:</i>		226 180,40	8 308 203,65	8 398 676,04	3 738 943,38	3 829 415,77
62.3.8.1.2.0	Outros R. Especiais		871,95	871,95	871,95		
62.3.8.1.2.1	Outros T-R		318,63	318,63	318,63		
62.3.8.1.2.3	Outros T-N		5 337,43	5 337,43	5 337,43		
62.4	Energia e Fluidos		8 081,49	8 559,83	8 559,83		
62.4.1	Electricidade		7 925,99	8 404,33	8 404,33		
62.4.1.1	Electricidade MN		7 925,99	8 404,33	8 404,33		
62.4.1.1.2	Electricidade MN Açores		7 925,99	8 404,33	8 404,33		
62.4.1.1.2.1	Electricidade T-R		103,81	103,81	103,81		
62.4.1.1.2.2	Electricidade T-I		0,76	0,76	0,76		
62.4.1.1.2.3	Electricidade T-N		7 821,42	8 299,76	8 299,76		
62.4.2	Combustiveis		124,00	124,00	124,00		
62.4.2.1	Combustivel (Gasoleo)		9,24	9,24	9,24		
62.4.2.1.2	Combustivel (Gasoleo) Dedutivel 50% Ativo Lig. de Mercado		9,24	9,24	9,24		
62.4.2.1.2.0	Combustivel (Gasoleo) Dedutivel 50% Ativo Base Tributavi		9,24	9,24	9,24		
62.4.2.2	Combustivel (Gasolina)		114,76	114,76	114,76		
62.4.2.2.3	Gasolina IVA Nao dedutivel		114,76	114,76	114,76		
62.4.8	Outros		31,50	31,50	31,50		
62.4.8.1	Outros MN		31,50	31,50	31,50		
62.4.8.1.2	Outros MN Açores		31,50	31,50	31,50		
62.4.8.1.2.3	Outros T-N		31,50	31,50	31,50		
62.5	Deslocações Estadias e Transportes		3 080,67	3 586,51	3 586,51		
62.5.1	Deslocações e estadas		1 239,15	1 744,99	1 744,99		
62.5.1.1	Deslocações e Estadias MN		1 239,15	1 744,99	1 744,99		
62.5.1.1.0	Deslocações e Estadias MN Continente		83,30	83,30	83,30		
62.5.1.1.0.2	Deslocações e Estadias T-I		7,51	7,51	7,51		
62.5.1.1.0.3	Deslocações e Estadias T-N		3,39	3,39	3,39		
62.5.1.1.0.8	Deslocações e Estadias Base Tributavel		72,40	72,40	72,40		
62.5.1.1.2	Deslocações e Estadias MN Açores		1 155,85	1 661,69	1 661,69		
62.5.1.1.2.1	Deslocações e Estadias T-R		12,79	12,79	12,79		
62.5.1.1.2.2	Deslocações e Estadias T-I		6,21	6,21	6,21		
62.5.1.1.2.3	Deslocações e Estadias T-N		22,32	22,32	22,32		
62.5.1.1.2.8	Deslocações e Estadias Base Tributavel		1 114,53	1 620,37	1 620,37		
62.5.3	Transportes de mercadorias		1 587,52	1 587,52	1 587,52		
62.5.3.1	Transporte de Mercadorias MN		1 587,52	1 587,52	1 587,52		
62.5.3.1.0	Transporte de Mercadorias MN Continente		1 033,27	1 033,27	1 033,27		
62.5.3.1.0.0	Transporte de Mercadorias R. Especiais		995,00	995,00	995,00		
62.5.3.1.0.3	Transporte de Mercadorias T-N		38,27	38,27	38,27		
62.5.3.1.2	Transporte de Mercadorias MN Açores		554,25	554,25	554,25		
62.5.3.1.2.0	Transporte de Mercadorias R. Especiais		531,86	531,86	531,86		
62.5.3.1.2.3	Transporte de Mercadorias T-N		22,39	22,39	22,39		
62.5.8	Outros		254,00	254,00	254,00		
62.5.8.1	Outros MN		254,00	254,00	254,00		
62.5.8.1.2	Outros MN Açores		254,00	254,00	254,00		
62.5.8.1.2.0	Outros R. Especiais		254,00	254,00	254,00		
62.6	Serviços Diversos		17 132,65	21 481,99	21 481,99		
62.6.1	Rendas e alugueres		1 641,58	1 641,58	1 641,58		
62.6.1.0	Regimes Especiais		1 627,78	1 627,78	1 627,78		
62.6.1.0.5	Outras Regimes Especiais		1 627,78	1 627,78	1 627,78		
62.6.1.2	Com iva não dedutivel		13,80	13,80	13,80		
62.6.1.2.3	Outras c/iva n/dedutivel (Viat.Turismo)		13,80	13,80	13,80		
62.6.2	Comunicação		6 120,41	6 120,41	6 120,41		
62.6.2.1	Comunicação MN		6 120,41	6 120,41	6 120,41		
62.6.2.1.2	Comunicação MN Açores		6 120,41	6 120,41	6 120,41		
62.6.2.1.2.0	Comunicação R. Especiais		599,95	599,95	599,95		
62.6.2.1.2.3	Comunicação T-N		5 520,46	5 520,46	5 520,46		
62.6.3	Seguros		5 955,28	10 304,62	10 304,62		
	<i>A transportar:</i>		251 632,56	8 334 639,99	8 425 112,38	3 738 943,38	3 829 415,77

Mês 14 / Encerramento (não encerrado)

URBHORTA - CONSTRUÇÃO, GESTÃO E EXPLORAÇÃO DE PROJECTOS DE DESENVOLVIMENTO EMP

Data: 31.12.2020


Conta	Nome da Conta	Débito Mês	Crédito Mês	Débito Acum.	Crédito Acum.	Saldo Devedor	Saldo Credor
	<i>Transporte:</i>		251 632,56	8 334 639,99	8 425 112,38	3 738 943,38	3 829 415,77
62.6.3.1	Responsabilidade Civil		1 204,40	1 669,92	1 669,92		
62.6.3.2	Acidentes Pessoais		2 800,40	4 896,69	4 896,69		
62.6.3.5	Multiriscos Empresarial		863,67	1 401,45	1 401,45		
62.6.3.6	Viaturas		1 006,18	2 255,93	2 255,93		
62.6.3.6.1	Viatura sem Ta		877,32	2 041,16	2 041,16		
62.6.3.6.2	Viaturas com Ta		128,86	214,77	214,77		
62.6.3.8	Seguros diversos		80,63	80,63	80,63		
62.6.5	Contencioso e notariado		2 199,34	2 199,34	2 199,34		
62.6.5.1	Contencioso e Notariado MN		2 199,34	2 199,34	2 199,34		
62.6.5.1.0	Contencioso e Notariado MN Continente		7,00	7,00	7,00		
62.6.5.1.0.0	Contencioso e Notariado R. Especiais		7,00	7,00	7,00		
62.6.5.1.2	Contencioso e Notariado MN Açores		2 192,34	2 192,34	2 192,34		
62.6.5.1.2.0	Contencioso e Notariado R. Especiais		1 989,40	1 989,40	1 989,40		
62.6.5.1.2.3	Contencioso e Notariado T-N		202,94	202,94	202,94		
62.6.6	Despesas de representação		324,60	324,60	324,60		
62.6.6.1	Despesas de Representação MN		324,60	324,60	324,60		
62.6.6.1.2	Despesas de Representação MN Açores		324,60	324,60	324,60		
62.6.6.1.2.2	Despesas de Representação T-I		22,09	22,09	22,09		
62.6.6.1.2.3	Despesas de Representação T-N		8,71	8,71	8,71		
62.6.6.1.2.8	Despesas de Representação Base Tributavel		293,80	293,80	293,80		
62.6.7	Limpeza, higiene e conforto		881,17	881,17	881,17		
62.6.7.1	Limpeza Higiene e Conforto MN		881,17	881,17	881,17		
62.6.7.1.2	Limpeza Higiene e Conforto MN Açores		881,17	881,17	881,17		
62.6.7.1.2.3	Limpeza Higiene e Conforto T-N		881,17	881,17	881,17		
62.6.8	Outros bens e serviços		10,27	10,27	10,27		
62.6.8.1	Outros bens e serviços MN		10,27	10,27	10,27		
62.6.8.1.2	Outros bens e serviços MN Açores		10,27	10,27	10,27		
62.6.8.1.2.1	Outros bens e serviços T-R		10,27	10,27	10,27		
63	Gastos com o Pessoal		553 727,52	574 270,71	574 270,71		
63.1	Remunerações dos Orgãos Sociais		33 383,92	33 383,92	33 383,92		
63.1.01	Vencimentos		22 467,50	22 467,50	22 467,50		
63.1.02	Subsidio de Ferias		4 085,04	4 085,04	4 085,04		
63.1.03	Subsidio de Natal		2 026,39	2 026,39	2 026,39		
63.1.04	Subsidio de Alimentação		339,63	339,63	339,63		
63.1.05	Subsidio de Alim. Fixo		905,68	905,68	905,68		
63.1.22	Deslocação em Viatura própria		3 559,68	3 559,68	3 559,68		
63.2	Remunerações do pessoal		410 080,11	417 692,61	417 692,61		
63.2.01	Vencimentos		224 215,19	229 337,57	229 337,57		
63.2.02	Subsidio de Ferias		55 883,73	57 165,79	57 165,79		
63.2.03	Subsidio de Natal		28 121,14	28 121,14	28 121,14		
63.2.04	Subsidio de Alimentação		28 416,97	28 459,67	28 459,67		
63.2.07	Diuturnidades		9 782,55	9 793,29	9 793,29		
63.2.08	Remuneração Complementar		13 870,18	13 874,72	13 874,72		
63.2.10	Ajudas de Custo			144,42	144,42		
63.2.16	Férias nao Gozadas		159,96	159,96	159,96		
63.2.19	Isenção de Horário		10 442,73	10 548,39	10 548,39		
63.2.22	Deslocação em Viatura própria		2 574,00	2 574,00	2 574,00		
63.2.29	Abono p/ Falhas Unitário		850,71	850,71	850,71		
63.2.30	Abono p/ Falhas Mensal		1 286,25	1 286,25	1 286,25		
63.2.33	Prémio		590,00	590,00	590,00		
63.2.35	Rendimentos em especie			900,00	900,00		
63.2.36	Remuneração da diferença de vencimento		9 650,19	9 650,19	9 650,19		
63.2.99	Outros		24 236,51	24 236,51	24 236,51		
63.5	Encargos sobre remunerações		93 670,21	102 952,16	102 952,16		
63.5.1	Seguranca Social		93 633,61	102 915,56	102 915,56		
63.5.3	Contrib. Mensal Fundo Garantia Comp.Trabal		36,60	36,60	36,60		
	<i>A transportar:</i>		798 137,46	8 902 388,68	8 992 861,07	3 738 943,38	3 829 415,77

BALANCETE GERAL

Mês 14 / Encerramento (não encerrado)

URBHORTA - CONSTRUÇÃO, GESTÃO E EXPLORAÇÃO DE PROJECTOS DE DESENVOLVIMENTO EMP

Data: 31.12.2020



Conta	Nome da Conta	Débito Mês	Crédito Mês	Débito Acum.	Crédito Acum.	Saldo Devedor	Saldo Credor
	Transporte:		798 137,46	8 902 388,68	8 992 861,07	3 738 943,38	3 829 415,77
63.6	Seguros acidentes trabalho e doenças profissionais		6 791,93	10 440,67	10 440,67		
63.8	Outros gastos com o pessoal		9 801,35	9 801,35	9 801,35		
63.8.2	Pessoal		9 801,35	9 801,35	9 801,35		
64	Gastos de Depreciação e de Amortização		73 907,35	73 907,35	73 907,35		
64.2	Activos fixos tangíveis		65 280,30	65 280,30	65 280,30		
64.2.2	Edifícios e outras construções		36 698,25	36 698,25	36 698,25		
64.2.3	Equipamento básico		17 597,65	17 597,65	17 597,65		
64.2.4	Equipamento de transporte		1 818,75	1 818,75	1 818,75		
64.2.5	Equipamento administrativo		1 101,07	1 101,07	1 101,07		
64.2.7	Outros ativos fixos tangíveis		8 064,58	8 064,58	8 064,58		
64.3	Activos intangíveis		8 627,05	8 627,05	8 627,05		
64.3.3	Programas de computador		8 627,05	8 627,05	8 627,05		
65	Perdas por Imparidade		2 108,60	2 108,60	2 108,60		
65.1	Em dívidas a receber		2 108,60	2 108,60	2 108,60		
65.1.1	Clientes		2 108,60	2 108,60	2 108,60		
66	Perdas por Reduções de Justo Valor		5 400,00	5 400,00	5 400,00		
66.4	Em activos biológicos		5 400,00	5 400,00	5 400,00		
66.4.1	Consumíveis		5 400,00	5 400,00	5 400,00		
68	Outros Gastos e Perdas		16 811,49	17 061,12	17 061,12		
68.1	Impostos		5 426,64	5 616,27	5 616,27		
68.1.1	Impostos directos		4 455,94	4 455,94	4 455,94		
68.1.1.1	Imi - Imp. Municipal Imoveis		4 455,94	4 455,94	4 455,94		
68.1.2	Impostos indirectos		896,14	1 085,77	1 085,77		
68.1.2.3	Imposto do selo		613,72	803,35	803,35		
68.1.2.3.01	Imposto de Selo Bancário		613,72	803,35	803,35		
68.1.2.4	Impostos sobre transportes rodoviários		282,42	282,42	282,42		
68.1.2.4.1	Viaturas ligeiras de passageiros		48,49	48,49	48,49		
68.1.2.4.2	Outras Viaturas		233,93	233,93	233,93		
68.1.3	Taxas		74,56	74,56	74,56		
68.4	Perdas em inventários		200,00	200,00	200,00		
68.4.3	Abates		200,00	200,00	200,00		
68.6	Gastos e perdas nos restantes investimentos financeiros		1,78	1,78	1,78		
68.6.8	Outros gastos e perdas		1,78	1,78	1,78		
68.8	Outros		11 183,07	11 243,07	11 243,07		
68.8.1	Correcções relativas a períodos anteriores		7 560,90	7 560,90	7 560,90		
68.8.3	Quotizações		879,42	939,42	939,42		
68.8.7	Diferenças de câmbio desfavoráveis		0,01	0,01	0,01		
68.8.8	Outros não especificados		2 742,74	2 742,74	2 742,74		
68.8.8.9	Outros Diversos		2 742,74	2 742,74	2 742,74		
68.8.8.9.1	Outros nao especificados		2 700,00	2 700,00	2 700,00		
68.8.8.9.9	Documentos nao devidamente documen		42,74	42,74	42,74		
69	Gastos e Perdas de Financiamento		4 547,81	4 547,81	4 547,81		
69.1	Juros suportados		4 547,81	4 547,81	4 547,81		
69.1.1	Juros de financiamentos obtidos		4 408,06	4 408,06	4 408,06		
69.1.5	Juros Mora		139,75	139,75	139,75		
71	Vendas	87 412,49	235,04	87 647,53	87 647,53		
71.1	Mercadorias	83 162,49		83 162,49	83 162,49		
71.1.1	Mercadorias MN	83 162,49		83 162,49	83 162,49		
71.1.1.2	Mercadorias MN Açores	83 162,49		83 162,49	83 162,49		
71.1.1.2.1	Mercadorias MN Açores Retalho	83 162,49		83 162,49	83 162,49		
71.1.1.2.1.0	Mercadorias R. Especiais	82 650,00		82 650,00	82 650,00		
71.1.1.2.1.1	Mercadorias T-R	28,00		28,00	28,00		
71.1.1.2.1.2	Mercadorias T-I	49,60		49,60	49,60		
71.1.1.2.1.3	Mercadorias T-N	434,89		434,89	434,89		
71.4	Ativos Biologicos	4 250,00		4 250,00	4 250,00		
71.4.1	Ativos Biologicos MN	4 250,00		4 250,00	4 250,00		
	A transportar:	83 162,49	917 505,99	9 108 818,07	9 199 290,46	3 738 943,38	3 829 415,77

Conta	Nome da Conta	Débito Mês	Crédito Mês	Débito Acum.	Crédito Acum.	Saldo Devedor	Saldo Credor
	Transporte:	83 162,49	917 505,99	9 108 818,07	9 199 290,46	3 738 943,38	3 829 415,77
71.4.1.2	Ativos Biologicos MN Açores	4 250,00		4 250,00	4 250,00		
71.4.1.2.1	Ativos Biologicos T-R	4 250,00		4 250,00	4 250,00		
71.6	IVA das Vendas Imposto Incluído		235,04	235,04	235,04		
71.6.1	IVA das Vendas Imposto Incluído MN		235,04	235,04	235,04		
71.6.1.2	IVA das Vendas Imposto Incluído MN Açores		235,04	235,04	235,04		
71.6.1.2.1	IVA das Vendas Imposto Incluído T-R		164,55	164,55	164,55		
71.6.1.2.2	IVA das Vendas Imposto Incluído T-I		4,10	4,10	4,10		
71.6.1.2.3	IVA das Vendas Imposto Incluído T-N		66,39	66,39	66,39		
72	Prestação de Serviços	421 491,11	59 494,54	481 494,38	481 494,38		
72.1	Serviços A	421 491,11		421 999,84	421 999,84		
72.1.1	Serviços a MN	421 491,11		421 999,84	421 999,84		
72.1.1.2	Serviços a MN Açores	421 491,11		421 999,84	421 999,84		
72.1.1.2.0	Serviços a R. Especiais	30 684,84		30 684,84	30 684,84		
72.1.1.2.1	Serviços a T-R	17 298,54		17 298,54	17 298,54		
72.1.1.2.2	Serviços a T-I	1 647,98		1 647,98	1 647,98		
72.1.1.2.3	Serviços a T-N	371 859,75		372 368,48	372 368,48		
72.6	IVA dos Serviços Secundarios com Imposto Incluído		57 192,41	57 192,41	57 192,41		
72.6.1	IVA dos Serviços Secundarios com Imposto Incluído MN Aç		57 192,41	57 192,41	57 192,41		
72.6.1.2	IVA dos Serviços Secundarios com Imposto Incluído MN Aç		57 192,41	57 192,41	57 192,41		
72.6.1.2.1	IVA dos Serviços Secundarios com Imposto Incluído T		664,21	664,21	664,21		
72.6.1.2.2	IVA dos Serviços Secundarios com Imposto Incluído T		84,19	84,19	84,19		
72.6.1.2.3	IVA dos Serviços Secundarios com Imposto Incluído T		56 444,01	56 444,01	56 444,01		
72.8	Descontos e Abatimentos em Serviços		2 302,13	2 302,13	2 302,13		
72.8.1	Descontos e Abatimentos em Serviços MN		2 302,13	2 302,13	2 302,13		
72.8.1.2	Descontos e Abatimentos em Serviços MN Aç		2 302,13	2 302,13	2 302,13		
72.8.1.2.1	Descontos e Abatimentos em Serviços T-R		1 075,01	1 075,01	1 075,01		
72.8.1.2.3	Descontos e Abatimentos em Serviços T-N		1 227,12	1 227,12	1 227,12		
75	Subsídios à Exploração	339 703,64		346 972,69	346 972,69		
75.1	Subsídios do Estado e outros entes públicos	339 703,64		346 972,69	346 972,69		
76	Reversões	3 301,59		5 580,80	5 580,80		
76.1	De depreciações e de amortizações	505,59		2 784,80	2 784,80		
76.1.2	Activos fixos tangíveis	505,59		2 784,80	2 784,80		
76.1.2.7	Outros ativos fixos tangíveis	505,59		2 784,80	2 784,80		
76.2	De perdas por imparidade	2 796,00		2 796,00	2 796,00		
76.2.1	Em dívidas a receber	2 796,00		2 796,00	2 796,00		
76.2.1.1	Clientes	2 796,00		2 796,00	2 796,00		
78	Outros Rendimentos e Ganhos	14 098,68		14 098,68	14 098,68		
78.7	Rendimentos e ganhos em investimentos não financeiros	1 694,92		1 694,92	1 694,92		
78.7.1	Alienações	1 694,92		1 694,92	1 694,92		
78.8	Outros	12 403,76		12 403,76	12 403,76		
78.8.2	Excesso da estimativa para impostos	0,01		0,01	0,01		
78.8.3	Imputação de subsídios para investimentos	12 199,74		12 199,74	12 199,74		
78.8.8	Outros não especificados	204,01		204,01	204,01		
79	Juros e Outros Rendimentos Similar	7 792,00		8 357,16	8 357,16		
79.1	Juros obtidos	7 792,00		8 357,16	8 357,16		
79.1.8	De outros financiamentos concedidos	7 792,00		8 357,16	8 357,16		
79.1.8.3	Outros juros	7 792,00		8 357,16	8 357,16		
81	Resultado Líquido do Período	1 093 635,30	990 199,24	1 095 343,95	1 004 871,56	90 472,39	
81.1	Resultado antes de impostos	977 048,20	977 048,20	977 048,20	977 048,20		
81.2	Imposto sobre o rendimento do período	13 151,04	187,37	13 151,04	13 151,04		
81.2.1	Imposto estimado para o período	187,37	187,37	187,37	187,37		
81.2.2	Imposto diferido	12 963,67		12 963,67	12 963,67		
81.8	Resultado líquido	103 436,06	12 963,67	105 144,71	14 672,32	90 472,39	
81.8.1	Resultado líquido do Exercício	103 436,06	12 963,67	105 144,71	14 672,32	90 472,39	
	Totais:	1 967 434,81	1 967 434,81	11 065 150,77	11 065 150,77	3 829 415,77	3 829 415,77



PROPOSTA DE ALTERAÇÃO TABELA DE PREÇOS DO CENTRO HIPICO

- Ajustamento de preços em prestações de serviços

CAVALOS PENSO		
	S/IVA	C/IVA
Aluguer mensal da boxe	152,54 €	180,00 €

	PROPOSTA		ATUAL	
	S/IVA	C/IVA	S/IVA	C/IVA
Equitação para Crianças - Valor Aula - 0-6 anos	2,54 €	3,00 €	2,46 €	2,90 €
Aulas a Avulso	10,59 €	12,50 €	10,51 €	12,40 €

	PROPOSTA		ATUAL	
	S/IVA	C/IVA	S/IVA	C/IVA
Aulas	5,08 €	6,00 €	4,92 €	5,80 €



DECLARAÇÃO DO ÓRGÃO DE GESTÃO

À atenção de

R. Cordeiro & Associados, SROC, LDA.

Representada por Rúben Mota Cordeiro

Rua Dr. Hugo Moreira, 56

9500-792, Ponta Delgada

22 de março de 2021

Exmos. Senhores,

A presente declaração é emitida, a vosso pedido, no âmbito da Revisão Legal das Contas que efetuaram às demonstrações financeiras de **URBHORTA - Construção, Gestão e Exploração de Projetos de Desenvolvimento Empresarial, E.E.M.** (a Entidade), relativas ao ano findo em 31 de dezembro de 2020, com a finalidade de expressarem uma opinião, incluída na vossa Certificação Legal das Contas, sobre se as demonstrações financeiras estão apresentadas de forma verdadeira e apropriada, em todos os aspetos materiais, de acordo com as Normas Contabilísticas e de Relato Financeiro adotadas em Portugal através do Sistema de Normalização Contabilística.

Reconhecemos que é nossa responsabilidade a preparação de demonstrações financeiras que apresentam de forma verdadeira e apropriada a posição financeira, o desempenho financeiro e os fluxos de caixa da Entidade, bem como a adoção de políticas e critérios contabilísticos adequados e a manutenção de um sistema de controlo interno apropriado, que permita prevenir e detetar eventuais erros ou fraudes.

Algumas declarações incluídas na presente carta estão limitadas aos assuntos considerados materiais. Os assuntos são considerados materiais quando omissões ou distorções de informação financeira relacionadas com os mesmos, independentemente da sua magnitude e atendendo às circunstâncias, são suscetíveis de modificar ou influenciar o julgamento de um utente razoável dessa informação.

Confirmamos, tanto quanto é nosso dever conhecer e nossa convicção que:

1. DEMONSTRAÇÕES FINANCEIRAS E REGISTOS CONTABILÍSTICOS

- 1.1 Cumprimos as nossas responsabilidades relativas à preparação das demonstrações financeiras de acordo com o normativo contabilístico aplicável. Em particular, as demonstrações financeiras estão apresentadas de forma verdadeira e apropriada de acordo com essas normas.
- 1.2 As políticas contabilísticas adotadas na preparação das demonstrações financeiras do exercício findo em 31 de dezembro de 2020 são adequadas e foram aplicadas de forma consistente entre os exercícios, sendo a sua divulgação apropriada tendo em consideração os requisitos do normativo contabilístico aplicável.
- 1.3 Os pressupostos significativos por nós usados ao fazer estimativas contabilísticas, incluindo as mensuradas pelo justo valor, são razoáveis.
- 1.4 Os equinos de raça "cavalo lusitano" e "cruzado português", detidos pela Urbhorta, são reconhecidos como ativos biológicos consumíveis porque fundamentalmente se espera que fluirão para a Entidade benefícios económicos e o justo valor é mensurado fiavelmente. Não existindo mercado ativo, a Urbhorta usou as referências e os preços do setor, substanciada no conhecimento acumulado da atividade de coudelaria.
- 1.5

- 1.6 Foi-vos dado conhecimento dos critérios estabelecidos para levar a cabo testes de imparidade e, se necessário, para quantificar e reconhecer eventuais perdas por imparidade que sejam necessárias para reduzir as contas a receber, às suas quantias recuperáveis. Entendemos que os referidos critérios são adequados e que as respetivas divulgações nas demonstrações financeiras são completas, verdadeiras e apropriadas.
- 1.7 Reconhecemos que não existem indícios de perdas por imparidade relativos à quantia escriturária dos imóveis reconhecidos nos inventários e em ativos fixos tangíveis.
- 1.8 A Entidade detém um imóvel, designado de artigo 301.º (afeto ao loteamento 4), e identificado como lote 66, que não se encontra registado na Conservatória do Registo Predial, uma vez sujeito a processo de reparcelamento, previsto no Regime Jurídico dos Instrumentos de Gestão Territorial. Para além deste, existem duas parcelas sobrantes dos lotes alienados nº 69 e 105, sito na Rua das Courelas, que necessitam que proceda a correção de área e registo de propriedade.
- 1.9 Confirmamos que o pressuposto da continuidade utilizado na preparação das demonstrações financeiras da Entidade em 31 de dezembro de 2020 é apropriado, não sendo necessárias divulgações adicionais sobre a capacidade da Entidade em continuar as suas atividades.
- 1.10 Todos os atos, operações e condicionalismos respeitantes ao capital social estão adequadamente registados e divulgados nas demonstrações financeiras e foram devidamente registados na Conservatória do Registo Comercial respetiva.
- 1.11 Não existem:
 - Violações de leis, contratos ou quaisquer outras normas ou regulamentos, incluindo as relacionadas com a livre concorrência, meio ambiente, higiene e segurança no trabalho e proteção dos consumidores, aplicáveis à Entidade ou ao setor, cujos efeitos devessem ter sido registados nas demonstrações financeiras e divulgados no Anexo;
 - Outros passivos materiais ou ganhos ou perdas contingentes que necessitassem de ser reconhecidos nas demonstrações financeiras ou dados a conhecer no Anexo;
 - Opções ou acordos de recompra de ações, bem como partes de capital subordinadas ao exercício de opções ou outros acordos;
 - Contratos de opções e de futuros e outros instrumentos financeiros derivados;
 - Acordos para a recompra de ativos previamente vendidos pela Entidade;
 - Outras contas bancárias além das evidenciadas nos registos contabilísticos.
- 1.12 A Entidade é plena titular de todos os seus ativos, livres de quaisquer ónus ou encargos, incluindo hipotecas e penhores, não tendo assumido compromissos perante terceiros, para além dos descritos no Anexo.
- 1.13 Demos-vos conhecimento da identidade das partes relacionadas da Entidade e de todos os relacionamentos e transações com partes relacionadas de que tivemos conhecimento. Os relacionamentos e as transações com partes relacionadas foram apropriadamente contabilizados e divulgados de acordo com os requisitos do normativo contabilístico aplicável. Não existem membros íntimos da família de qualquer indivíduo considerado parte relacionada que exerçam influência significativa nas decisões da entidade. Confirmamos que a lista de partes relacionadas, disposta no início dos vossos trabalhos de auditoria, não sofreu qualquer alteração até à presente data.
- 1.14 Todos os acontecimentos subsequentes à data das demonstrações financeiras e relativamente aos quais o normativo contabilístico aplicável exige ajustamento ou divulgação foram ajustados ou divulgados.
- 1.15 Desde a data de aprovação das demonstrações financeiras, até à data desta declaração, não temos conhecimento da ocorrência de quaisquer circunstâncias ou factos significativos, que requeiram ajustamento ou divulgação nas demonstrações financeiras.
- 1.16 Não existem distorções materiais identificadas durante o vosso exame às demonstrações financeiras relativas ao período findo em 31 de dezembro de 2020, que devessem ter sido ajustadas.

1.17 Enumera-se em seguida as distorções imateriais não corrigidas:

- 1.17.1 Adiantamentos de clientes (Central Sub Soc.Unipessoal e APEDA) de 10.050€ que transitam, pelo menos, desde 2015;
- 1.17.2 Dívidas de clientes vencidas há mais de 24 meses, no montante total de 3.005,64€, cujo risco de incobrabilidade não foi sujeito a perda por imparidade;
- 1.17.3 Adicionalmente, face aos clientes com imparidade já constituída, verificou-se que existe um montante de 496,63 euros que respeita a saldo em mora superior a 24 meses, mas que não está refletido em cobrança duvidosa;
- 1.17.4 No período foram revertidas imparidades no valor de 2.796 euros, dos quais 2.000 euros respeitam ao cliente Paulo Renato Oliveira, para o qual foram contabilizados recebimentos no período no total de 1.600 euros, pelo que se conclui pela existência de uma diferença de 400 euros (entre a conta 217 e 219) e pela sobrevalorização das reversões de imparidades em dívidas a receber naquele montante;
- 1.17.5 A fatura referente a serviços de revisão legal de contas prestados no último trimestre de 2020, no valor de 1.180 euros, datada de dezembro de 2020, não se encontra contabilizada. Conclui-se pela subvalorização dos gastos do período;
- 1.17.6 O montante alienado relativo ao lote n.º 103 difere em 500 euros do montante registado, encontrando-se assim o rédito sobrevalorizado. Adicionalmente, o respetivo CMVMC (transação 2020-08-31 08.069 0), de 16.074,27 euros, difere em 1.477,80 euros (a mais) face ao inventário de imóveis. Assim, a rubrica CMVMC e o respetivo resultado encontra-se sobrevalorizado naquele montante;
- 1.17.7 Por outro lado, o CMVMC registado relativo à venda dos lotes 81 e 82 (transações 2020-09-30 09.069 0 e 2020-10-31 10.069 0), no montante de 16.654,93 euros/cada difere em 2.058,46 euros (a mais) face ao inventário de imóveis. Assim, a rubrica CMVMC e o respetivo resultado encontra-se sobrevalorizado em 4.116,92 euros;
- 1.17.8 A rubrica FSE encontra-se subvalorizada em 1.860,25 euros, uma vez que não se cumpriu o princípio da especialização do exercício. Existem gastos de 2019 registados em 2020. O erro identificado de 1.860,25 euros quando extrapolado para a população, por representar um erro global de 3.775,82 euros;
- 1.17.9 Os juros e gastos similares do período encontram-se sobrevalorizados em 2.106,95 euros, uma vez que prestação financeira ocorrida em janeiro de 2020 é parcialmente referente ao exercício de 2019;
- 1.17.10 Os ativos biológicos poderão estar subvalorizados em 8.075 euros e os resultados sobrevalorizados em igual montante, em resultado da diferença de ajustamento no justo valor no montante de 1.075 euros (a variação do justo valor deveria ser de 4.325 euros, embora registado por 5.400 euros) e do não reconhecimento de equinos nascidos em 2020. Todavia, como há dificuldade em determinar os benefícios económicos dos novos equinos, optou-se pelo não reconhecimento;
- 1.17.11 Não existe divulgação no anexo sobre o risco de dissolução, por força da não verificação dos indicadores dispostos no art.º 62 da Lei 50/2012;
- 1.17.12 O saldo do financiamento Santander 00181089096 (contas 25111181 e 25112181), apresenta uma diferença de 1.941,99 euros a menos na contabilidade (face ao extrato apresentado pelo banco). Por outro lado, o passivo corrente encontra-se subvalorizado em cerca de 46.864,10 euros face a uma sobrevalorização do passivo não corrente, referente aos financiamentos evidenciados nas contas 25111181 (apresenta o montante de 12.500 euros a menos face às

prestações trimestrais previstas) e 25111182 (apresenta o montante de 34.367,22 euros a menos face às prestações trimestrais previstas);


- 1.17.13 As notas do anexo às demonstrações financeiras deveriam conter divulgações adicionais ou incluir as seguintes incorreções:
- 1.17.13.1 Não existe indicação da participante direta (Município da Horta), conforme disposto no parágrafo 1.5 da Portaria 220/2015;
- 1.17.13.2 Não existe indicação das principais fontes de incerteza das estimativas efetuadas, cf. parágrafo 4.5 da Portaria 220/2015;
- 1.17.13.3 Não existe indicação das quantias de imparidade que foram reconhecidas e revertidas no período, bem como dos acontecimentos e circunstâncias que levaram a estas mesmas (parágrafo 14.1, alíneas a) e b), parágrafo 14.2., alíneas a) e b));
- 1.17.13.4 Não é efetuada reconciliação numérica entre gasto de impostos e lucro contabilístico, de acordo com o previsto no parágrafo 27.3. da Portaria 220/2015;
- 1.17.13.5 Não existem informações relativas a matéria sobre o risco de dissolução, por força da não verificação dos indicadores previstos no art.º 62 da Lei 50/2012.
- 1.17.14 Não há explicações adicionais no Relatório de gestão sobre: questões relativas a trabalhadores, cf. disposto no art.º 66.º, n.º 3; referência a montantes inscritos no balanço, cf. art.º 66.º, n.º 4; e a evolução previsível da entidade, cf. art.º 66, n.º 5, alínea c).
- 1.18 Confirmamos que não foram reconhecidas despesas que devam ser consideradas confidenciais ou não devidamente documentadas.
- 1.19 Confirmamos que as operações entre entidades relacionadas são substancialmente idênticas às que seriam contratadas, aceites e praticadas entre entidades independentes em operações comparáveis.
- 1.20 Confirmamos que não temos conhecimento e que não nos foi relatado, por parte da entidade prestadora de serviços externos de contabilidade, qualquer fraude, incumprimento de leis e regulamentos ou distorções por corrigir que afetem as demonstrações financeiras.
- 1.21 Tomámos conhecimento da vossa Certificação Legal das Contas que inclui uma opinião sem reservas e sem ênfases.
- 2. INFORMAÇÃO DISPONIBILIZADA**
- 2.1 Disponibilizámos-vos:
- Acesso a toda a informação para a preparação e apresentação das demonstrações financeiras, como registos, documentação e outras matérias;
 - A informação adicional que nos pediram para efeito da auditoria;
 - Acesso sem restrições às pessoas da Entidade junto das quais consideraram necessário obter prova de auditoria; e
 - Outra informação que entendemos ser relevante para a realização da vossa Auditoria.
- 2.2 Todas as transações foram registadas nos registos contabilísticos e estão refletidas nas demonstrações financeiras. A Entidade não registou e/ou pagou quaisquer quantias que se encontrem suportadas por documentos que não cumpram, em termos formais ou de facto, os requisitos legais vigentes, ou que não traduzam transações efetivas realizadas pela mesma.
- 2.3 Demos-vos conhecimento dos resultados da nossa avaliação do risco de as demonstrações financeiras poderem estar materialmente distorcidas em consequência de fraude.
- 2.4 Não temos conhecimento de situações relacionadas com fraudes ou outras situações de irregularidade que possam ter efeito relevante nas demonstrações financeiras envolvendo os órgãos sociais, diretores ou empregados.


- 2.5 Demos-vos conhecimento de todos os casos conhecidos de incumprimento ou de suspeita de incumprimento de leis e regulamentos cujos efeitos devam ser considerados na preparação de demonstrações financeiras.
- 2.6 Demos-vos conhecimento de todos os litígios e reclamações conhecidas reais ou potenciais cujos efeitos devam ser considerados na preparação das demonstrações financeiras, tendo os mesmos sido contabilizados e divulgados de acordo com o normativo contabilístico aplicável. Não temos conhecimento de quaisquer litígios ou ações em que a Entidade esteja envolvida para além das situações de que vos demos conhecimento. Tomámos em consideração, entre outros aspetos, as informações prestadas pelo nosso único advogado com quem a Entidade tem relações (dentro e fora do território nacional), a saber: Dr. Mário Garcia Pereira.
- 2.7 Foram cumpridas as obrigações fiscais e parafiscais. As responsabilidades respeitantes a impostos e contribuições, vencidas ou não, diferidas ou contingentes (verbas de impostos e contribuições, multas e coimas e juros contados até à data do balanço) estão integral e apropriadamente escrituradas ou divulgadas. Foram igualmente cumpridas todas as obrigações impostas pela legislação relativa ao planeamento fiscal abusivo, que estabelece deveres de comunicação, informação e esclarecimento às autoridades fiscais.
- 2.8 Confirmamos-vos que, para efeitos da prevenção e investigação de eventuais operações suscetíveis de ser qualificadas como de branqueamento de capitais ou de financiamento de terrorismo, a Entidade dispõe de um sistema de controlo interno adequado e os nossos responsáveis e demais colaboradores encontram-se devidamente preparados para dar cumprimento às normas emitidas sobre esta matéria, designadamente as que decorrem da Lei n.º 83/2017, de 18 de agosto. Não temos conhecimento de qualquer situação que configure eventuais operações suscetíveis de ser qualificadas como de branqueamento de capitais ou de financiamento do terrorismo nos termos da Lei em vigor sobre a matéria e confirmamos ainda que, até à presente data, não ocorreram quaisquer situações desta natureza que requeressem ser reportadas às autoridades competentes.
- 2.9 A informação que consta do Registo Central do Beneficiário Efetivo identifica de forma adequada e integral a sociedade, os seus representantes legais e os seus beneficiários efetivos e nenhuma destas pessoas ou membros próximos da sua família ou de pessoa reconhecida como estreitamente associada é considerada pessoa politicamente exposta ou como tendo desempenhado outros cargos políticos ou públicos ou tem relações de natureza societária ou comercial com outros que o são, nos termos definidos na Lei n.º 83/2017 de 18 de agosto.
- 2.10 Colocámos à vossa disposição os livros de atas da Assembleia Geral e confirmamos que a última Assembleia Geral data de 30 de outubro de 2020 – ata n.º 5/2020. Confirmamos que se encontram por formalizar as atas do órgão de gestão. Não obstante, todas as decisões tomadas e assuntos relevantes com potencial impacto nas demonstrações financeiras foram-vos comunicados e objeto de tratamento contabilístico apropriado.
- 2.11 Temos conhecimento do disposto no Estatuto da Sociedade quanto à obrigação de lavrar em ata as reuniões e decisões do Conselho de Administração.
- 2.12 Não temos conhecimento da existência de situações resultantes de inspeções, litígios ou outras situações contenciosas relativamente à área fiscal e parafiscal, nem de eventuais correções das declarações da Entidade, resultantes da possibilidade das autoridades efetuarem a sua revisão, que possam ter um impacto significativo nas demonstrações financeiras.
- 2.13 Os prejuízos resultantes de eventuais sinistros que possam ocorrer, incluindo os que possam afetar a continuidade das operações, estão cobertos por seguros contratados por capitais suficientes.
- 2.14 A Entidade cumpriu as obrigações derivadas de acordos, contratos e de disposições legais e regulamentares, cujo incumprimento, a verificar-se, teria um efeito materialmente relevante nas demonstrações financeiras.
- 2.15 Não temos projetos ou intenções:
 - que possam afetar de uma forma significativa a classificação ou o valor por que se encontram refletidos os ativos e passivos constantes das demonstrações financeiras;
 - que possam pôr em causa a continuidade das operações da Entidade;

- de abandonar ou reduzir atividades, ou quaisquer outros planos ou intenções dos quais possam resultar excessos, obsolescência ou perda de valor de inventários, nem perdas de valor de ativos.
- 2.16 Confirmamos que não existem acordos verbais que possam ter efeito material nas quantias reportadas nas demonstrações financeiras.
- 2.17 Não existem compromissos assumidos com transações futuras que possam originar responsabilidades para a Entidade.
- 2.18 O Revisor Oficial de Contas desempenhou cabalmente as missões de fiscalização inerentes à sua função, nomeadamente, para efeito do que se acha consagrado na última parte do n.º 2 do artigo 24.º da Lei Geral Tributária.

Sem outro assunto, subscrevemo-nos,

O Conselho de Administração







CERTIFICAÇÃO LEGAL DAS CONTAS

RELATO SOBRE A AUDITORIA DAS DEMONSTRAÇÕES FINANCEIRAS

Opinião

Auditámos as demonstrações financeiras anexas de **URBHORTA – Construção, Gestão e Exploração de Projetos de Desenvolvimento Empresarial, E.E.M.** (a Entidade), que compreendem o balanço em 31 de dezembro de 2020 (que evidencia um total de 2.567.265,27 euros e um total de capital próprio de 451.651,70 euros, incluindo um resultado líquido negativo de 90.472,39 euros), a demonstração dos resultados por naturezas, a demonstração das alterações no capital próprio, a demonstração de fluxos de caixa relativas ao ano findo naquela data e as notas anexas às demonstrações financeiras que incluem um resumo das políticas contabilísticas significativas.

Em nossa opinião, as demonstrações financeiras anexas apresentam de forma verdadeira e apropriada, em todos os aspetos materiais, a posição financeira de **URBHORTA – Construção, Gestão e Exploração de Projetos de Desenvolvimento Empresarial, E.E.M.** em 31 de dezembro de 2020 e o seu desempenho financeiro e fluxos de caixa relativos ao ano findo naquela data de acordo com as Normas Contabilísticas e de Relato Financeiro adotadas em Portugal através do Sistema de Normalização Contabilística.

Bases para a opinião

A nossa auditoria foi efetuada de acordo com as Normas Internacionais de Auditoria (ISA) e demais normas e orientações técnicas e éticas da Ordem dos Revisores Oficiais de Contas. As nossas responsabilidades nos termos dessas normas estão descritas na secção “Responsabilidades do auditor pela auditoria das demonstrações financeiras” abaixo. Somos independentes da Entidade nos termos da lei e cumprimos os demais requisitos éticos nos termos do código de ética da Ordem dos Revisores Oficiais de Contas.

Estamos convictos que a prova de auditoria que obtivemos é suficiente e apropriada para proporcionar uma base para a nossa opinião.

Responsabilidades do órgão de gestão pelas demonstrações financeiras

O órgão de gestão é responsável pela:

- preparação de demonstrações financeiras que apresentem de forma verdadeira e apropriada a posição financeira, o desempenho financeiro e os fluxos de caixa da Entidade de acordo com as Normas Contabilísticas e de Relato Financeiro adotadas em Portugal através do Sistema de Normalização Contabilística;
- elaboração do relatório de gestão nos termos legais e regulamentais aplicáveis;
- criação e manutenção de um sistema de controlo interno apropriado para permitir a preparação de demonstrações financeiras isentas de distorção material devido a fraude ou erro;
- adoção de políticas e critérios contabilísticos adequados nas circunstâncias; e
- avaliação da capacidade da Entidade de se manter em continuidade, divulgando, quando aplicável, as matérias que possam suscitar dúvidas significativas sobre a continuidade das atividades.

Responsabilidades do auditor pela auditoria das demonstrações financeiras

A nossa responsabilidade consiste em obter segurança razoável sobre se as demonstrações financeiras como um todo estão isentas de distorções materiais devido a fraude ou erro, e emitir um relatório onde conste a nossa opinião. Segurança razoável é um nível elevado de segurança mas não é uma garantia de que uma auditoria executada de acordo com as ISA detetará sempre uma distorção material quando exista. As distorções podem ter origem em fraude ou erro e são consideradas materiais se, isoladas ou

conjuntamente, se possa razoavelmente esperar que influenciem decisões económicas dos utilizadores tomadas com base nessas demonstrações financeiras.

Como parte de uma auditoria de acordo com as ISA, fazemos julgamentos profissionais e mantemos ceticismo profissional durante a auditoria e também:

- identificamos e avaliamos os riscos de distorção material das demonstrações financeiras, devido a fraude ou a erro, concebemos e executamos procedimentos de auditoria que respondam a esses riscos, e obtemos prova de auditoria que seja suficiente e apropriada para proporcionar uma base para a nossa opinião. O risco de não detetar uma distorção material devido a fraude é maior do que o risco de não detetar uma distorção material devido a erro, dado que a fraude pode envolver conluio, falsificação, omissões intencionais, falsas declarações ou sobreposição ao controlo interno;
- obtemos uma compreensão do controlo interno relevante para a auditoria com o objetivo de conceber procedimentos de auditoria que sejam apropriados nas circunstâncias, mas não para expressar uma opinião sobre a eficácia do controlo interno da Entidade;
- avaliamos a adequação das políticas contabilísticas usadas e a razoabilidade das estimativas contabilísticas e respetivas divulgações feitas pelo órgão de gestão;
- concluimos sobre a apropriação do uso, pelo órgão de gestão, do pressuposto da continuidade e, com base na prova de auditoria obtida, se existe qualquer incerteza material relacionada com acontecimentos ou condições que possam suscitar dúvidas significativas sobre a capacidade da Entidade para dar continuidade às suas atividades. Se concluirmos que existe uma incerteza material, devemos chamar a atenção no nosso relatório para as divulgações relacionadas incluídas nas demonstrações financeiras ou, caso essas divulgações não sejam adequadas, modificar a nossa opinião. As nossas conclusões são baseadas na prova de auditoria obtida até à data do nosso relatório. Porém, acontecimentos ou condições futuras podem levar a que a Entidade descontinue as suas atividades;
- avaliamos a apresentação, estrutura e conteúdo global das demonstrações financeiras, incluindo as divulgações, e se essas demonstrações financeiras representam as transações e os acontecimentos subjacentes de forma a atingir uma apresentação apropriada;
- comunicamos com os encarregados da governação, entre outros assuntos, o âmbito e o calendário planeado da auditoria, e as conclusões significativas da auditoria incluindo qualquer deficiência significativa de controlo interno identificado durante a auditoria.

A nossa responsabilidade inclui ainda a verificação da concordância da informação constante do relatório de gestão com as demonstrações financeiras.

RELATO SOBRE OS REQUISITOS LEGAIS E REGULAMENTARES

Sobre o relatório de gestão

Dando cumprimento ao artigo 451.º, n.º 3, al. e) do Código das Sociedades Comerciais e artigo 25.º, n.º 6, al. j) da Lei n.º 50/2012 de 31 de agosto, somos de parecer que o relatório de gestão foi preparado de acordo com os requisitos legais e regulamentos aplicáveis em vigor; a informação nele constante é concordante com as demonstrações financeiras auditadas e, tendo em conta o conhecimento e a apreciação sobre a Entidade, não identificamos incorreções materiais.

22 de março de 2021.

R. Cordeiro & Associados, SROC, Lda.

Representada por Rúben Mota Cordeiro, ROC n.º 1670

Registado na CMVM com o n.º 20161280

RELATÓRIO E PARECER DO FISCAL ÚNICO EXERCÍCIO DE 2020

Ex.mos Senhores:

No cumprimento do disposto na alínea g) do n.º 1 do artigo 420.º do Código das Sociedades Comerciais e do disposto nas alíneas d), e) e na segunda parte da J) do n.º 6 do Artigo 25º da Lei n.º50/2012 de 31 de Agosto, vimos apresentar o nosso relatório e dar parecer sobre o relatório de gestão, contas e proposta de aplicação do resultado que nos foram apresentados pelo Conselho de Administração da **URBHORTA – Construção, Gestão e Exploração de Projetos de Desenvolvimento Empresarial, E.E.M.** (a Entidade), relativos ao exercício de 2020.

1. No desempenho das funções de fiscalização que nos estão cometidas, acompanhámos, ao longo do exercício de 2020, a atividade da empresa, através da informação contabilística e de contactos estabelecidos com a administração e serviços.

2. De acordo com o n.º 1 do artigo 452.º do Código das Sociedades Comerciais e do n.º 6 do Artigo 25º da Lei 50/2012 apreciamos o relatório de gestão e as contas do exercício.

Considerando as verificações a que procedemos, no exercício das competências que nos são atribuídas pelo artigo 420.º do Código das Sociedades Comerciais e pelo Artigo 25.º da Lei 50/2012, somos de

PARECER

que a Assembleia Geral aprove:

- a) O relatório de gestão e as contas do ano findo em 31 de dezembro de 2020;
- b) A proposta de aplicação do resultado constante do relatório de gestão.

Desejamos ainda manifestar ao Conselho de Administração, bem como aos demais colaboradores da empresa, o nosso apreço pela colaboração prestada e pelo empenho com que exerceram as suas funções.

22 de março de 2021.

R. Cordeiro & Associados, SROC, Lda.

Representada por Rúben Mota Cordeiro, ROC nº 1670

Registado na CMVM com o nº 20161280