

CERTIFICAÇÃO LEGAL DAS CONTAS

RELATO SOBRE A AUDITORIA DAS DEMONSTRAÇÕES FINANCEIRAS

Opinião

Auditámos as demonstrações financeiras anexas de **URBHORTA – Construção, Gestão e Exploração de Projetos de Desenvolvimento Empresarial, E.E.M.** (a Entidade), que compreendem o balanço em 31 de dezembro de 2021 (que evidencia um total de 2.833.998,28 euros e um total de capital próprio de 473.685,89 euros, incluindo um resultado líquido negativo de 72.863,72 euros), a demonstração dos resultados por naturezas, a demonstração das alterações no capital próprio, a demonstração de fluxos de caixa relativas ao ano findo naquela data e as notas anexas às demonstrações financeiras que incluem um resumo das políticas contabilísticas significativas.

Em nossa opinião, as demonstrações financeiras anexas apresentam de forma verdadeira e apropriada, em todos os aspetos materiais, a posição financeira de **URBHORTA – Construção, Gestão e Exploração de Projetos de Desenvolvimento Empresarial, E.E.M.** em 31 de dezembro de 2021 e o seu desempenho financeiro e fluxos de caixa relativos ao ano findo naquela data de acordo com as Normas Contabilísticas e de Relato Financeiro adotadas em Portugal através do Sistema de Normalização Contabilística.

Bases para a opinião

A nossa auditoria foi efetuada de acordo com as Normas Internacionais de Auditoria (ISA) e demais normas e orientações técnicas e éticas da Ordem dos Revisores Oficiais de Contas. As nossas responsabilidades nos termos dessas normas estão descritas na secção “Responsabilidades do auditor pela auditoria das demonstrações financeiras” abaixo. Somos independentes da Entidade nos termos da lei e cumprimos os demais requisitos éticos nos termos do código de ética da Ordem dos Revisores Oficiais de Contas.

Estamos convictos de que a prova de auditoria que obtivemos é suficiente e apropriada para proporcionar uma base para a nossa opinião.

Responsabilidades do órgão de gestão pelas demonstrações financeiras

O órgão de gestão é responsável pela:

- preparação de demonstrações financeiras que apresentem de forma verdadeira e apropriada a posição financeira, o desempenho financeiro e os fluxos de caixa da Entidade de acordo com as Normas Contabilísticas e de Relato Financeiro adotadas em Portugal através do Sistema de Normalização Contabilística;
- elaboração do relatório de gestão nos termos legais e regulamentares aplicáveis;
- criação e manutenção de um sistema de controlo interno apropriado para permitir a preparação de demonstrações financeiras isentas de distorções materiais devido a fraude ou a erro;
- adoção de políticas e critérios contabilísticos adequados nas circunstâncias; e
- avaliação da capacidade da Entidade de se manter em continuidade, divulgando, quando aplicável, as matérias que possam suscitar dúvidas significativas sobre a continuidade das atividades.

Responsabilidades do auditor pela auditoria das demonstrações financeiras

A nossa responsabilidade consiste em obter segurança razoável sobre se as demonstrações financeiras como um todo estão isentas de distorções materiais devido a fraude ou a erro, e emitir um relatório onde conste a nossa opinião. Segurança razoável é um nível elevado de segurança mas não é uma garantia de que uma auditoria executada de acordo com as ISA detetará sempre uma distorção material

quando exista. As distorções podem ter origem em fraude ou erro e são consideradas materiais se, isoladas ou conjuntamente, se possa razoavelmente esperar que influenciem decisões económicas dos utilizadores tomadas com base nessas demonstrações financeiras.

Como parte de uma auditoria de acordo com as ISA, fazemos julgamentos profissionais e mantemos ceticismo profissional durante a auditoria e também:

- identificamos e avaliamos os riscos de distorção material das demonstrações financeiras, devido a fraude ou a erro, concebemos e executamos procedimentos de auditoria que respondam a esses riscos, e obtemos prova de auditoria que seja suficiente e apropriada para proporcionar uma base para a nossa opinião. O risco de não detetar uma distorção material devido a fraude é maior do que o risco de não detetar uma distorção material devido a erro, dado que a fraude pode envolver conluio, falsificação, omissões intencionais, falsas declarações ou sobreposição ao controlo interno;
- obtemos uma compreensão do controlo interno relevante para a auditoria com o objetivo de conceber procedimentos de auditoria que sejam apropriados nas circunstâncias, mas não para expressar uma opinião sobre a eficácia do controlo interno da Entidade;
- avaliamos a adequação das políticas contabilísticas usadas e a razoabilidade das estimativas contabilísticas e respetivas divulgações feitas pelo órgão de gestão;
- concluimos sobre a apropriação do uso, pelo órgão de gestão, do pressuposto da continuidade e, com base na prova de auditoria obtida, se existe qualquer incerteza material relacionada com acontecimentos ou condições que possam suscitar dúvidas significativas sobre a capacidade da Entidade para dar continuidade às suas atividades. Se concluirmos que existe uma incerteza material, devemos chamar a atenção no nosso relatório para as divulgações relacionadas incluídas nas demonstrações financeiras ou, caso essas divulgações não sejam adequadas, modificar a nossa opinião. As nossas conclusões são baseadas na prova de auditoria obtida até à data do nosso relatório. Porém, acontecimentos ou condições futuras podem levar a que a Entidade descontinue as suas atividades;
- avaliamos a apresentação, estrutura e conteúdo global das demonstrações financeiras, incluindo as divulgações, e se essas demonstrações financeiras representam as transações e os acontecimentos subjacentes de forma a atingir uma apresentação apropriada;
- comunicamos com os encarregados da governação, entre outros assuntos, o âmbito e o calendário planeado da auditoria, e as conclusões significativas da auditoria incluindo qualquer deficiência significativa de controlo interno identificado durante a auditoria.

A nossa responsabilidade inclui ainda a verificação da concordância da informação constante do relatório de gestão com as demonstrações financeiras.

RELATO SOBRE OUTROS REQUISITOS LEGAIS E REGULAMENTARES

Sobre o relatório de gestão

Dando cumprimento ao artigo 451.º, n.º 3, al. e) do Código das Sociedades Comerciais e artigo 25.º, n.º 6, al. j) da Lei n.º 50/2012 de 31 de agosto, somos de parecer que o relatório de gestão foi preparado de acordo com os requisitos legais e regulamentares aplicáveis em vigor, a informação nele constante é concordante com as demonstrações financeiras auditadas e, tendo em conta o conhecimento e a apreciação sobre a Entidade, não identificamos incorreções materiais.

31 de março de 2022.

R. Cordeiro & Associados, SROC, Lda.

Representada por Rúben Mota Cordeiro, ROC n.º 1670

Registado na CMVM com o n.º 20161280



RELATÓRIO E PARECER DO FISCAL ÚNICO EXERCÍCIO DE 2021

Ex.mos Senhores:

No cumprimento do disposto na alínea g) do n.º 1 do artigo 420.º do Código das Sociedades Comerciais e do disposto nas alíneas d), e) e na segunda parte da j) do n.º 6 do Artigo 25.º da Lei n.º 50/2012, de 31 de agosto, vimos apresentar o nosso relatório e dar parecer sobre o relatório de gestão, contas e proposta de aplicação do resultado que nos foram apresentados pelo Conselho de Administração da **URBHORTA – Construção, Gestão e Exploração de Projetos de Desenvolvimento Empresarial, E.E.M.** (a Entidade), relativos ao exercício de 2021.

1. No desempenho das funções de fiscalização que nos estão cometidas, acompanhámos, ao longo do exercício de 2021, a atividade da empresa, através da informação contabilística e de contactos estabelecidos com a administração e serviços.

2. De acordo com o n.º 1 do artigo 452.º do Código das Sociedades Comerciais e do n.º 6 do Artigo 25.º da Lei n.º 50/2012 apreciamos o relatório de gestão e as contas do exercício.

Considerando as verificações a que procedemos, no exercício das competências que nos são atribuídas pelo artigo 420.º do Código das Sociedades Comerciais e pelo Artigo 25.º da Lei n.º 50/2012, somos de

PARECER


que a Assembleia Geral aprove:

- a) O relatório de gestão e as contas do ano findo em 31 de dezembro de 2021;
- b) A proposta de aplicação do resultado constante do relatório de gestão.

Desejamos ainda manifestar ao Conselho de Administração, bem como aos demais colaboradores da Entidade, o nosso apreço pela colaboração prestada e pelo empenho com que exerceram as suas funções.

31 de março de 2022.

R. Cordeiro & Associados, SROC, Lda.
Representada por Rúben Mota Cordeiro, ROC n.º 1670
Registado na CMVM com o n.º 20161280



RELATÓRIO DE GESTÃO ➤ 2021 ◀



Urbhorta

CONSELHO DE ADMINISTRAÇÃO

Presidente	Carlos Cruz Medeiros Morais
Vogal	Rui Miguel Oliveira Martins
Vogal	Sílvia Maria dos Santos Amaral Ribeiro

ASSEMBLEIA GERAL

Presidente	Carlos Manuel da Silveira Ferreira
Vogal	Maria Miguel Pavão Marques
Vogal	Dário Filipe Melo Silveira

REVISOR OFICIAL DE CONTAS

ROC	SROC – R. CORDEIRO & ASSOCIADOS, SROC, LDA
------------	--

TÉCNICA OFICIAL DE CONTAS

TOC	Isabel Cristina Gonçalves Maciel
------------	----------------------------------

Índice

1. INTRODUÇÃO	4
2. GESTÃO DA ÁREA DE REABILITAÇÃO URBANA	6
2.1. POLÍTICAS DE PROMOÇÃO DA HABITAÇÃO	8
2.2. RELATÓRIO DE ACOMPANHAMENTO, MONITORIZAÇÃO E AVALIAÇÃO DA ORU DA HORTA	10
2.3. POLÍTICAS DE PROMOÇÃO DA HABITAÇÃO	15
3. SERVIÇOS DE INTERESSE GERAL	17
3.1. TEATRO FAIALENSE	19
3.1.1. <i>Eventos</i>	19
3.1.2. <i>Cinema</i>	36
3.1.3. <i>Espetáculos</i>	37
3.2. CENTRO HÍPICO	38
3.3. PARQUES DE CAMPISMO	41
3.4. CENTRO DE ACOLHIMENTO EMPRESARIAL - MERCADO	43
3.5. PARQUE EMPRESARIAL E TECNOLÓGICO DA ILHA DO FAIAL	46
3.6. AÇÃO SOCIAL	48
4. ANÁLISE DOS RESULTADOS	52
5. RÁCIOS	55
6. APLICAÇÃO DE RESULTADOS	57

1. INTRODUÇÃO

A atividade da empresa em 2021, foi ainda bastante condicionada pela situação pandémica, em especial no primeiro trimestre, resultando no cancelamento ou quebra de ocupação em algumas das atividades programadas.

Este cenário foi sendo um pouco aliviado, ainda no decurso do primeiro semestre, com a implementação do plano nacional e regional de vacinação, veio a permitir um gradual aligeirar nas medidas de prevenção do COVID19.

Nesse sentido, procedeu-se ao retorno e/ou aumento de algumas das atividades nas várias infraestruturas, cumprindo sempre as recomendações das entidades de Saúde, com exceção na piscina municipal devido à empreitada de requalificação e melhoria da eficiência energética.

Apesar do esforço no retorno, muitas atividades organizadas diretamente ou com apoio da empresa, ainda não foram possíveis de se realizar, de que é exemplo a Semana do Mar, Encontro do Mundo Rural e Semana da Dança.

A empresa procurou sempre, que fosse enquadrável, candidatar-se aos apoios concedidos.

Nesse sentido, considerando o maior impacto da pandemia no primeiro trimestre, existiu a necessidade de redução do Período Normal de Trabalho (PNT) de alguns dos Recursos Humanos, tendo a Urbhorta recorrido ao apoio extraordinário à retoma progressiva de atividade das empresas com redução do PNT, ao abrigo do Decreto-Lei 46-A/2020, de 30 de julho na sua versão atual.

Por outro lado, no sentido de garantir a estabilidade da empresa, em especial a manutenção do emprego e rendimento dos trabalhadores, foi utilizado o valor total (250.000,00 €) do empréstimo inicialmente contratualizado com o Banco Português Investimento em 2020.

Neste quadro de enorme exigência, o contributo de todos os colaboradores, clientes, fornecedores, instituições financeiras, e demais entidades, que se relacionam com a empresa, foi fundamental.

Neste exercício, ocorreram eleições Autárquicas, que veio alterar a composição do executivo municipal e respetivos órgãos da Urbhorta. O ano de 2021 contou com uma mudança no

Conselho de Administração, decorrente das eleições autárquicas, tendo o atual órgão de gestão tomado posse, por deliberação da Assembleia Geral da Urbhorta, a 3 de novembro. Neste sentido, o Conselho de Administração apresenta o presente relatório de gestão, com a ressalva de que a sua intervenção neste exercício foi necessariamente muito diminuta.

O relatório da empresa, para o exercício de 2021, mantém a nomenclatura anterior, dividindo as suas atividades em dois grandes grupos, considerando os princípios orientadores do Regime Jurídico do Setor Empresarial Local e das participações locais, assim como quanto ao seu objeto social, nomeadamente:

- a) Promoção do desenvolvimento local e regional (artigo 48º do RJAEL)
- b) Gestão de serviços de interesse geral (artigo 45º do RJAEL)

2. GESTÃO DA ÁREA DE REABILITAÇÃO URBANA

A Urbhorta na qualidade de entidade gestora da Área de Reabilitação Urbana da Horta, monitoriza diversos processos de reabilitação de imóveis que se enquadram por uma Estratégia de Reabilitação Urbana, que determina um prazo inicial de 10 anos para a promoção da Reabilitação da ARU da Horta – 2018-2027, conforme deliberação em sede da Assembleia Municipal da Horta, sob proposta da Câmara Municipal da Horta, a 28 de junho de 2018.

Em 2021 começou a verificar-se o efeito da pandemia por SARS-COV2 no setor da construção. O período de confinamento e encerramento da indústria extrativa, deu origem a uma grande falta de matéria-prima, atrasando as datas de fornecimento dos materiais de construção e agravando o seu custo. Começou assim a sentir-se que a anterior resiliência do setor aos efeitos da pandemia, terá começado lentamente a afetar as empreitadas de reabilitação.

A Reabilitação Urbana e paisagística, integrada no Pacto Ecológico Europeu, na economia circular e no “novo Bauhaus europeu” terá de ser a resposta para os desafios pós-pandémicos, lançados pela Sr.^a Presidente da União Europeia, e cuja aplicação é determinante à escala europeia, nacional, regional e local.

“Quero que o instrumento NextGenerationEU dê o pontapé de saída para uma vaga de renovação europeia e torne a nossa União líder da economia circular. Mas este não é apenas um projeto ambiental ou económico: tem de ser um novo projeto cultural para a Europa.”

Ursula Von der Leyen

É anunciado o Plano de Recuperação e Resiliência, como um importante instrumento negociado por Portugal com a União Europeia para (entre outras medidas) a reconstrução e melhoria das condições energéticas do edificado, com particular incidência na habitação, que se caracteriza por um elevado estado de pobreza energética.

Localmente, houve um esforço da Urbhorta, em melhorar os mecanismos de divulgação dos benefícios fiscais e outras ferramentas que visem apoiar a reabilitação urbana, nomeadamente junto dos proprietários de imóveis degradados. O edifício da Antiga Artista Faialense, no Largo do Bispo, é adquirido por investidores que visam a sua reconversão em hotel de charme. Para além de ser um edifício de grande impacto na reabilitação Urbana da ARU da Horta (Ficha 1 do inventário), irá impactar a reabilitação do espaço público num mecanismo de parceria (próximo da unidade de execução). Também considerando a sua visibilidade, são apoiadas duas lonas de grande formato pela Urbhorta enquanto Entidade Gestora da ARU da Horta, conforme se pode verificar nas imagens:



Os processos de promoção da reabilitação do edificado de propriedade privada decorrem ao longo de diversos anos fiscais, considerando a eventual aquisição do imóvel degradado, a fase de projeto e controlo prévio nos termos legais, passando pela fase de reabilitação até à sua conclusão. A Urbhorta desenvolve todo um processo de enquadramento legal e fiscal dos programas e benefícios disponíveis a cada ano fiscal, desenvolvendo uma newsletter, atendimentos e consultadoria para informação dos proprietários ou futuros proprietários de imóveis degradados sitos na Área de Reabilitação Urbana da Horta.

2.1. Políticas de promoção da habitação

A Câmara Municipal da Horta lança o desafio à Urbhorta de estudar como promover a reabilitação da **Casa do Pilar**, considerando que esta se encontra fora da Área de Reabilitação Urbana da Horta, tratando-se de um imóvel de particular interesse histórico e patrimonial nas imediações da Cidade. É então que se procede a uma avaliação dos caminhos possíveis, nomeadamente, propor um alargamento da delimitação da ARU, criada em 2018, ou considerar um procedimento próprio.



Verificou-se que a Casa do Pilar se encontra fora da Área de Reabilitação Urbana da Horta, com parecer favorável do IHRU, aprovada em sede da Assembleia Municipal da Horta, sob proposta da Câmara Municipal da Horta e publicada através do aviso nº2255/2019 no DR, 8 Fevereiro de 2019. Neste sentido, havia dois caminhos possíveis:

- a) Ampliação da ARU da Horta (que coincide com o Centro Histórico definido pelo Plano de Urbanização da Horta) até a Casa do Pilar;
- b) Criação de uma Área de Reabilitação Urbana dedicada à Casa do Pilar;

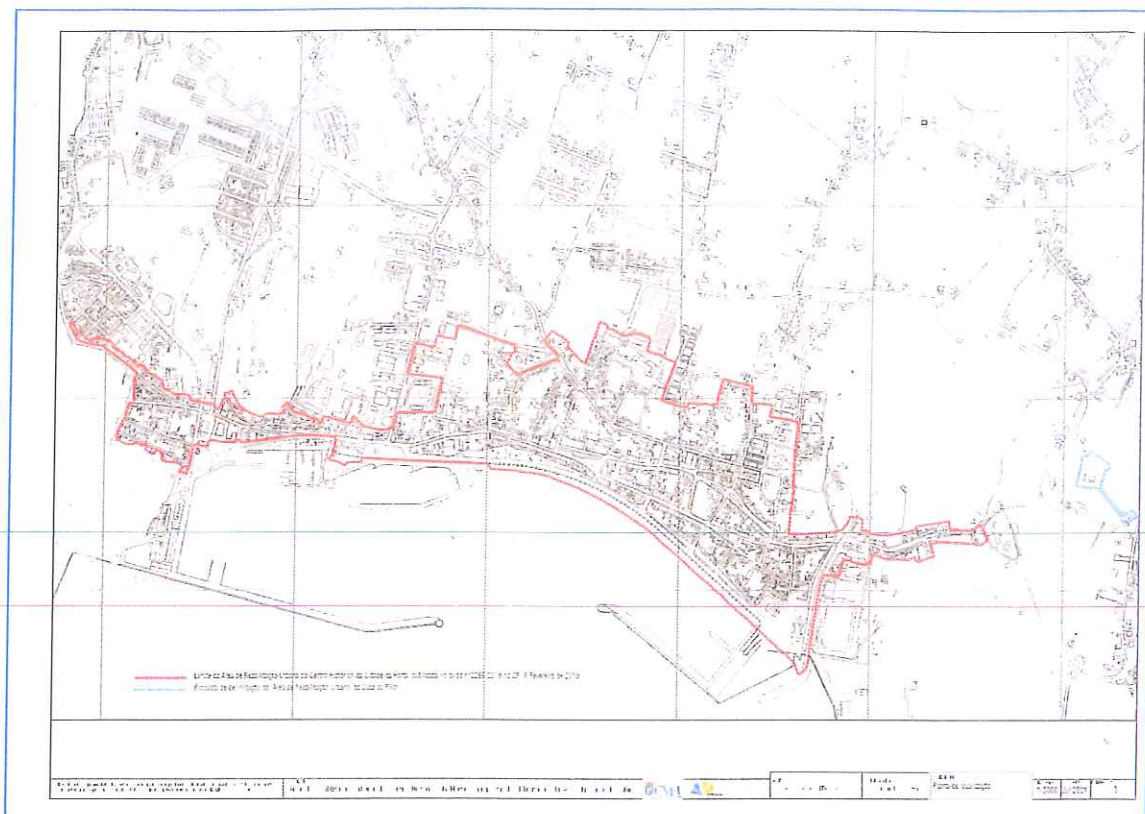


Ilustração 1- Planta de localização da Quinta do Pilar face à ARU da Cidade da Horta (s/ escala)

Para este efeito, levou-se a cabo um trabalho de identificação da localização das “Edificações a Preservar” identificadas no referido Plano de Urbanização da Horta, tendo se verificado que se encontravam abrangidas pela ARU já delimitada. Assim, não se justificava uma ampliação da ARU do Centro Histórico, passando a analisar-se a possibilidade e enquadramento legal de uma Área de Reabilitação Urbana dedicada à Casa do Pilar, o que motivou um pedido de **parecer prévio¹ junto do Instituto de Habitação e Reabilitação Urbana**. O parecer foi favorável, pelo que se passou à elaboração da estratégia, nomeadamente quanto aos objetivos a atingir e a justificação de uma tal especificidade desta unidade tipológica que determina a necessidade de intervenção do Município através da delimitação de uma ARU dedicada.

¹ O procedimento normal será uma comunicação a solicitar parecer não vinculativo do IHRU após aprovação do projeto de operação de reabilitação urbana nos termos do n.º 3 do art.º 17.º do RJRU, no entanto, antes de evoluir na formulação do projeto solicitamos um parecer prévio de conformidade com os pressupostos, nomeadamente a criação de uma ARU para uma unidade paisagística.

A pesquisa efetuada quanto à especificidade desta Casa do Pilar e sua quinta determinou que existem, no entender do gabinete técnico da Urbhorta (corroborado pelo IHRU), vantagens na constituição de uma ARU própria. Que será fundamental para a viabilidade da reabilitação do imóvel e sua propriedade envolvente que inclui uma imensa área de jardins e várias cisternas, cuja importância patrimonial foi identificada no Inventário do Património Imóvel dos Açores como “unidade paisagística construída” dada a tipologia se enquadrar na linha das quintas de recreio, ao estilo continental, não tão frequente nos Açores e ainda considerando o detalhe paisagístico dos jardins e miradouro.

O procedimento ficará completo em 2022, apresentando a Urbhorta a proposta de Operação de reabilitação urbana (ORU) e delimitação da Área (ARU) à Câmara Municipal da Horta que, por sua vez submete à Assembleia Municipal da Horta. Após aprovação remete-se para publicação em Diário da República e para o Instituto da Habitação e Reabilitação Urbana.

2.2 Relatório de acompanhamento, monitorização e avaliação da ORU da Horta

A Operação de Reabilitação Urbana (ORU) simples do Centro Histórico da Horta engloba a totalidade da Área de Reabilitação Urbana (ARU), tendo o Município delegado na Urbhorta a qualidade de entidade gestora da mesma.

Cabe à entidade gestora da área de reabilitação urbana realizar relatórios de monitorização no âmbito do “Acompanhamento e avaliação da operação de reabilitação urbana”, os quais devem ser submetidos à apreciação da Assembleia Municipal, em conformidade com o número 1 do artigo 20.º - A do Decreto-Lei 307/09 de 23 de outubro, que consubstancia o Regime Jurídico da Reabilitação Urbana - RJRU, republicado pela Lei n.º 32/2012 de 14 de agosto e com as alterações posteriores.

O presente relatório procura informar sobre a execução desta ORU no decurso do exercício de 2021.

Observamos mais uma vez que as dinâmicas de reabilitação de imóveis degradados estão intimamente ligadas às variações do mercado imobiliário, da facilidade/dificuldade na obtenção de crédito, da oferta no setor da construção e dos benefícios fiscais, fundos comunitários e programas associados que, nem sempre se coordenam com as prioridades de intervenção estabelecidas na Estratégia de Reabilitação Urbana (ERU), a que acresceu, tal como em 2020, os impactes da pandemia.

As dinâmicas do setor privado dependem de três fatores primordiais:

- Propriedade:
 - O imóvel já é da propriedade do promotor;
 - ou
 - O promotor adquire o imóvel;
- Financiamento e apoios locais, regionais, nacionais e comunitários;
- Tipologia de uso:
 - Habitação própria permanente do promotor
 - Investimento:
 - Fins turísticos: Alojamento local, hostel ou hotel de charme
 - Arrendamento habitacional ou comercial
 - Serviços

A procura de investimento para fins turísticos terá sofrido uma desaceleração considerando o impacto da pandemia. A equipa técnica, que acompanha os procedimentos, procura sempre fazer um trabalho de consultadoria quanto a apoios coordenados pela Urbhorta e outros compatíveis que são coordenados por entidades diversas. Dada a falta de oferta de imóveis para arrendamento urbano, procura-se sempre alertar os proprietários/investidores para o desfasamento que se verifica entre a procura e a oferta, como uma oportunidade de negócio.

Em 2021 registámos 9 (nove) processos novos de atribuição de benefícios fiscais, no entanto, devemos fazer uma análise mais abrangente, considerando que os processos de atribuição de benefícios fiscais se estendem normalmente por vários anos.

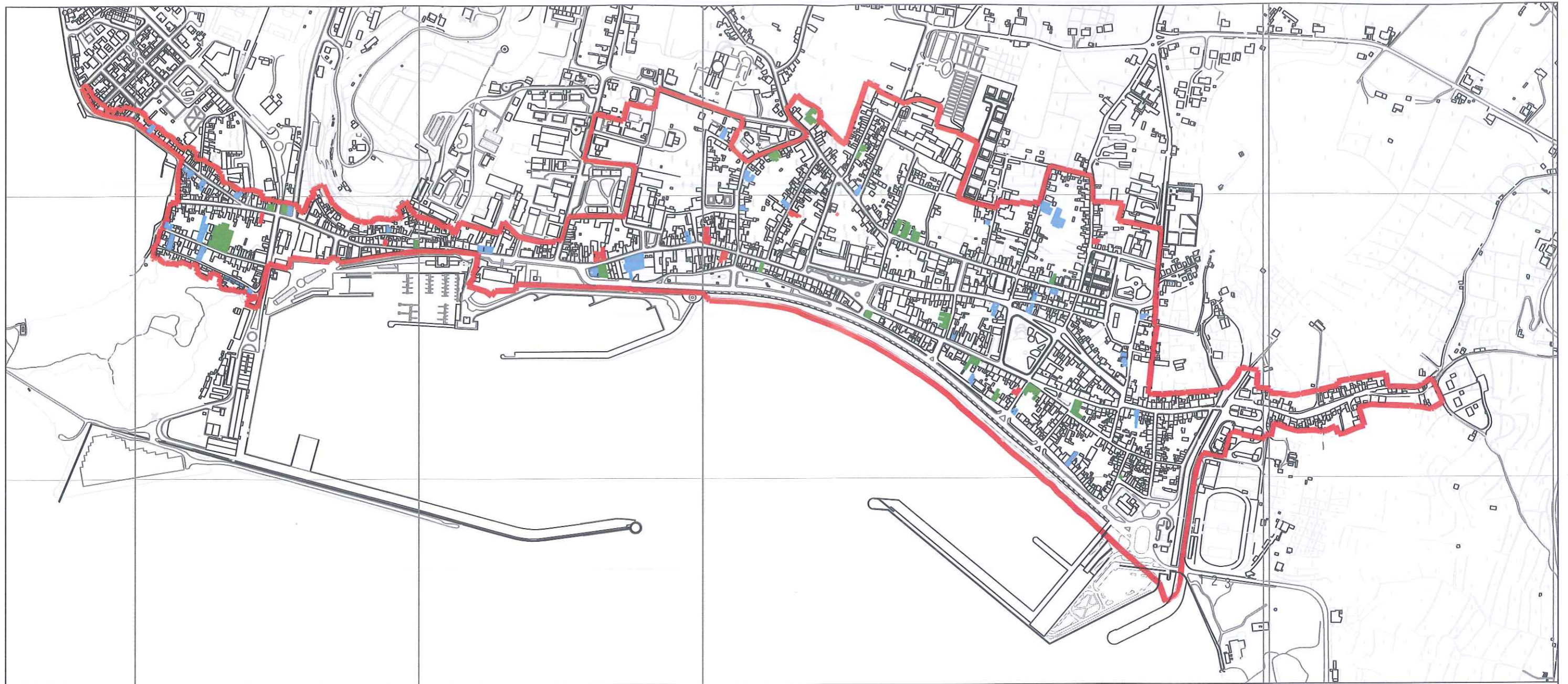
Com a delimitação da ARU nos termos do Regime Extraordinário de Apoio à Reabilitação Urbana, devemos considerar uma análise desde 2009 para criar uma análise prospetiva no decurso de 12 anos (2009-2021), no presente relatório de monitorização (2021).

O Município, por delegação de competências Urbhorta, contribuiu para a reabilitação de 42 imóveis, conforme podemos observar na planta que se segue, a mancha de imóveis reabilitados com a atribuição de benefícios fiscais, sejam os de atribuição Municipal (em sede de IMT e IMI) ou os Nacionais (IVA e IRS).




Verificando-se, em 2021, 30 imóveis em processo de monitorização seja em fase de projeto ou em construção. É notória a proliferação de imóveis reabilitados em toda a ARU, com maior predominância nas freguesias das Angústias e Matriz. Podemos concluir que, em doze anos, o Centro Histórico da Horta, se está a consolidar com um património em valorização face ao seu estado de conservação, contribuindo para uma otimização de todas as vertentes sociais, económicas e turísticas.

A Estratégia de Reabilitação Urbana identificou 81 imóveis com necessidades de reabilitação em 2018 e, em 2021, verificamos que já se ultrapassou a barreira dos 50%, com 42 imóveis com a empreitada de reabilitação concluída com os apoios criados através da ERU e da delimitação da Área de Reabilitação Urbana da Cidade da Horta.

Se observarmos a planta que se segue podemos verificar que para além dos 42 imóveis já reabilitados, existem 39 com empreitada iniciada ou em curso, totalizando em 2021, o total de imóveis inventariados aquando da delimitação da ARU da Horta. Em termos estatísticos, estes 81 processos, correspondem a uma percentagem de exatamente de 100% em 4 anos da Operação de Reabilitação Urbana. Claro que, no decurso da Operação de Reabilitação Urbana há novos imóveis degradados, substituindo alguns dos anteriormente inventariados e reabilitados, numa dinâmica em que o Município da Horta continua anualmente a contribuir com a concessão de benefícios fiscais.



— Limite da Área de Reabilitação Urbana do Centro Histórico da Cidade da Horta

	imóveis Reabilitados	42
	imóveis com processo a decorrer	30
	Processos iniciados em 2021	9

Imoveis reabilitados ou em reabilitação conforme prioridades da Estrategia de Reabilitação Urbana da Horta

Imóveis Reabilitados Prioridade 1	7	Imóveis Reabilitados Prioridade 1 Edificações a preservar	4
Imóveis Reabilitados Qualidade 2	5	Imóveis Reabilitados Prioridade 2 Edificações a preservar	0
Imóveis Reabilitados Qualidade 3	1	Imóveis Reabilitados Prioridade 3 Edificações a preservar	1
Imóveis Reabilitados Qualidade 4	0	Imóveis Reabilitados Prioridade 4 Edificações a preservar	0

Este desenho é propriedade dos autores e não pode ser reproduzido, divulgado ou copiado, no todo ou em parte, sem autorização expressa. Reservados todos os direitos pela legislação em vigor. DCELEI 53/85 (14 Março)

A Urbhorta na qualidade de entidade gestora da Área de Reabilitação Urbana do Centro Histórico da Horta efetua a verificação dos seguintes pressupostos:

- Verificação do enquadramento legal e fiscal, nomeadamente se o Orçamento de Estado para 2021 introduziu alguma alteração quer ao Regime Jurídico da Reabilitação Urbana, quer aos códigos tributários que enquadram os benefícios fiscais como sejam o Estatuto de Benefícios Fiscais, o Código de Imposto Municipal sobre Imóveis, o Código do Imposto Municipal sobre Transmissões Onerosas de Imóveis e o Código do Imposto sobre o Valor Acrescentado. Carece ainda de uma verificação da deliberação da Assembleia Municipal da Horta, sob proposta da Câmara Municipal da Horta, quanto aos sistemas de agravamento ao estado de degradação dos imóveis e incentivos à sua reabilitação para o corrente ano fiscal.
- Atualização da *newsletter* de informação dos apoios disponíveis para a reabilitação urbana, de carácter Nacional, regional e municipal, incluindo as candidaturas ao Plano de Recuperação e Resiliência;
- Monitorização dos processos de reabilitação em curso e apoio técnico. Os processos de promoção da reabilitação do edificado de propriedade privada decorrem ao longo de diversos anos fiscais, considerando o faseamento desde a aquisição do imóvel degradado, a fase de projeto e controlo prévio nos termos do Regime Jurídico da Urbanização e Edificação, passando pela fase de reabilitação até à sua conclusão.
- Realização de vistorias do estado de conservação de imóveis com vista à atribuição de benefícios fiscais;

Mantem-se a política de portas abertas quanto a todos os que requeiram informações sobre os procedimentos e apoios disponíveis na promoção da reabilitação urbana na ARU da Horta.


2.3. Políticas de promoção da habitação

A Câmara Municipal da Horta consultou a Urbhorta quanto à possibilidade de elaboração e aplicação de um inquérito às necessidades habitacionais na ilha do Faial, nos termos da Lei de Bases da Habitação publicada através da Lei nº 83/2019 de 3 de setembro. Pretendia-se identificar o estado da arte da situação das 13 freguesias da ilha do Faial ao nível das carências quantitativas e qualitativas em matéria de habitação. Tendo a Urbhorta dado início à aplicação de um inquérito-teste (realizado através do Google forms) aos Recursos Humanos da Urbhorta, o que permitiu aferir a necessidade de criar um glossário de conceitos e algumas correções.


O inquérito foi então trabalhado e cuja versão final seria apresentado à Câmara Municipal da Horta em julho, ficando a sua aplicação suspensa no período pré-eleitoral no cumprimento dos pressupostos da Comissão Nacional de Eleições.

INQUÉRITO ÀS NECESSIDADES HABITACIONAIS NA ILHA DO FAIAL

Salvaguardamos que não são solicitados dados pessoais e que o inquérito é anónimo, cumprindo com o Regulamento Geral Sobre a Proteção de Dados (RGPD)


 rcampos@urbhorta.pt (não partilhado) [Mudar de conta](#) 

A Câmara Municipal da Horta, através da Urbhorta, solicita a S/ colaboração no preenchimento deste inquérito enquanto diagnóstico atualizado das carências habitacionais, quantitativas e qualitativas (relacionando com a saúde e salubridade), bem como informação sobre o mercado habitacional, nomeadamente eventuais falhas ou disfunções, desagregadas por freguesia, através de um inquérito telefónico e/ou online.





Disponível online em:



3. SERVIÇOS DE INTERESSE GERAL

Tabela 1 - Entradas mensais por Infraestrutura - 2021

INFRAESTRUTURA	JAN	FEV	MAR	ABR	MAI	JUN	JUL	AGO	SET	OUT	NOV	DEZ	TOTAL
TEATRO FAIALENSE	0	0	599	323	1 003	230	483	81	1 225	991	297	1 823	7 055
CENTRO HIPICO	56	56	92	99	102	87	75	54	35	94	70	49	689
PARQUE CAMPISMO P. ALMOXARIFE	0	0	0	0	0	8	291	342	48	0	0	0	689
PARQUE CAMPISMO VARADOURO	0	0	0	0	0	6	130	228	20	0	0	0	384
BANCO DE ARTISTAS	0	0	35	35	35	35	35	35	35	15	35	35	330
PISCINA MUNICIPAL	6	6	9	3	5	0	0	0	0	0	0	0	29
TOTAL	62	62	735	460	1 145	366	1 014	740	1 363	1 100	402	1 907	9 356

No primeiro trimestre, não se registaram entradas nas infraestruturas do Teatro Faialense e Banco Artistas, resultante da não realização de atividades, em especial nos meses de Janeiro e Fevereiro.

Deste modo, só partir do mês de Março, com o levantamento das restrições e a aplicação do plano de vacinação, se registaram entradas nestas infraestruturas. No decurso de um plano de contingência da Urbhorta, segundo as orientações regionais e nacionais, as entradas foram limitadas na sua lotação, nomeadamente a ¾.

Na Piscina Municipal a partir do primeiro semestre deu-se início à intervenção em obra, para a melhoria de eficiência energética. Nesse sentido, antes deste período, registaram-se entradas nesta infraestrutura, corresponde à utilização da Piscina do Complexo Desportivo da Escola Secundária Manuel de Arriaga, como espaço alternativo, para lecionar algumas aulas em curso nesta empresa.

Tabela 2 - Entradas por Infraestrutura - 2021/2020

INFRAESTRUTURA	2021	2020	DIFERENÇA	
			VALOR	%
TEATRO FAIALENSE	7 055	3 016	4 039	134%
CENTRO HIPICO	689	566	303	54%
PARQUE CAMPISMO P. ALMOXARIFE	689	497	192	39%
PARQUE CAMPISMO VARADOURO	384	230	154	67%
BANCO DE ARTISTAS	330	109	221	203%
PISCINA MUNICIPAL	29	322	-293	-91%
TOTAL	9 356	4 740	4 616	97%

Em 2021 prolongou-se ainda o impacto da pandemia no número de entradas, mas a evolução da mesma, permitiu um aumento acentuado no número de entradas nas várias infraestruturas, comparativamente com 2020, com exceção à Piscina Municipal.

No Banco Artistas foi possível voltar a realizar atividades com maior regularidade, desde os projetos da Urbhorta das Danças Sociais e da Oficina de Percussão, bem como, outras como a Residência Artística “Festival Maravilha”, Workshop de Verão organizado pelo Município e o Teatro Giz - Grupo Remixed.

Ainda no âmbito dos serviços de interesse geral, a gestão e exploração do parque de estacionamento do Mercado da Horta enquanto Centro de Acolhimento Empresarial, que inclui os serviços e equipamentos de fiscalização, nomeadamente os procedimentos legais e logísticos. Para tal foi solicitado ao Município da Horta, parecer não vinculativo conforme o previsto no artigo 10.º do Decreto-Lei n.º 146/2014, de 09 de outubro, no âmbito da instrução do procedimento de equiparação de alguns dos nossos trabalhadores a agentes de autoridade administrativa.

Com a inauguração da Casa da Baía sita no Largo do Infante, no mês de julho, deu-se início a uma parceria entre a Câmara Municipal da Horta e a Urbhorta, com a finalidade de promoção turística, na sua relação com a baía da Horta e de valorização e disponibilização de produtos locais.

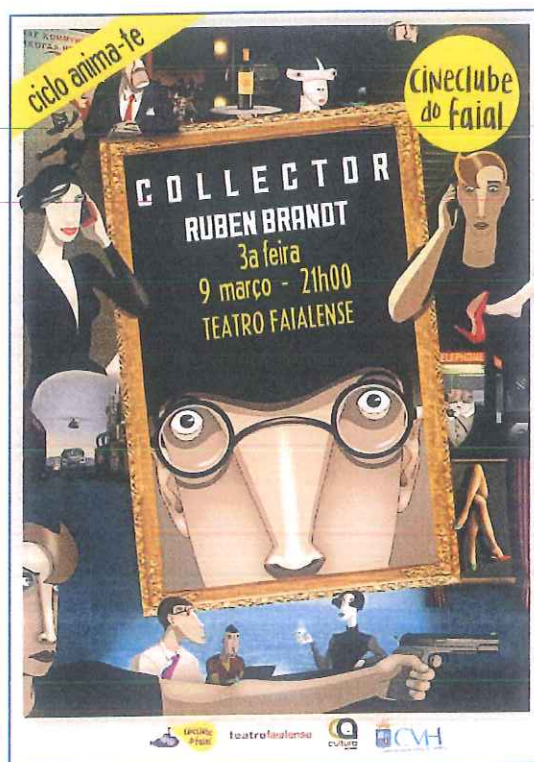
Ainda no âmbito dos serviços de interesse geral, a empresa manteve a gestão da segurança e vigilância das zonas balneares do Varadouro, Castelo Branco e Praia de Almocharife, assegurando o planeamento dos onze nadadores-salvadores, sempre em articulação com as entidades competentes. Foi ainda assegurada a limpeza e desinfeção dos balneários da Praia de Porto Pim, através de uma prestação de serviços à Secretaria Regional do Mar e das Pescas.

3.1 TEATRO FAIALENSE

3.1.1 Eventos

Quadro 1 – Março

Data	Evento/Entidade	Tipo
9	RUBEN BRANDT – CINE CLUBE FAIAL	CINEMA
6/13/20	PROJETO AMARTE FAIAL – URBHORTA	ESPETÁCULO
21	LIGA DOS ANIMAIS FANTÁSTICOS – URBHORTA	CINEMA
23	VALSA BASHIR – CINE CLUBE FAIAL	CINEMA



teatrofaialense

13 DE MARÇO 2021 | 21H30



YES M'AM
Angie Reed
Rodolfo Catalano,
Lorent, Kremer,
Cristopher Pflanz

B.I.F.
Júlio Florio
Emmanuel Melo
Rômulo Sousa
Alvaro
Elin Terra

Joseph Lewis
João Melo
Luís Domínguez
Bruno Gaslert
Daniela Vieira

AMARTE

ALUNOS CONSERVATÓRIO REGIONAL DA HORTA
Gonçalo Cardoso - Clarinete
Santiago Melo - Saxofone
Professora responsável: Ana Faria
Professora acompanhadora: Mafalda Gonçalves

Yesso Pacheco - Fiole
Professora acompanhadora: Mafalda Gonçalves
Diana Duarte - Piano
Clara Soares - Piano
Professora responsável: Mafalda Gonçalves

FAIAL 2021

COVID-19

teatrofaialense

20 DE MARÇO 2021 | 21H30



DUO AO RITMO DO TANGO
Marcelo Guzzini - Piano
Natalia Escar - Violoncelo
João Cunha - Convidado
Fábio e Erica Gonçalves - Banherinos

JAHKARANDA
Joseph Lewis - Voc e Guitarras
João Florio - Voc, Guitarras e Malícia
Benjamin Flora - Baixo
João Estêvão - Bateria

UNÂNIME DIXIE BAND
Ruben Silva - Responsável / Trompete; Vítor Costa - Clarinete;
Ruben Branco - Sax-Tenor; Jaime Lopes - Trombone;
Mário Pereira - Tuba; José Mário Lopes - Piano;
Manuel José Lemos - Bateria; Tiago Silva - Bateria

AMARTE

FAIAL 2021

COVID-19

LIGA LAF DOS ANIMAIS FANTÁSTICOS

AS TRELAS VÃO SOLTAR-SE!



21 MARÇO
teatrofaialense

com a presença de **SARA PRATA** e **JOSÉ MATA**

FAIAL 2021

COVID-19

ciclo anima-te

FESTIVAL DE CINEMA BRITÂNICO DE LISBOA

A VALSA COM BASHIR
UM FILME DE ARI FOLMAN

23 MARÇO - 21h00
TEATRO FAIALENSE



FAIAL 2021

COVID-19

Quadro 2 – Abril

Data	Evento/Entidade	Tipo
6	RETRATO DE UMA RAPARIGA CHAMAS – CINE CLUBE FAIAL	CINEMA
15	FOR SAMA – CINE CLUBE FAIAL	CINEMA
16	ROLETA RUSSA – URBHORTA	CINEMA
18	OS SETE ANÕES E OS SAPATOS MÁGICOS - URBHORTA	CINEMA
20	ZAMA – CINE CLUBE FAIAL	CINEMA
24	CONCERTO 38º ANIVERSÁRIO – GRUPO CORAL HORTA	ESPETÁCULO
30	AÇORES UMA JORNADA DE SONHO - URBHORTA	CINEMA

CICLO DE CINEMA

QUANDO A MULHER (se) REALIZA Cineclube do faial

6 ABRIL
terça feira - 21h00
Teatro Faialense
RETRATO DE UMA RAPARIGA EM CHAMAS
Celine Sciamma (12 | 2h 22min)

15 ABRIL
quinta feira - 21h00
Teatro Faialense
FOR SAMA
Waad al-Harazi, Edward Watts (16 | 1h 40min)

20 ABRIL
terça feira - 21h00
Teatro Faialense
ZAMA
Lucrecia Martel (12 | 1h 53min)



Roleta Russa
SEXTA 16 ABRIL | 21h30
teatrofaialense



VOTE NO FILME QUE MAIS GOSTARIA DE VER

1º ANUNCIAR O FILME

2º ATEIA NO LINK SUPRINHA DO EVENTO "ROLETA RUSSA" NA PÁGINA DE INSTAGRAM DO TEATRO FAIALENSE

3º VOTE

O FILME MAIS VOTADO SERÁ EXIBIDO NO DIA 16 DE ABRIL





18 ABRIL
 teatrofaialense
 14h30 17h30

**OS SETE ANÕES
 E OS
 SAPATOS MAGICOS**

Basco e espanhol / Música: Ricardo de Horta, música e coreografia: João e Joana, direção: Teresa Portugal, 3.ª edição

38º ANIVERSÁRIO
 CONCERTO
 COMEMORATIVO
 GRUPO CORAL DA
 HORTA
ENCARREGADO
 FILIPE FONSECA

24 ABRIL
 TEATRO FAIALENSE . 21h30





**AÇORES,
 UMA JORNADA DE SONHO**
de MILAGRES PAZ

Um filme da Companhia de Dança
 Contemporânea Ballet Teatro Paz

30 ABRIL . 21h30
 TEATRO FAIALENSE

INSERIDO NAS
 COMEMORAÇÕES DO
 DIA MUNDIAL DA
 DANÇA




Quadro 3 – Maio

Data	Evento/Entidade	Tipo
4	TÁXI TÉHERAN – CINE CLUBE FAIAL	CINEMA
7	QUEM QUER CASAR COM A ALBERTINA – URBHORTA	ESPETÁCULO
8/9	CATS – GRUPO CORPO MOVIMENTO	ESPETÁCULO
15	PROJETO AMARTE FAIAL - URBHORTA	ESPETÁCULO
18	NIGHT OF EARTH – CINE CLUBE FAIAL	CINEMA
18	DIA INTERNACIONAL DOS MUSEUS – MUSEU DA HORTA	ESPETÁCULO
21	ROLETA RUSSA - URBHORTA	CINEMA
22	MORTAL KOMBAT - URBHORTA	CINEMA
28	3 CURTAS 2 REALIZADORES – CINE CLUBE FAIAL	CINEMA
29	NOMADLAND – URBHORTA	CINEMA
30	RAYA E O ULTIMO DRAGÃO - URBHORTA	CINEMA



Grupo "Corpo em movimento"

TEATRO FAIALENSE

8 de Maio | 21h30
9 de Maio | 17h30

Cats

CVH teatrofaialense

teatrofaialense

15 DE MAIO 2021 | 21H30

CVH
CÂMARA MUNICIPAL DA HORTA

FAIAL 2021

COVID-19

Roleta Russa Cinema e Animação

SEXTA 21 MAIO | 21H30
teatrofaialense

VOTE NO FILME QUE MAIS GOSTARIA DE VER

1º Lugar 2 lugares

2º Lugar no link disponível no evento "Roleta Russa" na página do Facebook do Teatro Faialense

3º Lugar

O FILME MAIS VOTADO SERÁ EXIBIDO NO DIA 21 DE MAIO

CVH

MORTAL KOMBAT

GET OVER HERE

22 MAIO

17H30 21H30

teatrofaialense

CVH

**TANGO
EM CONCERTO**

PIANO: MARCELO GUANINI
VIOLONCELO: KATALIA KUBER

28 MAIO, TERÇA (18H00) | TEATRO FAIALENSE

ENTRADA LIVRE - PEDIANTE LEVANTAMENTO DE INGRESSO NO POSTO DE INFORMAÇÃO DO MERCADO MUNICIPAL DA HORTA A PARTIR DE 11 DE MAIO

OBIGATORIO O USO DE MÁSCARA

COM APOIO: teatrofaialense

ORGANIZADO POR:

6 NOMEAÇÕES ÓSCARES
MELHOR FILME
MELHOR REALIZAÇÃO MELHOR ATRIZ

VENCEDOR! GLOBO DE OURO
MELHOR FILME
MELHOR REALIZAÇÃO CHLOÉ ZHAO

★★★★★
★★★★★
★★★★★

FRANCES McDORMAND

NOMADLAND
SOBREVIVER NA AMÉRICA

UM FILME DE CHLOÉ ZHAO

29 MAIO . TEATRO FAIALENSE . 21H30


teatrofaialense

30
MAIO
teatrofaialense
18H30 / 21H30

Disney
RAYA
E
O ÚLTIMO DRAGÃO

Quadro 4 – Junho

Data	Evento/Entidade	Tipo
5	PAI – URBHORTA	CINEMA
20	SPIRIT – URBHORTA	CINEMA
26/27	CUMULUS – TEATRO GIZ	ESPETÁCULO



Quadro 5 – Julho

Data	Evento/Entidade	Tipo
4/5/6/7	MUSICAL "VULCÃO DOS CAPELINHOS" – URBHORTA	ESPETÁCULO



Quadro 6 – Agosto

Data	Evento/Entidade	Tipo
8	GRUPO COIMBRA GOSPEL CHOIR – CMH	ESPETÁCULO



Quadro 7 – Setembro

Data	Evento/Entidade	Tipo
3/4	MUSICAL “VULCÃO DOS CAPELINHOS” – URBHORTA	ESPETÁCULO
8 A 14	16º FESTIVAL INTERNACIONAL DOS AÇORES - URBHORTA	ESPETÁCULO
18	MATRIZ MUSICAL – JUNTA FREGUESIÀ DA MATRIZ	ESPETÁCULO
23	SAVE THE WALES – WALES	CINEMA
25	VEJA MAIS FILMES - VEJA	CINEMA
28	ROSAS DE EMERA – CINE CLUBE FAIAL	CINEMA


16º FESTIVAL INTERNACIONAL DOS AÇORES

TRIBUTU A HEITOR VILLA-LOBOS

com
 REGINA FREIRE, *soprano* / NELSON FREIRE, *piano*
 HANDS DUO – ANTÓNIO SILVA & TIAGO NUNES, *piano*
 CONSTANTIN SANDU, *piano* / LUÍSA TENDER, *piano*
 TITUS ISEAN, *guitarra* / ADRIANO JORDÃO, *piano*
 PAVEL GOMZIAKOV, *violoncelo*
 JOÃO ELIAS SOARES, *piano* / LEONARDO HILSDORF, *piano*
 KRISTINA MILLER, *piano*

7-14 SETEMBRO 2021
 ILHA DO FAIAL, AÇORES

FESTIVALINTERNACIONALAGORES.COM



entrada gratuita*

CONCERTO
MATRIZ MUSICAL


Filipe Fonseca
 convida jovens músicos
 ao palco principal
Teatro Faialense

18 SET. | 21h30


Projeto do Orçamento Participativo Sociocultural da Matriz

*Os bilhetes poderão ser levantados no dia 17 e 18 no quiosque do mercado municipal e no bilheteira do teatro nas duas horas antes do Concerto





24.25 setembro
2021



**VEJA
MAIS
FILMES**

concurso de mini filmes JENS

Crie uma minimetagem de até 3min em 24 horas!
Ganhe 500€ com a prestigiada "Veja Já O Que", e muitos "Veja's" mais.

Inscrições até 22 de setembro 2021. Bilheteira de Teatro Faialense, UrkHorta, ESMA ou online (facebook ou para vejaMaisFilmes2018@gmail.com)

CVH teatrefaialense worten MIMOS

CINEMA COM AUTOR

ROSAS DE ERMERA
UM FILME DE LUÍS FILIPE ROCHA



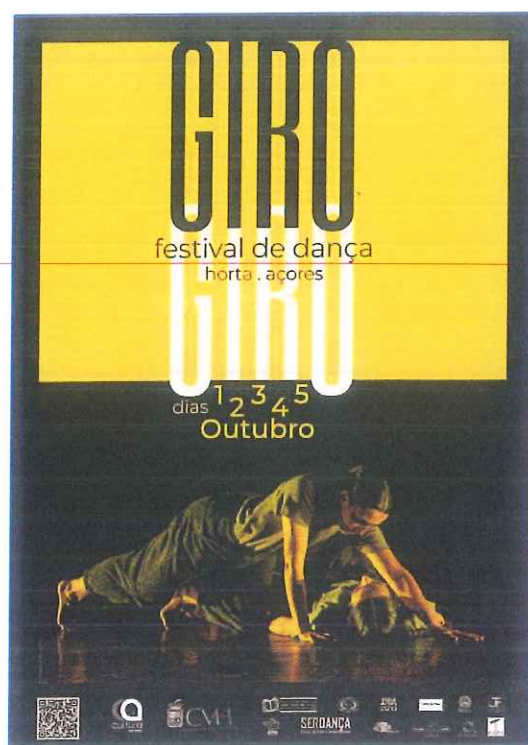
Cineclube de Fajal

28.09 | 21h00
Teatro Faialense
Com presença do realizador

CVH teatrefaialense

Quadro 8 – Outubro

Data	Evento/Entidade	Tipo
1/3/5	FESTIVAL DE DANÇA GIRO DANCE	ESPETÁCULO
9	ANIVERSÁRIO LIRA PROGRESSO FEITEIRENSE – LIRA	ESPETÁCULO
16	MEMÓRIAS DO FADO	ESPETÁCULO
17	PATRULHA PATA - URBHORTA	CINEMA
17	007 SEM TEMPO PARA MORRER - URBHORTA	CINEMA
28	AZORES FESTIVAL - URBHORTA	ESPETÁCULO
30	FESTIVAL DE CURTAS	CINEMA





Memórias do Fado

16 de Outubro 2021 Teatro Faialense
Homagem à Amadora Leite e José Alvaraz



 | **BILHETES À VENDA**

MERCADO MUNICIPAL DA HORTA
 2ª FEIRA A SABADO | 08H30 AS 19H00
 BILHETEIRA DO TEATRO 2H ANTES DA SESSÃO



SEM TEMPO PARA MORRER ⁰⁰⁷

17 OUTUBRO - 21H30 - TEATRO FAIALENSE

 MGM

© 2021 Disney and MGM. 007™ and related items used by permission, TM Disney.

 **CVH**



AZORES FESTIVAL 2021

FESTIVAL DE MÚSICA DOS AÇORES
 Temporada Cultural 2021

28 OUT, QUI, 21H00

ATLANTIC ENCOUNTERS. A SYMPHONY OF CONFLUENCE

John Elum piano
 Bernd Müller trombones



Teatro Faialense • data







CINEMA

★ TEATRO FAIALENSE ★


DOMINGO 17 Outubro
Sessões: 14h30 | 17h30



Escrito e dirigido por: Marcos Mascarelo de Faria
 2ª série e 3ª série | 5h30 to 19h00
 BOMBEIRO DO TEATRO FAIALENSE ZA ARTES DA SERRA

teatrofaialense

Quadro 9 – Novembro


Data	Evento/Entidade	Tipo
2	FIRST COW – CINE CLUBE FAIAL	CINEMA
12/13	PARA VÓS – TEATRO GIZ	ESPETÁCULO
16	DEAD MAN – CINE CLUBE FAIAL	CINEMA
23	ONCE UPON TIME IN THE WEST – CINE CLUBE FAIAL	CINEMA




Quadro 10 – Dezembro

Data	Evento/Entidade	Tipo
5	SONS DE NATAL - ORQUESTRA DA CMH	ESPETÁCULO
7	DUNE – CINE CLUBE FAIAL	CINEMA
9/10	FESTA DE NATAL CASA INFª STº ANTÓNIO - CISA	ESPETÁCULO
12	CONCERTO DE INATEL - INATEL	ESPETÁCULO
15	FESTA DE NATAL - CASTELINHO	ESPETÁCULO
18	RENASCER – GRUPO COPOR EM MOVIMENTO	ESPETÁCULO
19	SING 2 - URBHORTA	CINEMA







INATEL HORTA

notas de natal

12 dezembro
TEATRO FAIALENSE

centro de cultura e desporto
21:30H Grupo Cantares Ilha Azul e Grupo Coral da Horta

ENTRADA LIVRE

+ INFO: INATEL da Horta – Rua D. Pedro IV N.º 26 7.º Horta | TEL: 29292812 | inatel.horta@inatel.pt

CVH teatro faialense
CÂMARA MUNICIPAL DA HORTA

ILLUMINATION presents
**CANTAR!
2**

19 DEZ.
TEATRO FAIALENSE
14h30 17h30

BLANCA ALENÇA / Mésido MOURA de Horta
BLANCA ALENÇA / Mésido MOURA de Horta
BLANCA ALENÇA / Mésido MOURA de Horta

RENASCER
GRUPO "CORPO EM MOVIMENTO"

TEATRO FAIALENSE
18 de Dezembro
21h30

CVH

3.1.2 Cinema

Tabela 3 - Entradas Mensais

	Jan	Fev	Mar	Abr	Mai	Jun	Jul	Ago	Set	Out	Nov	Dez	Total
Nº Filmes	0	0	3	6	7	2	0	0	2	4	3	2	29
Nº Sessões	0	0	4	7	8	3	0	0	2	5	3	3	35
Entradas	0	0	254	281	366	172	0	0	176	462	106	252	2 069
Taxa Ocupação													
Lug. Disp.	0	0	400	700	800	300	0	0	568	1 420	852	624	5 664
% Ocup.	0%	0%	64%	40%	46%	57%	0%	0%	31%	33%	12%	40%	37%

Tabela 4 – Entradas – 2021/2020

	2021	2020	Dif.
Nº Filmes	29	15	14
Nº Sessões	35	20	15
Entradas	2 069	1 935	134
Taxa Ocupação	37%	46%	-9%

Considerando o levantamento de algumas restrições e a implementação do plano de vacinação, permitiu aumentar a oferta de filmes e sessões, aumentando significativamente em relação a 2020.

Mesmo assim, não se traduziu num aumento proporcional de entradas, quando comparado com 2020, reduzindo mesmo a taxa de ocupação.

Para tal facto contribuíram vários fatores: mercado de exibição não ter na sua carteira novos filmes, reduzindo a oferta ao público; a implementação dos planos de contingência, que ainda restringiam a lotação, bem como, estabeleciam condições restritivas (obrigação de apresentação de teste à covid19 negativo) de acesso aos utentes ao Teatro Faialense; e por último o receio ainda instaurado nos utentes nos acessos a espaços fechados e concentrados.

3.1.3 Espetáculos

Tabela 5 - Entradas Mensais

	Jan	Fev	Mar	Abr	Mai	Jun	Jul	Ago	Set	Out	Nov	Dez	Total	
Nº Espectáculos	0	0	3	1	4	1	1	1	4	5	1	5	26	
Nº Sessões	0	0	3	1	5	2	4	1	12	5	2	6	41	
Entradas	0	0	345	42	637	58	483	81	1 049	529	191	1 571	4 986	
Taxa Ocupação	Lug. Disp.	0	0	492	154	820	328	483	164	3 408	1 420	568	1 675	9 522
	% Ocup.	0%	0%	70%	26%	78%	18%	100%	49%	31%	37%	34%	94%	52%

Tabela 6 – Entradas – 2021/2020

	2021	2020	Dif.
Nº Espectáculos	26	6	20
Nº Sessões	41	7	34
Entradas	4 986	1 081	3 905
Taxa Ocupação	52%	66%	-14%

Em termos dos espetáculos, registou-se igualmente um aumento significativo, nos espetáculos e sessões organizados, que correspondeu a um aumento no número de entradas, no entanto, a taxa de ocupação diminuiu.

A programação realizada, teve como estratégia a organização de eventos por entidades locais ou de produção local, visando apoiar os artistas e grupos Faialenses. Considerando a proximidade emocional do público com estas instituições e pela tipologia dos eventos, permitiu o crescimento, já referenciado no número de entradas em espetáculos, que foi bastante superior ao do cinema.

O exemplo desta estratégia, foi a manutenção em 2021 do projeto de colaboração entre o Município e a Urbhorta, AmARTE que teve sempre como objetivos: apoiar a sustentabilidade de artistas e grupos faialenses, ajudar a população no processo de “desconfinamento” e um regresso a uma nova normalidade.

3.2 CENTRO HÍPICO

Tabela 7 – Aluguer de Boxes

	TOTAL	OCUPADAS				NOCUPADAS
		PROPRIETÁRIOS	%	URBHORTA	%	
Janeiro	32	15	47%	5	16%	12
Fevereiro	32	16	50%	8	25%	8
Março	32	15	47%	8	25%	9
Abril	32	16	50%	8	25%	8
Mai	32	15	47%	8	25%	9
Junho	32	17	53%	7	22%	8
Julho	32	16	50%	7	22%	9
Agosto	32	16	50%	7	22%	9
Setembro	32	14	44%	9	28%	9
Outubro	32	13	41%	6	19%	13
Novembro	32	16	50%	8	25%	8
Dezembro	32	15	47%	8	25%	9

As boxes ocupadas por proprietários de equinos, representaram uma média anual de ocupação de 48%, aumentando significativamente comparativamente com 2021 que foi de 32%.

Tabela 8 – Aulas Mensais

	Federados	%	N/Federados	%	Total
Janeiro	0	0%	56	100%	56
Fevereiro	0	0%	56	100%	56
Março	0	0%	92	100%	92
Abril	53	0%	46	46%	99
Mai	53	0%	49	48%	102
Junho	42	0%	45	0%	87
Julho	39	52%	36	48%	75
Agosto	19	35%	35	65%	54
Setembro	19	54%	16	46%	35
Outubro	39	41%	55	59%	94
Novembro	28	40%	42	60%	70
Dezembro	18	37%	31	63%	49
Total	310	36%	559	64%	869

Tabela 9 – Aulas 2021/2020

	2021	2020	DIFERENÇA	
			Valor	%
Federados	310	40	270	675%
N/Federados	559	526	33	6%
Total	869	566	303	54%

No Centro Hípico registou-se um crescimento acentuado no número de aulas efetuadas, especialmente as destinadas a utentes federados.

Considerando que é uma atividade individualizada e nunca efetuada em coletivo, portanto em horários diferenciados e garantindo o distanciamento físico, não foi afetada pelo impacto da pandemia, mas cumpriu sempre as recomendações das entidades de saúde. Considerando que, em 2021, houve um reforço de um técnico de gestão equina, permitiu alargar a oferta de horários, tendo impacto no aumento do número de aulas lecionadas.

Tabela 10 – Efetivo Equino

NOME	RAÇA	SEXO
PAIM	PURO SANGUE LUSITANO	M
QUE-FLOR	PURO SANGUE LUSITANO	F
ULIRA	PURO SANGUE LUSITANO	F
ZIPADA	PURO SANGUE LUSITANO	F
BEM-POSTA	PURO SANGUE LUSITANO	F
BOA-PORTUGUESA	PURO SANGUE LUSITANO	F
ETERNIDADE	PURO SANGUE LUSITANO	F
EZEQUIEL	PURO SANGUE LUSITANO	M
ENZIMA	PURO SANGUE LUSITANO	F
FUZILEIRO	PURO SANGUE LUSITANO	M
FANTASIA	PURO SANGUE LUSITANO	F
GUIARRA	PURO SANGUE LUSITANO	F
GAZUA	PURO SANGUE LUSITANO	F
HOSPEDEIRA	PURO SANGUE LUSITANO	F
HIZA	PURO SANGUE LUSITANO	F
JACINTA	PURO SANGUE LUSITANO	F
JOAQUINA	PURO SANGUE LUSITANO	F
QUE-JOIA	PURO SANGUE LUSITANO	F
QUEIJADA	PURO SANGUE LUSITANO	F
QUAJAR	PURO SANGUE LUSITANO	M
CABEÇUDA	CRUZADO PORTUGUÊS	F
FELICKA	CRUZADO PORTUGUÊS	F
PRINCESA PRETA	CRUZADO PORTUGUÊS	F
KEN	CRUZADO PORTUGUÊS	M
REELEITO	PURO SANGUE LUSITANO	M
RINXOA	PURO SANGUE LUSITANO	F
ORQUIDEA	CRUZADO PORTUGUÊS	F
DITENTA	CRUZADO PORTUGUÊS	M
LUA	CRUZADO PORTUGUÊS	F
CABEÇUDA	CRUZADO PORTUGUÊS	F

Em 2021 registou-se a venda de seis equinos, nomeadamente, a Invejosa, o Oceano, o Oeste, a Harvest e dois poldros do equino Fuzileiro e da Noblina. Assim no final do exercício o efetivo ficou composto por trinta equinos mencionados na tabela 10.

3.3 PARQUES DE CAMPISMO

Considerando o período em análise e comparativamente com o período homólogo, os parques campismo da Praia do Almojarife e do Varadouro foram abertos novamente ao público no final do mês de Junho, algo que não aconteceu no ano transato.

Tal como no ano de 2020, renovou-se a certificação junto do Turismo de Portugal designada por *Clean & Safe* sobre medidas de segurança e prevenção à propagação do coronavírus em empreendimentos turísticos, criando-se planos de contingência com as especificidades dos parques de campismo que a Urbhorta gere. Foram efetuadas algumas intervenções de mitigação do contacto dos utentes com os rececionistas/vigilantes, como sejam barreiras em acrílico, o uso de álcool-gel, máscaras e termómetros digitais, assim como uma sala/espço de isolamento temporário em caso de verificação sintomática.

Tabela 11 – Campistas e Estadias Mensais – Parque Praia do Almojarife

NACIONALIDADE	JUNHO		JULHO		AGOSTO		SETEMBRO		TOTAL	
	CAMP.	NOITES	CAMP.	NOITES	CAMP.	NOITES	CAMP.	NOITES	CAMP.	NOITES
PORTUGUESA	8	26	222	472	278	645	33	64	541	1 207
FRANÇA			30	99	20	46	7	15	57	160
ITÁLIA			3	3	13	19			16	22
REP. CHECA			9	13	4	8	2	2	15	23
ALEMANHA			7	15	5	7	1	6	13	28
POLÓNIA			3	5	8	14			11	19
BÉLGICA			2	4	2	4	5	11	9	19
PAISES BAIXOS			1	2	6	10			7	12
BULGARIA			3	3					3	3
NORUEGA			1	1	2	4			3	5
SUIÇA			3	3					3	3
ESPAÑA					2	6			2	6
ISRAEL			2	6					2	6
FINLÂNDIA			2	4					2	4
MÉXICO			2	2					2	2
REINO UNIDO					1	6			1	6
AUSTRIA			1	2					1	2
CROÁCIA					1	1			1	1
TOTAL	8	26	291	634	342	770	48	98	689	1 528

Tabela 12 – Campistas e Estadias 2021/2020 – Parque Praia do Almojarife

NACIONALIDADE	2021		2020		Dif. Valor		Dif. %		Média Noite p/Camp.	
	CAMP.	NOITES	CAMP.	NOITES	CAMP.	NOITES	CAMP.	NOITES	2021	2020
Portuguesa	541	1 207	457	873	84	334	18%	38%	2,23	1,91
Estrangeira	148	321	30	63	118	258	393%	410%	2,17	2,10
TOTAL	689	1 528	487	936	202	592	41%	63%	2,22	1,92

Tabela 13 – Campistas e Estadias Mensais – Parque do Varadouro

NACIONALIDADE	JUNHO		JULHO		AGOSTO		SETEMBRO		TOTAL	
	CAMP.	NOITES	CAMP.	NOITES	CAMP.	NOITES	CAMP.	NOITES	CAMP.	NOITES
PORTUGAL	6	12	90	140	178	186	18	55	292	393
FRANÇA			16	29	11	30	2	2	29	61
REP.CHECA			7	7	13	17			20	24
ALEMANHA			8	17	2	6			10	23
ESPAÑA			4	4	4	6			8	10
ITALIA			2	2	4	6			6	8
PAISES BAIXOS					5	6			5	6
REINO UNIDO			1	4	3	4			4	8
SUECIA					3	3			3	3
BÉLGICA			2	2					2	2
POLONIA					2	2			2	2
BRASIL					2	2			2	2
CROÁCIA					1	1			1	1
TOTAL	6	12	130	205	228	269	20	57	384	543

Tabela 14 – Campistas e Estadias 2021/2020 – Parque do Varadouro

NACIONALIDADE	2021		2020		Dif. Valor		Dif. %		Média Noite p/Camp.	
	CAMP.	NOITES	CAMP.	NOITES	CAMP.	NOITES	CAMP.	NOITES	2021	2020
Portuguesa	292	393	213	402	79	-9	37%	-2%	1,35	1,89
Estrangeira	92	150	17	27	75	123	441%	456%	1,63	1,59
TOTAL	384	543	230	429	154	114	67%	27%	1,41	1,87

Em 2021 registou-se um aumento significativo no número de campistas e estadias em ambos os Parques. Manteve-se, como nos anteriores anos, uma maior afluência de campistas de nacionalidade portuguesa, que os de origem estrangeira, destacando-se como país de maior afluência a França. No entanto, há que ressaltar que a percentagem de aumento de campistas de nacionalidade estrangeira foi bastante superior à de nacionalidade portuguesa.

Este aumento, mais uma vez coincide com o período de vacinação e aligeiramento nas medidas quer a nível nacional como europeu, permitindo reativar a circulação de turistas nacionais e estrangeiros.

A nível nacional houve uma campanha de turismo, em que o destino Açores foi promovido como destino seguro pela natureza, promovendo a circulação de turistas portugueses.

3.4 CENTRO DE ACOLHIMENTO EMPRESARIAL - MERCADO

É na qualidade de entidade gestora do Mercado enquanto Centro de Acolhimento Empresarial, que a Urbhorta desenvolve anualmente uma agenda de eventos e incentiva os concessionários das galerias a envolver-se na promoção, dinamização e desenvolvimento da inovação e o empreendedorismo empresarial.

No decurso das contingências de um segundo ano de forte impacto pandémico, a Urbhorta em articulação com a Câmara Municipal da Horta, continuou a informar e aplicar as medidas de restrição necessárias para reduzir o risco de contágio e prevenção à pandemia por Covid-19, mas salvaguardando a importância do exercício da atividade possível como forma de subsistência comercial e empresarial dos concessionários, nomeadamente:

- A Manutenção de um horário de abertura o mais alargado e possível a cada momento;
- O espaço central (multiusos) foi condicionado, numa primeira fase, de forma a evitar a concentração de utentes/clientes em simultâneo, a fim de melhor salvaguardar a medida preventiva de distanciamento social. Procurando depois criar respostas na medida em que o “desconfinamento” assim o permita, à crescente procura nomeadamente por POP-Ups.
- Os concessionários controlaram o número máximo de utentes/clientes em simultâneo e procederam com frequência à desinfeção das superfícies de contacto com o público e demais procedimentos previstos pelas autoridades de saúde e no PLANO DE CONTINGÊNCIA DA URBHORTA;

A Urbhorta realizou diversos comunicados e introdução de sinalética quanto à necessidade de utilização de Equipamentos de Proteção Individual, a necessidade de cuidados com a etiqueta respiratória e os procedimentos de distanciamento social, considerando que se pretende o melhor para a comunidade. Foi ainda assegurada a entrega destes Equipamentos aos seus colaboradores que desempenham tarefas diversas no Posto de Informação deste equipamento.

O Conselho de Administração lançou em dezembro de 2020, com desenvolvimento em 2021, um novo concurso simplificado para a concessão da Galeria 5, para peixaria disponibilizando-se para a compra de equipamento até um total de 30.000€ (trinta mil euros), cabendo ao vencedor indicar, consoante o seu modelo de negócio.

Quadro 11 - Concessão das Galerias no final de 2020

GALERIA	NOME/ENTIDADE
1	100% PRODUTO LOCAL - JAGRIFA
2	AHI BOCA SANTA - JOANA CARDOSO
3	MIMOS ARTESANATO / CAFÉ - VIVIANA VAL
4	VIVA BEM - VERA VARGAS
5	POR CONCESSIONAR
6	ARTESANATO SILVA - ESTELA SILVA
7	POR CONCESSIONAR
8	BORDART BORDADOS PERSONALIZADOS E COSTURA CRIATIVA - MARTA DUARTE
9	POR CONCESSIONAR
LOJA ÂNCORA	LOJA DO TRIÂNGULO - ASSOCIAÇÃO DE AGRICULTORES DA ILHA DO FAIAL

O procedimento do Concurso supra identificado realizou-se através de um aviso publicado no jornal Incentivo nos dias 21 de dezembro de 2020 e 8 de janeiro de 2021 e no jornal Tribuna das Ilhas nos dias 23 de dezembro de 2020 e 8 de janeiro de 2021, complementado por um micro-site criado para o efeito <https://mercadourbhorta.wixsite.com/concursomercado>, assim como publicitado no Facebook do Mercado.

O Júri propôs conforme a classificação das propostas a concessão ao Agrupamento de empresas. O Júri propôs que o relatório final, no qual pondera as observações dos concorrentes efetuadas ao abrigo do direito de audiência prévia, seja submetido a audiência prévia por correio eletrónico dos concorrentes, em prazo não inferior ao legal, 3 (três) dias – nos termos do artigo 124.º do Código dos Contratos Públicos.

O Conselho de Administração aguardou o prazo concedido para nova audiência prévia e, não havendo participação, adjudicou ao Agrupamento de empresas no dia 17 de março de 2021. Desde então foi promovida uma reunião, com reforço por correio eletrónico, da necessidade de apresentação do equipamento necessário de acordo com o seu modelo de negócio, para dar seguimento à orçamentação do material. Assim como foram solicitados esclarecimentos sobre a forma jurídica do agrupamento de empresas, para se poder avançar com a minuta do contrato de concessão.

Foi ainda aberto Concurso para concessão das Galerias 7 e 9 (25 de janeiro de 2021 até às 17h do dia 15 de fevereiro de 2021), por motivo de desistência dos anteriores concessionários.

O Concurso realizou-se através de um aviso publicado no jornal Incentivo nos dias 25 de janeiro de 2021 e 8 de fevereiro de 2021 e do Tribuna de 29 de janeiro e 5 de fevereiro de 2021, complementado por um micro-site criado para o efeito, nomeadamente: <https://mercadourbhorta.wixsite.com/concursomercado>.

O Júri propôs a concessão da galeria 7 à proposta 4 – “Charcutaria, queijos e vinhos” apresentada pelo Espaço X e a concessão da galeria 9 à proposta 3 – “Cake Design” apresentada por Maria de Fátima Teixeira. Nos termos do nº 3 do artigo 124º do Código dos Contratos Públicos o Júri remeteu ao órgão competente para a decisão de contratar.

A Adjudicação de ambas as galerias, foi efetuada já no trimestre seguinte, passando depois a uma fase de adaptação das galerias à especificidade do modelo de negócio, estando atualmente em pleno funcionamento.

Quadro 12 - Concessão das Galerias

GALERIA	NOME/ENTIDADE
1	100% PRODUTO LOCAL - JAGRIFA
2	AHI BOCA SANTA - JOANA CARDOSO
3	MIMOS ARTESANATO / CAFÉ - VIVIANA VAL
4	VIVA BEM - VERA VARGAS
5	AGRUPAMENTO DE EMPRESAS VARADOURO PESCAS E RUFIMAR
6	ARTESANATO SILVA - ESTELA SILVA
7	BOTEQUIM DO MERCADO – ESPAÇO X
8	BORDART BORDADOS PERSONALIZADOS E COSTURA CRIATIVA - MARTA DUARTE
9	COM AÇÚCAR – FÁTIMA TEIXEIRA
LOJA ÂNCORA	LOJA DO TRIÂNGULO - ASSOCIAÇÃO DE AGRICULTORES DA ILHA DO FAIAL

3.5 PARQUE EMPRESARIAL E TECNOLÓGICO DA ILHA DO FAIAL

A Urbhorta desempenha, por delegação de competências, desde a sua fundação um importante papel no desenvolvimento, implementação e construção de projetos de desenvolvimento e inovação empresarial, como é o caso do **Parque Empresarial e Tecnológico da Ilha do Faial**. Este tem vindo a ser concebido, implementado e promovido segundo uma ótica que constitui um dos princípios orientadores do Regime Jurídico da Atividade Empresarial Local e das Participações Locais e que as empresas locais de promoção do desenvolvimento local e regional devem prosseguir:

“Garantir o fornecimento de serviços ou a gestão de atividades que exijam avultados investimentos na criação ou no desenvolvimento de infraestruturas”²

Em 2021, verifica-se uma maior procura do que a oferta de lotes disponíveis, o que motivou a realização de diversas reuniões com os interessados na aquisição de lotes, quer para a instalação de novas empresas, quer para a ampliação de empresas já ali instaladas. Dadas as especificidades de empresas de carácter mais oficial (que têm necessidades de maiores quantidades de carga/contentores), houve inclusive uma alteração das regras urbanísticas para os lotes acima da Via pedonal, desencadeando alterações ao alvará de loteamento.

Celebrou-se a escritura de alienação do lote nº 103 (segundo a numeração do Plano de Pormenor de Santa Bárbara), através de permuta com prédio da Santa Casa da Misericórdia do Faial, com os seguintes pressupostos:

- a Urbhorta é proprietária do lote nº 113 avaliado em 46.585,13€; (estimativa antes do loteamento) registado sob artigo matricial nº 2256 (Angústias).
- a SCMH é proprietária de um artigo 3093 (Feteira) com uma área de 4.840 m², avaliada em 41.500€ sito nas Courelas;

A diferença, no valor de 5.085,13€, foi paga pela SCMH no ato da escritura, por cheque.

² Alínea e) do nº1 do artigo 49º da Lei nº50/2012 de 31.08 com as alterações introduzidas pela Lei nº 53/2014 de 25.08

No 3º trimestre foi efetuada a alienação de 2 lotes, nomeadamente, os lotes nº 100 e 101 (segundo a numeração do Plano de Pormenor da Zona Industrial), pelo valor de 52.000 €, valor este que será pago em prestações em 7 anos. Mais próximo do final do ano, asseguram-se a alienação de mais 3 lotes (2 de 610,50 m2 e 1 de 915,75 m2) e ainda uma parcela de 315,25 m2 para anexação e crescimento da empresa já instalada no lote nº 94 (numeração segundo Plano de Pormenor), a L2Auto.

Efetivou-se alienação de sete lotes/parcelas, conforme o quadro seguinte:

Tabela 15 – Lotes Vendidos

Área dos lotes vendidos	Valor total de alienação
1 lote de 1203,75 m2	46.585,13€
4 lotes de 610,50 m2	113.100,00 €
1 parcela de 315,25 m2	13.775,00 €
2 lotes de 915,75 m2	86.000,00 €
TOTAL	259.460,13 €

Será importante considerar a expansão do Parque Empresarial para nascente, considerando as parcelas sobrantes do loteamento 1 e, a médio prazo, uma ampliação da Zona Industrial em articulação com a alteração do PDM, atualmente em curso.

3.6 AÇÃO SOCIAL

INFÂNCIA E JUVENTUDE

Apoio administrativo na atribuição de bolsas

Com o objetivo de promover a igualdade de oportunidades no acesso à educação, a Câmara Municipal da Horta atribui anualmente um apoio financeiro a jovens estudantes a frequentar Cursos Técnicos Superiores, Profissionais e de Ensino Superior, que visa contribuir para custear, entre outras, despesas de alojamento, alimentação, transporte, material escolar e propinas dos/as estudantes.

No ano letivo de 2020/21, a Urbhorta prestou apoio administrativo ao Serviço de Ação Social da Câmara nomeadamente através da receção de 87 candidaturas, tendo sido atribuídos pelo Município 77 apoios e no ano letivo de 2021/22 deram entrada 109 candidaturas, tendo sido atribuídos 80 apoios municipais.

Comissão de Proteção de Crianças e Jovens (CPCJ)

A Comissão de Proteção de Crianças e Jovens (CPCJ) é uma instituição oficial não judiciária com autonomia funcional que visa promover os direitos das crianças e dos jovens e prevenir ou pôr termo a situações suscetíveis de afetarem a sua segurança, saúde, formação, educação ou desenvolvimento integral.

Com representação na CPCJ da Horta, o Município em colaboração com a Urbhorta, participou nas reuniões de Modalidade Restrita e Alargada.

Na modalidade restrita acompanhou situações sinalizadas, através de atendimentos e visitas domiciliárias e na modalidade alargada, no mês de abril, participou na campanha de prevenção contra os maus-tratos infantis sob o slogan "Serei o que me deres ... que seja amor!" e no mês de abril nas atividades comemorativas do mês da criança.

Atividade Física na Rede de ATL's

Tendo por objetivo promover um estilo de vida saudável, o Município em parceria com a Urbhorta e com o apoio de instituições e ginásios locais, foi promovida a atividade física na rede de ATL's do Concelho.

PROJETO SÉNIOR

Projeto Faial em Forma

Considerando a promoção da saúde, de hábitos de vida saudável e a importância da prática da atividade física na prevenção de doenças e na melhoria da qualidade de vida da população, este projeto foi dinamizado com o apoio da Urbhorta nos Centros de Convívio/Dia da Ilha e no Centro de Atividades Ocupacionais (CAO) da Santa Casa da Misericórdia da Horta e do Moviment'Art da APADIF.

Cartão Solidário

Tendo por princípios orientadores a promoção social e a melhoria da qualidade de vida das pessoas idosas, com deficiência e pensionistas por invalidez, os/as beneficiários/as do Cartão Solidário (parceria entre a Câmara Municipal da Horta e a Urbhorta) beneficiam de descontos em taxas, licenças e equipamentos camarários e de apoios em pequenas reparações no domicílio, bem como o desconto no comércio local que adere à iniciativa.

Durante o ano de 2021, procedeu-se à receção e avaliação de candidaturas ao Cartão Solidário, tendo sido admitidas 18 de acordo com o Regulamento.

Comemoração do Dia Mundial da Terceira Idade e Convívio de Natal

A integrar as comemorações do Dia Mundial da Terceira Idade, o Município organizou com a colaboração da Urbhorta visitas aos Centros de Convívio/Dia da ilha e reforçado junto destes a sua importância como locais de encontro, de partilha de conhecimentos e de troca de experiências adquiridas ao longo da vida, permitindo, também, aos/às utentes que os frequentam um envelhecimento ativo e uma forma de combate ao isolamento e à solidão.

Este foi também um momento em que se reforçou que o Município em parceria com as entidades/instituições locais, promove um conjunto de respostas diversificadas, com vista a uma sociedade mais saudável, inclusiva, equitativa e coesa.

PROJETOS COMUNITÁRIOS / INSERÇÃO SOCIAL

Plano Municipal para a Igualdade, Cidadania e Não Discriminação

No âmbito do Plano Municipal para a Igualdade e a Não Discriminação, nomeadamente na área estratégica de intervenção da *Cidadania* e os objetivos operacionais de prevenir e combater a violência e de sensibilizar e discutir sobre as questões da violência doméstica e da igualdade de oportunidades, dos Princípios da Carta das Cidades Educadoras e do reconhecimento do Município da Horta pelo projeto Cidade Social e pela Associação Portuguesa de Gestão do Desporto como Município Amigo do Desporto, o Município da Horta foi parceiro na IV Edição do Campeonato S.W.A.G. - Strong Women Action Games, que se realizou nos dias 20 e 21 de fevereiro de 2021, com a colaboração da Urbhorta.

Também no âmbito do Plano Municipal, a Urbhorta aplicou inquéritos por questionário às instituições/entidades locais e à população em geral.

Núcleo Local de Inserção (NLI)

O NLI é uma estrutura operativa de composição plurissetorial que assegura o desenvolvimento da medida do Rendimento Social de Inserção (RSI), esta que tem por finalidade assegurar as condições mínimas de subsistência dos/as cidadãos/ãs que vivem em grave situação sócio-económica, de acordo com a legislação em vigor.

Neste âmbito, manteve-se a articulação municipal com a Divisão de Ação Social do Faial no âmbito do acompanhamento de processos abrangidos pelo RSI, com a colaboração da Urbhorta.

Bolsa de Voluntariado

Foi apresentada a Plataforma *Bolsa de Voluntariado Horta*, em formato digital, projeto com o qual se pretende: sensibilizar para a prática do voluntariado e para uma cidadania mais ativa, divulgar projetos e oportunidades de voluntariado e promover o encontro entre vontades e necessidades, ou seja, entre a procura - pessoas que expressam disponibilidade e vontade para serem voluntárias e a oferta - entidades promotoras que reúnam condições para integrar voluntários/as e coordenar o exercício da sua atividade, de voluntariado na ilha do Faial.

Neste âmbito, com o apoio administrativo da Urbhorta, também foram celebrados contratos-comodatos do Município com associações locais de voluntariado, que não dispunham de computador, para poderem gerir a sua plataforma de voluntariado.

Bem-Estar animal

Tendo em conta o bem-estar animal o Município da Horta apoiou a sua população que detém animais de companhia através do cheque veterinário e as associações de proteção dos animais através de apoios financeiros. A Urbhorta colaborou nos procedimentos administrativos e técnicos.

DIVERSOS

A Urbhorta colaborou com o Município em atendimentos, visitas domiciliárias e elaboradas informações no âmbito de requerimentos a Pequenos Apoios à Habitação, em requerimentos para descontos em tarifários de águas e atendimentos no âmbito de situações diversas e encaminhadas situações para outros serviços internos ou para as entidades locais com competência nas matérias sinalizadas.

4. Análise dos Resultados

O exercício de 2021 foi ainda marcado por um aspeto fundamental: a pandemia por COVID-19, tendo um forte impacto nas contas da empresa.

Neste ano, os gastos ascenderam a 1.133.392,41 € e os rendimentos a 1.060.528,69 €, tendo sido apurado um resultado líquido negativo de 72.863,72 €.

Os gastos tiveram a seguinte distribuição:

Tabela 16 – Gastos

	2021	ORÇAMENTO	2020	VARIACÃO	
				ORÇAMENTO	2020
CMVM	218 001,08	52 057,34	73 020,09	319%	199%
FSE	214 362,73	362 902,49	187 795,76	-41%	14%
GASTOS COM PESSOAL	591 433,83	548 404,65	553 727,52	8%	7%
IMPARIDADES DE DIVIDAS A RECEBER	8 254,54	0,00	0,00	100%	
AUMENTOS E REDUÇÕES JUSTO VALOR	0,00	0,00	5 400,00		-100%
OUTROS GASTOS E PERDAS	12 686,65	9 881,45	16 811,49	29%	-25%
DEPRECAÇÕES E AMORTIZAÇÕES	72 385,55	65 987,63	73 401,76	10%	+1%
JUROS E GASTOS SIMILARES	16 268,03	6 944,18	4 547,81	134%	258%
TOTAL DOS GASTOS	1 133 392,41	1 046 157,74	914 704,43	8%	24%

61 - CMVM (Custo das Mercadorias Vendidas e das Matérias Consumidas)

O valor ficou acima do orçamentado em 165.943,74 € e decorre principalmente do aumento registado no valor das vendas com os lotes do Parque Empresarial e Tecnológico, que se encontram mencionadas na rubrica 71 - Vendas;

62 – FSE (Fornecimentos e Serviços Externos)

O valor ficou abaixo do orçamentado em 148.539,76 €, considerando que o gasto programado com algumas atividades, não foi realizado, nomeadamente a Semana do Mar.

Discriminação da conta 62:

Tabela 17 – FSE

	2021	ORÇAMENTO	2020	VARIACÃO	
				ORÇAMENTO	2020
621 SUBCONTRATOS	34 368,68	130 121,47	55 969,59	-74%	-38%
622 SERVIÇOS ESPECIALIZADOS	130 568,91	126 586,56	93 108,52	3%	40%
623 MATERIAIS	20 626,93	30 583,13	10 422,54	-33%	98%
624 ENERGIA E FLUIDOS	9 029,58	17 251,76	8 081,49	-48%	12%
625 DESLOCAÇÕES, ESTADAS E TRANSPORTE	6 585,26	31 651,50	3 080,67	-79%	114%
626 SERVIÇOS DIVERSOS	13 183,37	26 708,07	17 132,95	-51%	-23%
TOTAL FSE	214 362,73	362 902,49	187 795,76	-41%	14%

Comparativamente com 2020, a maior parte das sub-rubricas registou aumento em consequência do retorno das atividades e o gasto efetuado através dos serviços de acondicionamento/aquisição de diversos equipamentos e montagem para as infraestruturas técnicas da Piscina Municipal da Horta, no âmbito das competências de manutenção deste equipamento, pela Urbhorta.

63 – GASTOS COM PESSOAL

O valor ficou acima do orçamentado em 43.029,18 € resultou em parte da atualização da remuneração mínima regional, atualizações em remunerações e ao aumento de gastos não orçamentados com dois recursos humanos, inseridos no programa de apoio à contratação a termo, que abrange contratos a termo certo, a tempo completo: Contratar+;

64 – GASTOS DE DEPRECIACÃO E DE AMORTIZACÃO

O valor ficou acima do orçamentado em 6.397,92 €, resultante grande parte do aumento da depreciação dos ativos tangíveis;

69 – JUROS E GASTOS SIMILARES SUPORTADOS

Valor ficou abaixo do orçamentado em 9.323,85 €, decorrente da empresa ter aderido à medida de apoio no âmbito do COVID 19, nomeadamente, às moratórias para contratos de crédito;

Os rendimentos tiveram a seguinte distribuição:

Tabela 18 – Rendimentos

	2021	ORÇAMENTO	2020	VARIACÃO	
				ORÇAMENTO	2020
VENDAS	270 500,95	94 669,05	87 177,45	186%	210%
PRESTAÇÕES DE SERVIÇOS	412 549,61	629 479,19	361 996,57	-34%	14%
SUBSÍDIOS À EXPLORAÇÃO	345 951,51	294 143,00	339 703,64	16%	2%
IMPARIDADES DE DIVIDAS RECEBER	0,00	0,00	687,40		-100%
AUMENTOS E REDUÇÕES JUSTO VALOR	5 400,00	0,00	0,00	100%	
OUTROS RENDIMENTOS E GANHOS	20 793,91	18 575,17	14 099,68		47%
JUROS E RENDIMENTOS SIMILARES OBTIDOS	0,00	0,00	7 792,00		-100%
IMPOSTO SOBRE RENDIMENTO DO PERÍODO	5 392,71	0,00	12 778,30		-58%
TOTAL DOS RENDIMENTOS	1 080 578,69	1 036 866,41	824 232,04	2%	29%

71 - VENDAS

O valor real ficou acima do orçamentado em 175.831,90 € resultante da venda dos lotes nº 113, 87, 100 e 101, 92 e 93 e anexação de parcela ao lote 94, bem como, a venda seis equinos.

72 – PRESTAÇÕES DE SERVIÇOS

O valor real ficou abaixo do orçamentado em 216.929,58 €, tal facto decorre ainda do impacto da pandemia, ao qual acresce, à não execução do valor orçamentado, com as prestações de serviços previstas, em especial com a não realização da Semana do Mar 2021;

75 – SUBSÍDIOS À EXPLORAÇÃO

O valor ficou acima do orçamentado em 51.808,51 €, consequência da empresa ter concorrido a subsídios disponibilizados no âmbito da pandemia do Covid 19, sendo uma parte respeitante à Segurança Social (37.554,88 €) e o outro, por parte do Governo Regional dos Açores, através da DREQP - medida complemento regional de manutenção do contrato de trabalho (14.353,63 €),

O valor de subsídio á exploração, previsto com o Município da Horta de 294.143,00 €, foi contabilizado e pago na sua totalidade.

5. Rácios

Quanto ao cumprimento dos rácios previstos no nº 1 do artigo 62º da Lei nº 50/2012 de 31 de Agosto, face aos resultados obtidos e de acordo com o nº1 do art.º 62 da Lei 50/2012 de 31 Agosto, neste exercício que não se cumprem todos os rácios estabelecidos pelo Regime Jurídico da Atividade Empresarial Local.

a) As vendas e prestações de serviços cobrem, pelo menos, 50 % dos gastos totais do respetivo exercício:

Vendas e Prestação de Serviços	683 050,56
Gastos Totais	1 133 392,41
% da Cobertura dos gastos totais pelas vendas e prestação de serviços	
	60%

b) Quando se verificar que o peso contributivo dos subsídios à exploração é superior a 50 % das suas receitas:

Subsídios à exploração	345 951,51
Vendas Totais	1 060 528,69
Peso contributivo dos Sub. à exploração relativamente às suas receitas totais	
	33%

c) Quando se verificar que o valor do resultado operacional subtraído ao mesmo o valor correspondente às amortizações e às depreciações é negativo:

Resultado antes de depreciações, gastos de financiamento e impostos	-61 978,40
---	------------

d) Quando se verifica que o resultado líquido do exercício é negativo:

Resultado Líquido do Período	-72 863,72
------------------------------	------------

Considerando que neste exercício de 2021, a empresa continuou a ser afetada pela situação de emergência decorrente da COVID-19, não releva para a verificação das situações previstas no nº 1 do artigo 62.º da Lei Nº 50/2012, de 31.08, que determina a obrigação à sua dissolução. De acordo com o artigo 4o da Lei Nº 35/2020, de 13.08, que altera o artigo 4º da Decreto-Lei Nº6-D/2021, de 15.01, na sua atual redação, prorroga até 31.12.2021, a verificação deste regime excecional do exercício das empresas locais.

No que diz respeito aos rácios económicos e financeiros da empresa, registados no exercício de 2021 e comparativamente com o ano anterior, verificaram-se os apresentados na tabela nº17.

Tabela 19 - Rácios

Rácios	2020	2021	Variação (%)
Solvabilidade	0,21	0,20	- 6%
Endividamento	0,82	0,83	1
Autonomia Financeira	0,18	0,17	-5%
Liquidez Geral	2,53	1,94	-30%

Dívidas à Administração Fiscal ao Centro Regional de Segurança Social e a outros

A empresa não tem quaisquer dívidas à Administração Fiscal, nem ao Centro Regional de Segurança, nem a quaisquer outras entidades públicas.

6. Aplicação de Resultados

O Conselho de Administração procurou minimizar o efeito económico e financeiro da Covid-19, procurando não prejudicar as operações futuras e os compromissos assumidos ao longo do exercício.

Assim o Conselho Administração, considerando a Lei nº 50/2012 de 31 de Agosto no seu artº 40º ponto 2, propõe ao acionista a cobertura do Resultado Líquido do Exercício de 72.863,72 €.

Horta, 12 de Março de 2022

O CONSELHO DE ADMINISTRAÇÃO



Presidente – Carlos Cruz Medeiros Morais



Vogal – Rui Miguel Oliveira Martins



Vogal – Sílvia Maria dos Santos Amaral Ribeiro

Urbhorta, E.E.M.

Balanço

Em 31 de Dezembro de 2021

Euros

Rubricas	Notas	Datas	
		31/12/2021	31/12/2020
ATIVO			
Ativo não corrente			
Ativos fixos tangíveis	8	1 679 823,41	1 659 527,21
Propriedades de investimento			
Goodwill			
Ativos intangíveis	7	74,63	7 943,20
Outros Investimentos financeiros	10	2 581,54	1 819,09
Ativos por impostos diferidos	16	18 616,74	12 963,67
		1 701 096,32	1 682 253,17
Ativo corrente			
Inventários	11	235 871,51	382 535,45
Ativos biológicos	12	70 750,00	70 750,00
Clientes	20	362 184,38	324 834,61
Estado e outros entes públicos		6 008,09	6 790,08
Outras créditos a receber	22	164 376,76	53 057,03
Diferimentos		5 599,08	5 752,05
Caixa e depósitos bancários	4	288 112,14	41 292,88
		1 132 901,96	885 012,10
Total do ativo		2 833 998,28	2 567 265,27
CAPITAL PRÓPRIO E PASSIVO			
Capital Próprio			
Capital Subscrito	23	799 629,65	799 629,65
Reservas legais		2 770,78	2 770,78
Outras reservas		30 427,67	30 427,67
Resultados transitados		-313 763,53	-326 539,83
Ajustamentos/ outras variações no capital próprio	14	27 485,04	35 835,82
Resultado líquido do período		-72 863,72	-90 472,39
Total capital próprio		473 685,89	451 651,70
Passivo			
Passivo não corrente			
Financiamentos obtidos	9	1 775 813,97	1 765 227,88
		1 775 813,97	1 765 227,88
Passivo corrente			
Fornecedores	21	50 554,31	37 339,29
Adiantamentos de clientes	21	5 800,00	10 050,00
Estado e outros entes públicos		31 043,68	23 544,36
Financiamentos obtidos	9	312 138,23	190 626,66
Outras dívidas a pagar	22	184 962,20	88 825,38
		584 498,42	350 385,69
Total do passivo		2 360 312,39	2 115 613,57
Total do capital próprio e do passivo		2 833 998,28	2 567 265,27

A Administração,



Carlos Cruz-Medeiros Morais

Rui Miguel Oliveira Martins

Silvia Maria dos Santos Amaral Ribeiro Avelar

O Contabilista Certificado,



Isabel Máciel, CC n.º 85715



Anexo

1 - Identificação da entidade

A Urbhorta, Construção, Gestão e Exploração de Projectos de Desenvolvimento Empresarial, E. E. M., é uma empresa pública municipal constituída a 10 de Março de 2006, matricula nº. 2/20060310 da conservatória da Horta, NIPC 512 090 084, sede em Largo do Bispo D. Alexandre, nº. 12, freguesia da Matriz, concelho da Horta, tem como atividade principal a Actividades das artes do espetáculo.

O objeto da empresa é o seguinte: a) Desenvolvimento, implementação e construção de projectos de desenvolvimento e inovação empresarial; b) Gestão e exploração de projetos empresariais; c) Promoção, manutenção e conservação de infra-estruturas urbanísticas; d) Renovação, reabilitação e gestão urbanas; e) Gestão do património edificado e promoção do desenvolvimento urbano e rural; f) Promoção, realização e gestão de imóveis de habitação social; g) Qualificação e formação profissional; h) Desenvolvimento das valências locais; i) Promoção e gestão de equipamentos colectivos e prestação de serviços educativos, culturais, de saúde, desportivos, recreativos e turísticos e sensibilização e proteção ambiental; j) Criação de estruturas e prestação de serviços de apoio a idosos, crianças ou cidadãos desfavorecidos.



Estrutura de Capital:

Entidade	Sede	% Capital Social
Município da Horta	Largo Duque D'Ávila e Bolama, Matriz - 9900-Horta	100%

2 - Referencial contabilístico de preparação das demonstrações financeiras:

As demonstrações financeiras do exercício foram preparadas, em todos os seus aspectos materiais, em conformidade com as disposições do SNC e respetivas NCRF.

3 - Principais políticas contabilísticas:

As demonstrações financeiras em 31 de Dezembro de 2021. As presentes foram preparadas no pressuposto da continuidade das operações, a partir dos livros e registos contabilísticos da empresa, mantido de acordo com as NCRF em vigor à data de elaboração das mesmas.

a) Ativos Intangíveis:

Os ativos intangíveis foram mensurados inicialmente pelo seu custo, tendo sido aplicado nas mensurações subseqüentes o modelo do custo.

b) Ativos fixos tangíveis:



A mensuração inicial dos activos fixos tangíveis baseou-se no método do custo. A mensuração subsequente baseou-se no modelo do custo.

As depreciações destes ativos são calculadas segundo o método da linha reta, utilizando-se para o efeito as taxas máximas definidas no Decreto Regulamentar 25/2009 de 14 de Setembro o que se considera representarem satisfatoriamente a vida útil estimada dos bens.

O processo de depreciação inicia-se no começo do exercício em que o respetivo bem entrou em funcionamento.

c) Inventários:

Os inventários foram mensurados pelo método do custo, sendo usado o sistema de custeio Custo Médio Ponderado.

Na imputação dos custos aos inventários, foi usado o sistema de custeio total.

Relativamente ao efeito económico e financeiro da Covid-19, o mesmo não prejudicará as operações futuras e os compromissos assumidos e, desta forma, a empresa Urbhorta considera adequado o uso do princípio da continuidade; Não existem também situações que afetem ou coloquem algum grau de incerteza material quando às estimativas contabilísticas e continuidade das operações; e que se será assegurado o cumprimento futuro dos rácios que a Lei exige, considerando o compromisso assumido pelo Município da Horta para dar continuidade às operações da Entidade.



4 - Fluxos de Caixa:

Ano 2020:

Rubricas	Saldo Inicial	Débitos	Créditos	Saldo Final
Caixa	3 580,73	139 381,74	142 013,09	949,38
Depósitos Bancários	8 292,57	1 395 392,54	1 363 341,61	40 343,50
Outros Depósitos Bancários	0,00	0,00	0,00	0,00
Total caixa e depósitos bancários	11 873,30	1 534 774,28	1 505 354,70	41 292,88

Ano 2021:

Rubricas	Saldo Inicial	Débitos	Créditos	Saldo Final
Caixa	948,38	166 638,04	164 378,62	3 207,80
Depósitos Bancários	40 343,50	1 489 198,86	1 244 638,02	284 904,34
Outros Depósitos Bancários	0,00	0,00	0,00	0,00
Total caixa e depósitos bancários	41 291,88	1 655 836,90	1 409 016,64	288 112,14

5 – Políticas contabilísticas, alterações nas estimativas contabilísticas e erros:

Não ocorreram durante o período alterações de políticas contabilísticas, nem alteração nas estimativas contabilísticas e erros.



6 – Partes Relacionadas

Ano 2020:

Os saldos e transações mais significativos efetuados com entidades relacionadas, durante o exercício findo em 31 de Dezembro de 2020 foram os seguintes:

Transações até 31 de Dezembro de 2020				
Rubricas	Vendas e P. Serviços	Fornecimentos e Serviços Externos	Subsidios à Exploração	Outros Ativos e Passivos
Município da Horta	344 310,42	0,00	300 000,00	0,00
Total	344 310,42	0,00	300 000,00	0,00

Ano 2021:

Os saldos e transações mais significativos efetuados com entidades relacionadas, durante o exercício findo em 31 de Dezembro de 2021 foram os seguintes:

Saldos a 31 de Dezembro de 2021				
Rubricas	Contas a Receber	Contas a Pagar	Aplicações de Tesouraria	Outros Ativos e Passivos
Município da Horta	8 181,70	0,00	0,00	0,00
Total	8 181,70	0,00	0,00	0,00

Transações até 31 de Dezembro de 2021				
Rubricas	Vendas e P. Serviços	Fornecimentos e Serviços Externos	Subsidios à Exploração	Outros Ativos e Passivos
Município da Horta	376 577,34	0,00	294 143,00	0,00
Total	376 577,34	0,00	294 143,00	0,00



7 – Ativos Intangíveis:

As vidas úteis dos ativos intangíveis são finitas, tendo um período de 3 anos para serem amortizadas, à exceção do ativo em propriedade industrial.

O método de amortização utilizado é o método da linha recta.

Ano 2020:

Rubricas	Quantia Bruta Inicial	Amortizações Acumul. Iniciais	Amortiz.	Quantia Liquida Final
Ativos Intangíveis:				
Goodwill				0,00
Projetos de desenvolv.	58 379,28	58 379,28		0,00
Prog. de computador	31 366,19	14 795,94	8 627,05	7 943,20
Propriedade Industrial	3 099,83	3 099,83		0,00
Outros ativos intangíveis	2 033,50	2 033,50		0,00
Ativos Intang. em curso				0,00
Total	94 878,80	78 308,55	8 627,05	7 943,20

Ano 2021:

Rubricas	Quantia Bruta Inicial	Amortizações Acumul. Iniciais	Amortiz.	Quantia Liquida Final
Ativos Intangíveis:				
Goodwill				0,00
Projetos de desenvolv.	58 379,28	58 379,28		0,00
Prog. de computador	31 366,19	23 422,99	7 868,57	74,63
Propriedade Industrial	3 099,83	3 099,83		0,00
Outros ativos intangíveis	2 033,50	2 033,50		0,00
Ativos Intang. em curso				0,00
Total	94 878,80	86 935,60	7 868,57	74,63



No final do período, a quantia escriturada líquida é de 74,63€.

8 – Ativos Fixos Tangíveis:

Os ativos fixos tangíveis foram mensurados pelo método do custo.

O método de depreciação dos activos fixos tangíveis foi o método da linha recta.

As taxas de depreciação usadas dos activos fixos tangíveis foram estimadas de acordo com o Decreto Regulamentar 25/2009 de 14 de Setembro, as quais se consideram representarem satisfatoriamente a vida útil estimada dos bens.

Ano 2020:

Rubricas	Quantia Bruta Inicial	Depreciações Acumul. Iniciais	Aumentos	Depreciaç.	Outras Alteraç.	Quantia Líquida Final
Ativos Fixos Tangíveis:						
Terrenos e recursos nat.	827 432,03					827 432,03
Edifícios e outras constr.	1 147 438,04	372 689,43		36 698,25		738 050,36
Equipamento básico	170 333,19	100 899,58	211,50	17 597,65		52 047,46
Equip. de transporte	90 493,48	86 339,31		1 818,75		2 335,42
Equip. administrativo	90 583,98	85 233,34	449,00	1 101,07		4 698,57
Equip. biológico						0,00
Outros ativos fixos tang.	64 924,29	36 772,82	16 650,10	8 064,58	-1 773,62	34 963,37
Ativos f. tang. em curso						0,00
Total	2 391 205,01	681 934,48	17 310,60	65 280,30	-1 773,62	1 659 527,21



Ano 2021:

Rubricas	Quantia Bruta Inicial	Depreciações Acumul. Iniciais	Aumentos	Depreciaç.	Quantia Líquida Final
Ativos Tangíveis:					
Fixos					
Terrenos e recursos nat.	827 432,03				827 432,03
Edifícios e outras constr.	1 147 438,04	409 387,68	13 038,37	36 519,06	714 569,67
Equipamento básico	170 544,69	118 497,23	13 648,30	16 656,02	49 039,74
Equip. de transporte	47 793,48	45 458,06		1 475,00	860,42
Equip. administrativo	91 032,98	86 334,41	330,45	1 250,07	3 778,95
Equip. biológico					0,00
Outros ativos fixos tang.	79 295,18	44 331,81	172,11	8 616,83	26 518,65
Ativos f. tang. em curso			57 623,95		57 623,95
Total	2 363 536,40	704 009,19	84 813,18	64 516,98	1 679 823,41

No final do período, a quantia escriturada líquida é de 1.679.823,41 €

9- Custos dos empréstimos obtidos:

Os custos dos empréstimos obtidos foram reconhecidos como um gasto do período, não havendo custos de empréstimos obtidos capitalizáveis.



Ano 2020:

Rubricas	Valor Contratual do Empréstimo	Valor do empréstimo		Custo dos empréstimos Obtidos anuais suportados	
		Corrente	Não Corrente	Total	Dos quais: Juros suportados
Custos de Empréstimos Obtidos					
Instit. de crédito e sociedades financ.	3 606 846,00	190 626,66	1 765 227,88	4 408,06	4 408,06
Mercado de Valores mobiliários					
Participantes Capital					
Subsidiárias, associadas, empreend. Conj.					
Outros Financiadores					
Total	3 606 846,00	190 626,66	1 765 227,88	4 408,06	4 408,06

Ano 2021:

Rubricas	Valor Contratual do Empréstimo	Valor do empréstimo		Custo dos empréstimos Obtidos anuais suportados	
		Corrente	Não Corrente	Total	Dos quais: Juros suportados
Custos de Empréstimos Obtidos					
Instit. de crédito e sociedades financ.	3 606 846,00	312 138,23	1 775 813,97	16 130,36	16 130,36
Mercado de Valores mobiliários					
Participantes Capital					
Subsidiárias, associadas, empreend. Conj.					
Outros Financiadores					
Total	3 606 846,00	312 138,23	1 775 813,97	16 130,36	16 130,36

É de referir que existe garantias relativas aos financiamentos, nomeadamente:

- 30729554 02 43, contratado 470.000€ em 2006/05/09 e possui como garantia Livrança sem Aval no valor de 400.000€



- 30729554 02 44, contratado 2.886.846 € em 2008/07/07 e possui como garantia Livrança sem Aval 3.175.530.60€.

- Contratado 250.000 € em 2020/07/20 e possui como garantia outra proteção 250.000 €

10- Investimentos Financeiros:

Ano 2020:

Rubricas	Saldo Inicial	Aumentos	Revaloriz.	Amortiz.	Perdas Imparidade	Outras alterações	Saldo Final
Investimentos Financeiros:							
Invest. em subsidiárias							
Invest. em associadas							0,00
Invest. em entidades conjuntam. Control.							0,00
Investimentos noutras empresas							0,00
Outros invest. financeiros	1 319,58	499,51					1 819,09
Invest. financeiros em curso							
Total	1 319,58	499,51	0,00	0,00	0,00	0,00	1 819,09

Ano 2021:

Rubricas	Saldo Inicial	Aumentos	Revaloriz.	Amortiz.	Perdas Imparidade	Outras alterações	Saldo Final
Investimentos Financeiros:							
Invest. em subsidiárias							
Invest. em associadas							0,00
Invest. em entidades conjuntam. Control.							0,00
Investimentos noutras empresas							0,00
Outros invest. financeiros	1 819,09	762,45					2 581,54
Invest. financeiros em curso							
Total	1 819,09	762,45	0,00	0,00	0,00	0,00	2 581,54

Este valor diz respeito aos Fundos de Compensação do Trabalho.



11 – Inventários:

Os inventários foram mensurados pelo método do custo, sendo usado o sistema de custeio Custo médio ponderado.

Na imputação dos custos aos inventários, foi usado o sistema de custeio total.

A quantia escriturada de inventários é a seguinte:

Ano 2020:

Rubricas	Valor
Inventários:	
Mercadorias	381 691,96
Matérias-primas, subsidiárias e de consumo	843,49
Produtos acabados e intermédios	
Subprodutos, desperdícios, resíduos e refugos	
Produtos e trabalhos em curso	
Ativos biológicos	70 750,00
Total	453 285,45

Custo das Mercadorias vendidas e das matérias consumidas:

Custo da Mercadorias e Matérias Consumidas	Mercadorias	Matérias-Primas Subsidiárias e de consumo
Existências Iniciais	430 109,24	112,46
Compras	7 528,30	9 305,47
Regularização de Existências		
Existências Finais	381 691,96	843,49
Custo no exercício	55 945,58	8 574,44



Ano 2021:

Rubricas	Valor
Inventários:	
Mercadorias	235 448,14
Matérias-primas, subsidiárias e de consumo	423,37
Produtos acabados e intermédios	
Subprodutos, desperdícios, resíduos e refugos	
Produtos e trabalhos em curso	
Ativos biológicos	70 750,00
Total	306 621,51

Custo das Mercadorias vendidas e das matérias consumidas:

Custo da Mercadorias e Matérias Consumidas	Mercadorias	Matérias-Primas Subsidiárias e de consumo
Existências Iniciais	381 691,96	843,49
Compras	50 025,99	11 930,38
Regularização de Existências		
Existências Finais	235 448,14	423,37
Custo no exercício	196 269,81	12 350,50

12 – Agricultura:

A quantia escriturada dos ativos biológicos são os apresentados abaixo:

As quantidades indicadas foram apuradas através da contagem física. Os mesmos estão valorizados ao justo valor que foi obtido pela avaliação e experiência de técnicos especializados na matéria.



Ano 2020:

Descrição	Qtd	Unid	Quantia Escriturada
Ativos biológicos de produção			
Ativos biológicos consumíveis			
Cavalos	25	Unid.	70 750,00
Total			70 750,00

Ativos Biológicos Consumíveis	Valor
Quantia escriturada bruta	84 850,00
Aquisições do período	
Alienações do período	8 500,00
Abates no período	200,00
Outros movimentos	-5 400,00
Quantia escriturada líquida	70 750,00

As quantidades indicadas foram apuradas através da contagem física. Os mesmos estão valorizados ao justo valor que foi obtido pela avaliação e experiência de técnicos especializados na matéria.

Revalorização de Ativos:

Ativos Biológicos	Valor
Valor Inicial	76 150,00
Reduções do Justo Valor	5 400,00
Aumentos do Justo Valor	
Valor Final	70 750,00

Ano 2021:



Descrição	Qtd	Unid	Quantia Escriturada
Ativos biológicos de produção			
Ativos biológicos consumíveis			
Cavalos	30	Unid.	70 750,00
Total			70 750,00

Ativos Biológicos Consumíveis	Valor
Quantia escriturada bruta	70 750,00
Aquisições do período	3 980,77
Alienações do período	9 380,77
Abates no período	
Outros movimentos	5 400,00
Quantia escriturada líquida	70 750,00

As quantidades indicadas foram apuradas através da contagem física. Os mesmos estão valorizados ao justo valor que foi obtido pela avaliação e experiência de técnicos especializados na matéria.

Revalorização de Ativos:

Ativos Biológicos	Valor
Valor Inicial	65 350,00
Reduções do Justo Valor	300,00
Aumentos do Justo Valor	5 700,00
Valor Final	70 750,00

Os equinos detidos pela Urbhorta são reconhecidos como ativos biológicos consumíveis porque fundamentalmente espera-se que fluirão para a Entidade benefícios econômicos e o justo valor é mensurado adequadamente. Não existindo mercado ativo, a Urbhorta usou as referências e os preços do setor, substanciada no conhecimento acumulado da atividade de coudelaria.



13 – Rédito:

O rédito foi mensurado pelo justo valor da retribuição recebida, determinada por acordo entre a entidade e o comprador ou utente do activo, tomando em consideração a quantia de quaisquer descontos comerciais e de quantidade concedidos pela entidade.

Ano 2020:

Rubricas	Valor
Rédito:	
Vendas de bens	87 177,45
Prestação de serviços	361 996,57
Juros	7 792,00
Royalties	
Dividendos	
Total	456 966,02

Ano 2021:

Rubricas	Valor
Rédito:	
Vendas de bens	270 500,95
Prestação de serviços	412 549,61
Juros	5 253,66
Royalties	
Dividendos	
Total	688 304,22



14- Subsídios:

Os subsídios são reconhecidos de acordo com o seu justo valor, quando existe uma garantia razoável que irão ser recebidos e que se irão cumprir as condições exigidas para a sua concessão.

Os subsídios à exploração, nomeadamente para concretização do plano de atividades, são reconhecidos em resultado líquido do período, em simultâneo com os gastos incorridos.

Este subsídio tem a ver com o contrato programa celebrado que visa a eficácia e eficiência da missão do desenvolvimento económico e social, desportivo e cultural no Município da Horta, pela promoção e dinamização de programas nos equipamentos desportivos e espaços culturais e de lazer, proporcionando à população a fruição e gozo, eliminando assimetrias e reforçando a coesão económica e social local, conforme plano de atividades e orçamento previsional da Urbhorta, EEM de 2021.

Ano 2020:

Subsídios à Exploração		Valor
CMH		300 000,00
	Total	300 000,00

Ano 2021:

Subsídios à Exploração		Valor
CMH		294 143,00
	Total	294 143,00



Estes subsídios tem a ver com a pandemia do covid 19, resultante da empresa ter concorrido a apoios à retoma progressiva, por parte da Segurança social e o outro apoio é do governo regional dos Açores através da medida – Apoio Imediato à liquidez – por ter concorrido em 2020 ao complemento regional de manutenção do contrato de trabalho, o qual consiste num apoio financeiro reembolsável, por cada trabalhador a que tenha sido aplicada a medida extraordinária prevista no Decreto-Lei n.º 10-G/2020, de 26 de março-Layoff simplificado;

No que diz respeito ao apoio à retoma progressiva, ainda a empresa beneficiou de uma isenção contributiva ou dispensa parcial de contribuições à Segurança social no valor de 4.467,26 €.

Ano 2020:

Subsídios à Exploração	Valor
Seg Social	16 967,46
DREQP	22 736,18
Total	39 703,64

Ano 2021:

Subsídios à Exploração	Valor
Seg Social	37 554,88
DREQP	14 253,63
Total	51 808,51

Os subsídios ao investimento, relacionados com a aquisição de ativos fixos tangíveis e intangíveis são incluídos na rubrica “ outras variações no capital



próprio – subsídios” e são transferidos para resultado do período, de forma consistente e proporcional das depreciações dos bens a cuja aquisição se destinaram.

Ano 2020:

Subsídios ao Investimento	Valor Imputado ao período
CMH (HSR)	1 338,61
Adeliçor	2 007,91
IFAP - Parque Campismo	933,82
Total	4 280,34

Ano 2021:

Subsídios ao Investimento	Valor Imputado ao período
CMH (HSR)	958,61
Adeliçor	9 078,38
Total	10 036,99

15- Acontecimentos após a data do balanço

As demonstrações financeiras para o período findo em 31 dezembro de 2021 foram aprovadas e autorizadas para emissão pelo Conselho de Administração, em 21 de Março de 2022.

Entre a data de fecho do balanço (31 de dezembro de 2020) e a data de autorização para a emissão das demonstrações financeiras (21 de Março de 2022), não ocorreram acontecimentos que justificassem ajustamentos às demonstrações e divulgações no anexo, do período findo de 31 de dezembro de 2021.



16- Imposto sobre o rendimento:

Ano 2020:

Rubricas	Valor
Imposto sobre o rendimento	
Imposto corrente	187,37
imposto diferido	12 963,67
Imposto sobre o rendimento do periodo	13 151,04

Rubricas	Valor
Imposto sobre o rendimento	
(1) Resultado contabilisitico do periodo (antes de impostos)	-103 248,69
(2) Imposto corrente	0,00
(3) Imposto diferido	-12 963,67
(4) Imposto sobre o rendimento do periodo (4= 2+3)	-12 963,67
(5) Tributações Autonomas	187,37
(6) Taxa Efetiva de imposto sobre o rendimento (6= (4+5)/(1*100)	12,37%

Ano 2021:

Rubricas	Valor
Imposto sobre o rendimento	
Imposto corrente	270,36
imposto diferido	5 653,07
Imposto sobre o rendimento do periodo	5 923,43

Rubricas	Valor
Imposto sobre o rendimento	
(1) Resultado contabilisitico do periodo (antes de impostos)	-78 246,43
(2) Imposto corrente	0,00
(3) Imposto diferido	-5 653,07
(4) Imposto sobre o rendimento do periodo (4= 2+3)	-5 653,07
(5) Tributações Autonomas	270,36
(6) Taxa Efetiva de imposto sobre o rendimento (6= (4+5)/(1*100)	6,88%



17- Instrumentos Financeiros:

Os instrumentos financeiros foram classificados como segue:

Ano 2020:

Descrição	Mensurados ao Custo
Ativos Financeiros:	
Clientes	314 784,61
Adiantamentos de Fornecedores	
Outros créditos a receber	53 057,03
Passivos Financeiros:	
Fornecedores	37 339,29
Adiantamento de Clientes	10 050,00
Financiamentos Obtidos	1 955 854,54
Outras dividas a pagar	88 825,38

Ano 2021:

Descrição	Mensurados ao Custo
Ativos Financeiros:	
Clientes	356 384,38
Adiantamentos de Fornecedores	
Outros créditos a receber	164 376,76
Passivos Financeiros:	
Fornecedores	50 554,31
Adiantamento de Clientes	5 800,00
Financiamentos Obtidos	2 087 952,20
Outras dividas a pagar	184 962,20



18 – Remunerações atribuídas ao Revisor Oficial de Contas durante o exercício:

Fiscal Único (J. Silva Cardoso e Rúben Cordeiro, SROC, Lda.)3.540,00 €

19- Gastos com pessoal:

Ano 2020:

Rubricas	Valor
Gastos com pessoal	
Remunerações órgãos sociais	33 383,92
Remunerações do pessoal	410 080,11
Indemnizações	
Encargos sobre remunerações	93 670,21
Seguros acidentes no Trab. E doenç. Prof.	6 791,93
Outros gastos com pessoal	9 801,35
Total	553 727,52

Ano 2021:

Rubricas	Valor
Gastos com pessoal	
Remunerações órgãos sociais	27 947,48
Remunerações do pessoal	445 924,36
Indemnizações	
Encargos sobre remunerações	101 917,88
Seguros acidentes no Trab. E doenç. Prof.	6 749,48
Outros gastos com pessoal	8 894,63
Total	591 433,83



A rubrica denominada “Gastos com pessoal” apresenta a quantia de 591.433,83 € (2020: 553.727,52€) que inclui a estimativa de gastos relativos a férias, subsídio de férias e respetivos encargos sobre remunerações a pagar em 2022.

O número médio de empregados durante este periodo foi de 32 empregados.

20- Clientes:

Ano 2020:

Rubricas	Valor
Clientes	
Clientes conta corrente	314 784,61
Clientes títulos a receber	
Clientes de cobrança duvidosa	46 770,05
Perdas por imparidade de clientes	-46 770,05
Total	314 784,61

Rubricas	Reconhecidas no periodo	Reversões no periodo
Perdas Imparidades		
Em dividas a receber	2 108,60	2 796,00
Em inventários		
Em investimentos Financeiros		
Em propriedades de investimento		
Em ativos Fixos tangíveis		505,59
Em ativos Intangíveis		
Total	2 108,60	3 301,59



Ano 2021:

Em 31 de dezembro de 2021 a rubrica "Clientes" tinha a seguinte composição:

Rubricas	Valor
Clientes	
Clientes conta corrente	356 384,38
Clientes titulos a receber	
Clientes de cobrança duvidosa	55 024,59
Perdas por imparidade de clientes	-55 024,59
Total	356 384,38

Rubricas	Reconhecidas no periodo	Reversões no periodo
Perdas Imparidades		
Em dividas a receber	9 894,54	1 640,00
Em inventários		
Em investimentos Financeiros		
Em propriedades de investimento		
Em ativos Fixos tangíveis		
Em ativos Intangíveis		
Total	9 894,54	1 640,00

21- Fornecedores e Adiantamento de Clientes:

Ano 2020:

Rubricas	Valor
Fornecedores	
Fornecedores, conta corrente	37 339,29
Fornecedores, faturas em recepção e conferência	
Fornecedores, títulos a pagar	
Adiantamentos de clientes	10 050,00
Total	47 389,29



Ano 2021:

Em 31 de dezembro de 2021 a rubrica “Fornecedores e adiantamento de clientes” tinha a seguinte composição:

Rubricas	Valor
Fornecedores	
Fornecedores, conta corrente	50 554,31
Fornecedores, faturas em recepção e conferência	
Fornecedores, títulos a pagar	
Adiantamentos de clientes	5 800,00
Total	56 354,31

22- Outros créditos a receber e dívidas a pagar:

Ano 2020:

Rubricas	Valor
Outros créditos a receber	
Pessoal	
Devedores por acréscimos de rendimentos	1 108,11
Ativos por impostos diferidos	12 963,67
Adiantamento de fornecedores	
Outros devedores	51 948,92
Total	66 020,70

Rubricas	Valor
Outras dívidas a pagar	
Pessoal	
Fornecedores de investimentos	4 814,08
Faturas em recepção e conferência	
Adiantamentos a fornecedores de investimento	
Credores por acréscimos de gastos	76 406,57
Passivos por impostos diferidos	
Outros credores	7 604,73
Total	88 825,38



Ano 2021:

Rubricas	Valor
Outros créditos a receber	
Pessoal	148,72
Devedores por acréscimos de rendimentos	112 375,00
Ativos por impostos diferidos	18 616,74
Adiantamento de fornecedores	
Outros devedores	51 853,04
Total	182 993,50

Rubricas	Valor
Outras dividas a pagar	
Pessoal	
Fornecedores de investimentos	87 607,73
Faturas em receção e conferência	
Adiantamentos a fornecedores de investimento	
Credores por acréscimos de gastos	74 061,81
Passivos por impostos diferidos	
Outros credores	23 292,66
Total	184 962,20

23 – Capital Próprio:

Ano 2020:

Descrição	Saldo Inicial	Débito	Crédito	Saldo Final
Capital	799 629,65			799 629,65
Acções (quotas) próprias:				0,00
Valor nominal				0,00
Prémios e descontos				0,00
Outros Instrumentos do capital Próprio				0,00



Prémios de emissão				0,00
Reservas:	-69 658,61			33 198,45
Reservas legais	2 685,35	85,43		2 770,78
Reservas livres	30 342,24	85,43		30 427,67
Outras reservas				0,00
Resultados transitados	-328 077,62	1 537,79		-326 539,83
Excedente de revalorização de Ativos fixos tangíveis				0,00
Reavaliações decorrentes de diplomas legais				0,00
Outros				0,00
Outras Variações no capital Próprio				0,00
Subsídios	4 193,22	20 638,67	52 281,27	35 835,82
Doações				0,00
Outras				0,00

Ano 2021:

Descrição	Saldo Inicial	Débito	Crédito	Saldo Final
Capital	799 629,65			799 629,65
Acções (quotas) próprias:				0,00
Valor nominal				0,00
Prémios e descontos				0,00
Outros Instrumentos do capital Próprio				0,00
Prémios de emissão				0,00
Reservas:	-69 658,61			33 198,45
Reservas legais	2 770,78			2 770,78
Reservas livres	30 427,67			30 427,67
Outras reservas				0,00
Resultados transitados	-326 539,83	90 472,39	103 248,69	-313 763,53
Excedente de revalorização de Ativos fixos tangíveis				0,00
Reavaliações decorrentes de diplomas legais				0,00
Outros				0,00
Outras Variações no capital Próprio				0,00
Subsídios	35 835,82	10 036,99	1 686,21	27 485,04
Doações				0,00
Outras				0,00



24 – Proposta de Aplicação de resultados:

Face ao resultado líquido apresentado no exercício 2021 negativo de 72.863,72 €, o Conselho Administração nos termos legais propõe que os mesmos sejam transferidos para Resultados Transitados.

25 – Artigo 62º da Lei 50/2012:

Foram verificados os indicadores previstos no art. 62º da lei nº. 50/2012 estando os mesmos a serem cumpridos.

Horta, 21 de Março de 2022

O Conselho da Administração:



Carlos Cruz Medeiros Morais

(Presidente)



Rui Miguel Oliveira Martins

(1º Vogal)



Silvia Maria dos Santos Amaral Ribeiro Avelar

(2º Vogal)



O Contabilista Certificado, nº. 85715

A handwritten signature in blue ink, which appears to read "Isabel Maciel", is positioned above a solid black horizontal line.

Isabel Maciel

Urbhorta, E.E.M.

Demonstração de Resultados por Natureza

Período findo em 31 de Dezembro de 2021

euros

Rendimentos e gastos	Notas	Períodos	
		2021	2020
Vendas e Serviços prestados	13	683 050,56	449 174,02
Subsídios à exploração	14	345 951,51	339 703,64
Custos das mercadorias vendidas e das matérias consumidas	11	-218 001,08	-73 020,09
Fornecimentos e serviços externos		-214 362,73	-187 795,76
Gastos com o pessoal	18	-591 433,83	-553 727,52
Imparidade de dívidas a receber (Perdas/reversões)	20	-8 254,54	687,40
Aumentos/reduções de justo valor	12	5 400,00	-5 400,00
Outros rendimentos	14	20 743,91	21 890,68
Outros gastos		-12 686,65	-16 811,49
Resultado antes de depreciações, gastos de financiamento e impostos		10 407,15	-25 299,12
Gastos/reversões de depreciação e de amortização	8	-72 385,55	-73 401,76
Resultado operacional (antes de gastos de financiamento e impostos)		-61 978,40	-98 700,88
Juros e gastos similares suportados	9	-16 268,03	-4 547,81
Resultado antes de imposto		-78 246,43	-103 248,69
Imposto sobre o rendimento do período	16	5 382,71	12 776,30
Resultado líquido do período		-72 863,72	-90 472,39

A Administração,

Carlos Cruz Medeiros Morais
Rui Miguel Oliveira Martins

Silvia Maria dos Santos Amaral Ribeiro Avelar

O Contabilista Certificado,

Isabel Maciel CC n.º 85715

Urbhorta, E.E.M.

Demonstração de Resultados por Funções

Período findo em 31 de Dezembro de 2021

Rubricas	Notas	Períodos	
		2021	2020
Vendas e Serviços prestados		683 050,56	449 174,02
Custo das Vendas e dos Serviços prestados		218 001,08	73 020,09
Resultado bruto		465 049,48	376 153,93
Outros Rendimentos		372 095,42	362 281,72
Gastos de distribuição		805 796,56	741 523,28
Outros Gastos		93 326,74	95 613,25
Resultado operacional (antes de gastos de financiamento e impostos)		-61 978,40	-98 700,88
Gastos de financiamento (líquidos)		16 268,03	4 547,81
Resultado antes de imposto		-78 246,43	-103 248,69
Imposto sobre o rendimento do período		5 382,71	12 776,30
Resultado líquido do período		-72 863,72	-90 472,39

A Administração,


O Contabilista Certificado,





Carlos Cruz Medeiros Morais
Rui Miguel Oliveira Martins

Sílvia Maria dos Santos Amaral Ribeiro Avelar



Isabel Maciel, CC n.º. 85715

Urbhorta, E.E.M.

Demonstração de Fluxos de Caixa

Período findo em 31 de Dezembro de 2021

Rubricas	Notas	Período	
		2021	2020
Fluxos de caixa das atividades operacionais - método directo			
Recebimentos de clientes		577 984,58	507 795,49
Pagamentos a Fornecedores		-223 925,33	-212 458,41
Pagamentos ao Pessoal		-393 891,21	-365 717,84
Caixa gerada pelas operações		-39 831,96	-70 380,76
Pagamento/recebimento do imposto sobre o rendimento			3 069,90
Outros recebimentos/pagamentos		159 201,08	138 782,47
Fluxo de caixa das atividades operacionais (1)		119 369,12	71 471,61
Fluxo de caixa das atividades de investimento			
Pagamentos respeitantes a:			
Ativos Fixos Tangíveis		-9 138,73	-34 649,41
Ativos Intangíveis			
Investimentos Financeiros		-762,45	-499,51
Recebimentos provenientes de:			
Ativos Fixos Tangíveis			1 694,92
Juros e rendimentos similares		5 253,66	7 792,00
Fluxo de caixa das atividades de investimento (2)		-4 647,52	-25 662,00
Fluxo de caixa das actividades de financiamento			
Recebimentos provenientes de:			
Financiamentos obtidos		320 837,45	261 334,21
Pagamentos respeitantes a:			
Financiamentos obtidos		-188 739,79	-273 176,43
Juros e gastos similares			-4 547,81
Fluxo de caixa das actividades de financiamento (3)		132 097,66	-16 390,03
Variação de caixa e seus equivalentes (1+2+3)		246 819,26	29 419,58
Efeito das diferenças de câmbio			
Caixa e seus equivalente no início do período		41 292,88	11 873,30
Caixa e seus equivalente no fim do período		288 112,14	41 292,88


A Administração,


Carlos Cruz Medeiros Morais

Rui Miguel Oliveira Martins

Silvia Maria dos Santos Amaral Ribeiro Avelar

O Contabilista Certificado,


Isabel Maciel, CC nº. 85715

Urbhorta, E.E.M.

Demonstração das Alterações no Capital Próprio

Período findo em 31 de Dezembro de 2021

Descrição	Notas	Capital Próprio atribuído aos detentores do capital da Empresa-Mãe									Euros		
		Capital Realizado	Ações (quotas próprias)	Outros Instrumentos de Capital Próprio	Prémios de emissão	Reservas Legais	Outras Reservas	Resultados Transilados	Excedentes de Revalorização	Ajustamentos/ Outras Variações no capital própria	Resultado Líquido do Período	Interesses que não controlam	Total do Capital Próprio
Posição no início do Período 2021	6	799 629,65	0,00	0,00	0,00	2 770,78	30 427,67	-326 539,83	0,00	35 835,82	-90 472,39	0,00	451 651,70
Alterações no período													
Primeira Adopção de novo referencial contabilístico													0,00
Alterações de políticas contabilística													0,00
Diferenças de conversão de demonstração financeiras													0,00
Realização do excedente de revalorização													0,00
Excedentes de revalorização													0,00
Ajustamentos por impostos diferidos													0,00
Outras alterações reconhecidas no capital próprio													0,00
Resultado Líquido do Período	7	0,00	0,00	0,00	0,00	0,00	0,00	-90 472,39	0,00	-8 350,78	90 472,39	0,00	-8 350,78
Resultado Integral	8												-72 863,72
	9 = 7 + 8											0,00	-81 214,50
Operações com detentores de capital no período													
Realizações de capital													
Realizações de prémios de emissão													
Distribuições													
Entrada para coberturas de perdas													
Outras operações								103 248,69					103 248,69
Posição no fim do Período 2021	10	0,00	0,00	0,00	0,00	0,00	0,00	103 248,69	0,00	0,00	0,00	0,00	103 248,69
	11 = 6 + 7 + 8 + 10	799 629,65	0,00	0,00	0,00	2 770,78	30 427,67	-313 763,53	0,00	27 485,04	-72 863,72	0,00	473 685,89

A Administração,

Carlos Cruz Medeiros Morais
Rui Miguel Oliveira Martins

Silvia Maria dos Santos Amaral Ribeiro Avelar

O Contabilista Certificado,

Isabel Maciel, CC nº. 85715

BALANCETE GERAL

Mês 13 / Regularizações (não encerrado)

URBHORTA - CONSTRUÇÃO, GESTÃO E EXPLORAÇÃO DE PROJECTOS DE DESENVOLVIMENTO EMPRESARIAL, E

Data: 31.12.2021

Conta	Nome da Conta	Débito Mês	Crédito Mês	Débito Acum.	Crédito Acum.	Saldo Devedor	Saldo Credor
11	Caixa			167 586,42	164 378,62	3 207,80	
11.1	Caixa			116 208,43	113 000,63	3 207,80	
11.1.1	Caixa Serviços Centrais			86 450,54	83 617,74	2 832,80	
11.1.2	Caixa Teatro			5 103,22	5 103,22		
11.1.5	Caixa P. Almoxarife			4 639,63	4 639,63		
11.1.6	Caixa P. Capelo			8 444,09	8 444,09		
11.1.7	Caixa Mercado			10 716,00	10 416,00	300,00	
11.1.8	Caixa Bar Capelo			50,00	50,00		
11.1.9	Casa da Baía da Horta			804,95	729,95	75,00	
11.6	Caixa-Multibanco			17 594,25	17 594,25		
11.6.1	Caixa Serviços Centrais			752,82	752,82		
11.6.2	Caixa Teatro			148,80	148,80		
11.6.5	Caixa P. Almoxarife			2 529,20	2 529,20		
11.6.6	Caixa P. Capelo			1 564,38	1 564,38		
11.6.7	Caixa Mercado			12 475,65	12 475,65		
11.6.9	Caixa Casa da Baía da Horta			123,40	123,40		
11.8	Conta pendente de depósito			33 783,74	33 783,74		
11.8.1	Pendente de Deposito Serviços Centrais			33 783,74	33 783,74		
12	Depósitos à Ordem			1 529 542,36	1 244 638,02	284 904,34	
12.01	Bst (01) 0008 0614 4850 020			20 985,43	20 213,81	771,62	
12.02	Bst (02) 0008 0614 8497 020			1 300 344,11	1 019 035,66	281 308,45	
12.03	Bpi 58566070			208 212,82	205 388,55	2 824,27	
21	Clientes			1 052 706,35	696 321,97	417 208,97	60 824,59
21.1	Clientes c/c			990 151,76	627 967,38	362 184,38	
21.1.1	Clientes gerais			990 151,76	627 967,38	362 184,38	
21.1.1.1	Clientes gerais - MN			990 151,76	627 967,38	362 184,38	
21.1.1.1.00005	Neila Brum			96,33	96,33		
21.1.1.1.00006	Clube Naval da Horta			5 029,40	5 029,40		
21.1.1.1.00007	Direcção Regional da Cultura			258,40	258,40		
21.1.1.1.00009	Santa Casa Misericórdia da Horta			46 585,13	46 585,13		
21.1.1.1.00016	Município da Horta			388 475,38	380 293,68	8 181,70	
21.1.1.1.00031	Associação Basquetebol da Ilha do Faial e Pico			420,00	350,00	70,00	
21.1.1.1.00032	Partido Socialista			348,00	348,00		
21.1.1.1.00043	Lara Cordeiro Duarte			200,00	200,00		
21.1.1.1.00045	Maria Arlete Silveira Neves			1 599,80	1 599,80		
21.1.1.1.00047	Ana Pereira			82,50	82,50		
21.1.1.1.00090	Los - Life Style, Lda			172 175,48	8 712,84	163 462,64	
21.1.1.1.00108	Associação Cultural Teatro de Giz			1 080,00	1 080,00		
21.1.1.1.00109	Velmano Silveira Carvao Cabeça de Casal e Herdeiros de			50,00	50,00		
21.1.1.1.00112	Associação de Desportos da Ilha do Faial			910,00	700,00	210,00	
21.1.1.1.00113	Associação de Andebol da Ilha do Faial			1 920,00	1 560,00	360,00	
21.1.1.1.00125	Azorica, Associação de Defesa do Ambiente			600,00	600,00		
21.1.1.1.00139	Rotary Club da Horta			450,00	300,00	150,00	
21.1.1.1.00141	Associação Regional de Vela dos Açores			1 200,00	1 200,00		
21.1.1.1.00142	Sociedade Filarmonica Nova Artista Flamenguense			177,00	177,00		
21.1.1.1.00145	Academia do Bacalhau do Faial			560,00	525,00	35,00	
21.1.1.1.00146	Associação Regional de Tiro dos Açores			420,00	420,00		
21.1.1.1.00151	Vitor Jose Leal Alvernaz			25,00	25,00		
21.1.1.1.00173	Go Gym - Lisa medeiros Sociedade Unipessoal, Lda.			139,20	139,20		
21.1.1.1.00185	Alda Maria de Brito e Melo			112,50	112,50		
21.1.1.1.00201	Delfim Vargas, Lda			4 642,34	4 642,34		
21.1.1.1.00207	Costa & Martins			61 453,51	41 576,51	19 877,00	
21.1.1.1.00232	Tania Patricia da Silva Pinheiro Oliveira			66,02	66,02		
21.1.1.1.00241	Estela dos Santos Moreira da Silva			794,04	794,04		
21.1.1.1.00242	Pátio Turismo, Sociedade Unipessoal, Lda			156,00	156,00		
21.1.1.1.00246	Diva Catarina Bettencourt e Silva			11,60	11,60		
21.1.1.1.00260	Vera Judite Ramos Vargas			885,00	885,00		
	<i>A transportar:</i>			<i>2 388 051,41</i>	<i>1 907 592,93</i>	<i>480 458,48</i>	

BALANCETE GERAL

ARTSOFT

Mês 13 / Regularizações (não encerrado)

URBHORTA - CONSTRUÇÃO, GESTÃO E EXPLORAÇÃO DE PROJECTOS DE DESENVOLVIMENTO EMPRESARIAL, E

Data: 31.12.2021

Conta	Nome da Conta	Débito Mês	Crédito Mês	Débito Acum.	Crédito Acum.	Saldo Devedor	Saldo Credor
	<i>Transporte:</i>			2 388 051,41	1 907 592,93	480 458,48	
21.1.1.1.00262	Dra - Direção Regional do Ambiente			118,90	118,90		
21.1.1.1.00263	Clube de Automóvel do Faial			1 900,00	1 100,00	800,00	
21.1.1.1.00265	Acra_ Associação dos Consumidores da Região Açores			442,00	442,00		
21.1.1.1.00276	João Pedro Alves Soares Medeiros			43 046,13	7 983,62	35 062,51	
21.1.1.1.00316	Clube dos Amigos das Motas			63,00	63,00		
21.1.1.1.00326	Alexandra Cristina Sarmento Oliveira			965,00	510,00	455,00	
21.1.1.1.00345	António José Crisóstomo Silva			1 050,00	1 050,00		
21.1.1.1.00359	Paula Cristina Borges Duarte			83 221,79	9 644,56	73 577,23	
21.1.1.1.00360	Carlos José Ferreira Goulart			23 242,24		23 242,24	
21.1.1.1.00367	Martina Filipa Anadia Neto			48,00	48,00		
21.1.1.1.00378	Luis Manuel Goulart Valentim			237,50	237,50		
21.1.1.1.00380	Apl Express			2 265,82	2 265,82		
21.1.1.1.00398	Associação Cultural Fazendo			25,00	25,00		
21.1.1.1.00405	Carla Cristina Ferreira Lourenço Baptista			50,00	50,00		
21.1.1.1.00412	Helena Isabel Soares Borges e Silva			437,13	437,13		
21.1.1.1.00418	Joana Isabel Goulart Cardoso			316,24	316,24		
21.1.1.1.00419	Roman Jindra			360,00	360,00		
21.1.1.1.00425	Sergio Augusto Lemos Nazare			1 362,30	1 362,30		
21.1.1.1.00431	Aerohorta			28 922,70		28 922,70	
21.1.1.1.00433	Direção Regional dos Assuntos do Mar			9 628,00	9 628,00		
21.1.1.1.00438	Rafaela Coelho Mateus			328,00	328,00		
21.1.1.1.00442	Barbara Luis de Oliveira			29,00	29,00		
21.1.1.1.00446	Mario Jorge Pereira Oliveira			322,82	322,82		
21.1.1.1.00452	Tiago Miguel Garcia da Silva			425,00	425,00		
21.1.1.1.00466	Maria Norberta de Simas Bettencourt Amorim			120,36	120,36		
21.1.1.1.00467	Maria Cecilia Ormonde Medeiros			50,00	50,00		
21.1.1.1.00477	Gabriel Goncalves			23,00	23,00		
21.1.1.1.00497	Sérgio Nazaré & Marcos Martins, Lda			4 086,96	3 405,80	681,16	
21.1.1.1.00502	Robyn Hardy			25,00	25,00		
21.1.1.1.00511	Filipe Marques			354,00	354,00		
21.1.1.1.00574	Maria Clotilde Duarte			97,50	97,50		
21.1.1.1.00575	Patrícia Isabel Serra			37,50	37,50		
21.1.1.1.00610	Patsy Elaine Smith			25,00	25,00		
21.1.1.1.00635	Ana Catarina Soares Borges e Silva			1 645,00	1 105,00	540,00	
21.1.1.1.00638	Michelle Ferreira Neves Rosa Santos			1 500,00	1 500,00		
21.1.1.1.00639	Cojagnia - Cooperativa de Jovens Agricultores do Faial CRL			1 680,48	1 680,48		
21.1.1.1.00653	Rosa Goulart			200,00	200,00		
21.1.1.1.00696	Margarida Alexandra Menezes Teixeira Portela Viegas			30,00	30,00		
21.1.1.1.00702	Isabel Cristina Martins de Azevedo			56,00	56,00		
21.1.1.1.00712	Sara Fialho Rodrigues			58,00	58,00		
21.1.1.1.00740	Myrica Faial Permaculture Farm Lda			40,00	40,00		
21.1.1.1.00741	Claudia Rosa de Paiva Madruga			25,00	25,00		
21.1.1.1.00742	Eva Andrade Furtado			118,00	118,00		
21.1.1.1.00744	Maria Augusta Rodrigues Matos Nunes			75,00	75,00		
21.1.1.1.00767	Doce Delicia - Isabel Cristina da Silva Fraga Garcia			75,00	75,00		
21.1.1.1.00773	Pedro Alvares Silva Leal das Neves			120,36	120,36		
21.1.1.1.00774	Micaela Peixoto Rodrigues			71,20	71,20		
21.1.1.1.00777	Susana Carrega			160,00	160,00		
21.1.1.1.00787	Beatriz da Silva Machado			69,60	69,60		
21.1.1.1.00791	Vicente Costa Silva			23,20	23,20		
21.1.1.1.00795	Christopher Charles			120,00	120,00		
21.1.1.1.00796	Fayal Memorável Eventos, Lda			5 248,00	4 153,60	1 094,40	
21.1.1.1.00798	Síncato dos Professores da Região Açores			88,50	88,50		
21.1.1.1.00799	News Companyà			100,00	100,00		
21.1.1.1.00801	Ana Alves			10,00	10,00		
21.1.1.1.00802	Volker Martensen			4 000,00	4 000,00		
	<i>A transportar:</i>			2 607 190,64	1 962 356,92	644 833,72	

Mês 13 / Regularizações (não encerrado)

URBHORTA - CONSTRUÇÃO, GESTÃO E EXPLORAÇÃO DE PROJECTOS DE DESENVOLVIMENTO EMPRESARIAL, E

Data: 31.12.2021

Conta	Nome da Conta	Débito Mês	Crédito Mês	Débito Acum.	Crédito Acum.	Saldo Devedor	Saldo Credor
	<i>Transporte:</i>			2 607 190,64	1 962 356,92	644 833,72	
21.1.1.1.00811	Carlos Norberto Simoes Machado			2 000,00	2 000,00		
21.1.1.1.00815	Maria Vesna Wilk			59,20	59,20		
21.1.1.1.00827	Nelson Pereira			23,20	23,20		
21.1.1.1.00831	Ah! Boca Santa, Unipessoal Lda			632,48	553,42	79,06	
21.1.1.1.00836	Cláudia Castro			120,00	120,00		
21.1.1.1.00838	Daniela Sofia Oliveira Pimenta			60,00	60,00		
21.1.1.1.00848	Beatriz da Silva Machado			96,00	96,00		
21.1.1.1.00849	Simone dos Santos Pereira Goulart			120,00	120,00		
21.1.1.1.00853	Manuel Henrique Vieira da Silva Goulart			50,00	50,00		
21.1.1.1.00856	Beatriz Santana Matos de Sousa			90,00	90,00		
21.1.1.1.00862	Valter Miguel Matias Martins			495,00	495,00		
21.1.1.1.00864	Gabriele Schenk			60,00	60,00		
21.1.1.1.00880	José Humberto Andrade Pinheiro			1 800,00	1 800,00		
21.1.1.1.00884	Rafael Pereira da Silva			36,00	36,00		
21.1.1.1.00886	Associação de Veteranos do Fayal Sport Club			9,00	9,00		
21.1.1.1.00894	Cineclube do Faial - Associação Cultural CCF			236,70	236,70		
21.1.1.1.00903	Espaço X - Soluções Publicitárias de Design, Lda			440,66	440,66		
21.1.1.1.00904	Susana Maria Dias Peixoto			676,00	676,00		
21.1.1.1.00910	Maria de Fátima Baptista da Silva Teixeira			350,50	350,50		
21.1.1.1.00914	Diogo de Mendonça Marques Vilela Raimundo			500,00	500,00		
21.1.1.1.00922	Direcção Regional das Pescas			116,00	116,00		
21.1.1.1.00923	António Valentim Cerquinho da Fonseca Faria			6,50	6,50		
21.1.1.1.00925	Gonçalo Braga Furtado			58,00	58,00		
21.1.1.1.00928	Nilton Braga Raposo			58,00	58,00		
21.1.1.1.00939	Elza de Fátima Pereira Leal			25,00	25,00		
21.1.1.1.00942	Deolinda Maria de Melo Garcia			50,00	50,00		
21.1.1.1.00943	Bruno Cesar Peixoto Goulart			9 507,83	5 130,50	4 377,33	
21.1.1.1.00944	Maria João Rosa Oliveira Costa			50,00	50,00		
21.1.1.1.00948	Francisca Martins S. P. de Lima			37,50	37,50		
21.1.1.1.00953	Ana Vitória Tavares Veloso			15,00	15,00		
21.1.1.1.00955	Raquel Filipa Costa Rodrigues			37,50	37,50		
21.1.1.1.00959	Sergi Pérez Jorge			37,50	37,50		
21.1.1.1.00961	Maria de Fatima Matos Lemos Silva			30,00	30,00		
21.1.1.1.00971	Francisco Gomes Melo			60,00	60,00		
21.1.1.1.00972	Osman Crespo Neto			20,00	20,00		
21.1.1.1.00979	Celeste Maria Pereira Freitas			25,00	25,00		
21.1.1.1.00981	Afonso Silveira Moitoso			20,00	20,00		
21.1.1.1.00984	Brumas e Vertentes Lda			20,00	20,00		
21.1.1.1.00989	Catarina Toscano Fonseca			20,00	20,00		
21.1.1.1.00990	Maria de Jesus Pereira Dutra da Silveira			25,00	25,00		
21.1.1.1.00993	João da Costa Ferreira Oliveira			25,00	25,00		
21.1.1.1.00994	Trícia Walters			2,50	2,50		
21.1.1.1.01007	Rosalina Caetano			5,00	5,00		
21.1.1.1.01009	João de Sousa Ambrósio			25,00	25,00		
21.1.1.1.01010	Silvia Maria dos Santos Amaral Ribeiro Avelar			180,00	180,00		
21.1.1.1.01153	Joana Ferreira de Carvalho			180,00	180,00		
21.1.1.1.01169	Sofia Sousa Vaz de Carvalho			60,00	60,00		
21.1.1.1.01272	Carla Sofia Fontes Vieira			12,50	12,50		
21.1.1.1.01320	Sofia Luisa Colaço Rodrigues			10,00	10,00		
21.1.1.1.01548	Isabel Patrao Costa Medeiros			158,00	158,00		
21.1.1.1.01562	Joao Manuel Figueiredo Lopes			75,00	75,00		
21.1.1.1.01563	Constantina Pimentel Cruz Fortes Lopes			112,50	112,50		
21.1.1.1.01706	Ilídia Maria da Silva Fialho Quadrado			24,00	24,00		
21.1.1.1.01723	Vitor José Garcia da Rosa			270,00	270,00		
21.1.1.1.01758	Rui Pedro Furtado Carvalho			564,00	564,00		
21.1.1.1.01761	Alzira Maria Gonçalves Soares Luis			8,20	8,20		
	<i>A transportar:</i>			2 626 975,91	1 977 685,80	649 290,11	

BALANCETE GERAL

Mês 13 / Regularizações (não encerrado)

URBHORTA - CONSTRUÇÃO, GESTÃO E EXPLORAÇÃO DE PROJECTOS DE DESENVOLVIMENTO EMPRESARIAL, E

Data: 31.12.2021

Conta	Nome da Conta	Débito Mês	Crédito Mês	Débito Acum.	Crédito Acum.	Saldo Devedor	Saldo Credor
	<i>Transporte:</i>			2 626 975,91	1 977 685,80	649 290,11	
21.1.1.1.01789	Mario Antonio Rodrigues de Oliveira			204,00	204,00		
21.1.1.1.01830	Filipe Miguel Bettencourt de Simas Mesquita			25,00	25,00		
21.1.1.1.01876	Viviana Escobar do Val			878,71	802,30	76,41	
21.1.1.1.01938	Aulizete Rosa dos Santos			15,00	15,00		
21.1.1.1.01993	Susete de Fatima Medeiros Faria Belchior			1 745,50	1 745,50		
21.1.1.1.01995	Carlos Jeronimo Noia Trigueiro			50,00	50,00		
21.1.1.1.02020	Beatriz Maria Rosa Jorge			255,00	255,00		
21.1.1.1.02038	Francisco Jose Faria Sousa Dias Belchior			1 575,00	1 575,00		
21.1.1.1.02041	Graça Maria Maciel da Silveira			680,00	680,00		
21.1.1.1.02045	António Elias Pinheiro			1 960,00	1 960,00		
21.1.1.1.02071	Luís Filipe Sousa Vargas			3 845,00	3 305,00	540,00	
21.1.1.1.02083	Viviana Pereira da Rosa			127,50	127,50		
21.1.1.1.02141	Zulmira Maria Vieira Garcia Alvernaz			50,00	50,00		
21.1.1.1.02155	Marijke Schifffers			2 369,44	2 369,44		
21.1.1.1.02270	Velmano Silveira Carvao			25,00	25,00		
21.1.1.1.02301	Paula Cristina Marques Lourinho			25,00	25,00		
21.1.1.1.02425	Ínes Filipa Santos Barros			10,00	10,00		
21.1.1.1.02436	Ana Sofia Faria Correia			120,00	120,00		
21.1.1.1.02510	Mariana Sofia Almeida Pereira			1 155,00	892,50	262,50	
21.1.1.1.02548	Margarida Amaral Duarte			236,00	236,00		
21.1.1.1.02599	Jorge Damaso Chancerelle Machete			20,00	20,00		
21.1.1.1.02646	Ana Isabel Canelas Pinto Besugo			5,00	5,00		
21.1.1.1.02700	Mackenzie Alessandra			50,00	50,00		
21.1.1.1.02749	Maria Clara Melo			769,50	642,00	127,50	
21.1.1.1.02785	Ines Sofia dos Santos Amaral Ribeiro Avelar			120,00	120,00		
21.1.1.1.02787	Leonor Luna Silva			50,00	50,00		
21.1.1.1.02790	Lia Melo Luis			3,90	3,90		
21.1.1.1.02798	Alexandre Marinho Matos Ribeiro Avelar			1 575,00	1 575,00		
21.1.1.1.02810	Beatriz Lara Brum Silva			35,70	35,70		
21.1.1.1.02812	Rafaela Sofia Pereira da Rosa			48,25	48,25		
21.1.1.1.04307	Marta Elisa Dias Duarte			861,38	861,38		
21.1.1.1.04393	Angela Reed			60,00	60,00		
21.1.1.1.04437	Lara Teresa Lewih			58,00	58,00		
21.1.1.1.04602	Francisco Manuel Moniz de Freitas Pimentel			56,00	56,00		
21.1.1.1.99999	Indeferenciado			41 240,75	41 240,75		
21.7	Clientes de cobrança duvidosa			56 664,59	1 640,00	55 024,59	
21.7.00005	Neila Brum			96,33		96,33	
21.7.00006	Clube Naval da Horta			5 214,38		5 214,38	
21.7.00025	Marco Paulo Rosa Dutra Esteves			801,43		801,43	
21.7.00045	Maria Arlete Silveira Neves			1 954,30		1 954,30	
21.7.00050	Cine Clube da Horta			1 775,56		1 775,56	
21.7.00054	Paulo Renato de Oliveira Peixoto			10 090,99		10 090,99	
21.7.00057	Lajinha - sociedade de investimentos turísticos			9 559,01		9 559,01	
21.7.00060	292 Comercio Automovel, Lda			100,00		100,00	
21.7.00062	Arnaldo Raposo			200,00		200,00	
21.7.00068	Teodoro Castro Medeiros			193,00		193,00	
21.7.00099	Associação de Nataçao da Regiao dos Açores - Anara			5 640,00		5 640,00	
21.7.00102	Pontual Publicidades, Lda (Meios)			399,00		399,00	
21.7.00113	Associação de Andebol da Ilha do Faial			660,00		660,00	
21.7.00138	A. A. A. L. H. Unisenior Ilha Faial			70,80		70,80	
21.7.00142	Sociedade Filarmonica Nova Artista Flamenguense			177,00		177,00	
21.7.00144	Moto Clube Ilha Azul			100,00		100,00	
21.7.00193	César Alberto Rodrigues Silva			1 396,00		1 396,00	
21.7.00223	Rivaldo Justino Silva Junior			73,00		73,00	
21.7.00224	Luis Fernando Nunes Dutra			377,00		377,00	
21.7.00232	Tania Patricia da Silva Pinheiro Oliveira			66,02		66,02	
	<i>A transportar:</i>			2 726 224,36	2 036 984,02	689 240,34	



BALANCETE GERAL

ARTSOFT
SOLUÇÕES EMPRESARIAIS

Mês 13 / Regularizações (não encerrado)

URBHORTA - CONSTRUÇÃO, GESTÃO E EXPLORAÇÃO DE PROJECTOS DE DESENVOLVIMENTO EMPRESARIAL, E

Data: 31.12.2021

Conta	Nome da Conta	Débito Mês	Crédito Mês	Débito Acum.	Crédito Acum.	Saldo Devedor	Saldo Credor
	<i>Transporte:</i>			2 726 224,36	2 036 984,02	689 240,34	
21.7.00242	Pátio Turismo, Sociedade Unipessoal, Lda			156,00		156,00	
21.7.00337	Escoteiros - Grupo 16			200,00		200,00	
21.7.00345	António José Crisóstomo Silva			710,00		710,00	
21.7.00347	Clube Independente de Atletismo Ilha Azul			336,30		336,30	
21.7.00349	Fayal Sporte Club			118,00		118,00	
21.7.00363	Associação da Juventude de Pedro Miguel			35,40		35,40	
21.7.00374	Sandra Maria Botelho			40,00	40,00		
21.7.00385	Baia das Caldeirinhas			120,36		120,36	
21.7.00392	Associação Cultural Música Vadia			348,10		348,10	
21.7.00411	Ana Isabel Martins Correia			20,00		20,00	
21.7.00412	Helena Isabel Soares Borges e Silva			1 600,00	1 600,00		
21.7.00419	Roman Jindra			360,00		360,00	
21.7.00427	296 Investimentos, Sa			120,36		120,36	
21.7.00438	Rafaela Coelho Mateus			96,00		96,00	
21.7.00442	Barbara Luis de Oliveira			29,00		29,00	
21.7.00446	Mario Jorge Pereira Oliveira			322,82		322,82	
21.7.00466	Maria Norberta de Simas Bettencourt Amorim			120,36		120,36	
21.7.00477	Gabriel Goncalves			23,00		23,00	
21.7.00511	Filipe Marques			354,00		354,00	
21.7.00635	Ana Catarina Soares Borges e Silva			415,00		415,00	
21.7.00696	Margarida Alexandra Menezes Teixeira Portela Viegas			30,00		30,00	
21.7.00767	Doce Delicia - Isabel Cristina da Silva Fraga Garcia			75,00		75,00	
21.7.00773	Pedro Alvares Silva Leal das Neves			120,36		120,36	
21.7.01591	Rita Marisa Pereira Serpa			546,00		546,00	
21.7.01789	Mario Antonio Rodrigues de Oliveira			204,00		204,00	
21.7.02047	Jose Eduardo Gonçalves			5 237,89		5 237,89	
21.7.02071	Luís Filipe Sousa Vargas			915,00		915,00	
21.7.02083	Viviana Pereira da Rosa			3 735,00		3 735,00	
21.7.02153	Petra Bartenschlager			160,00		160,00	
21.7.02155	Marijke Schiffers			9,84		9,84	
21.7.02181	Antonio Jorge Silveira Amaral			121,33		121,33	
21.7.02182	Nicole Patricia Brum Silva			176,00		176,00	
21.7.02191	José Elmiro Serpa			529,72		529,72	
21.7.02396	Alexandra Gomes Boga			11,60		11,60	
21.7.02790	Lia Melo Luis			3,90		3,90	
21.7.02810	Beatriz Lara Brum Silva			35,70		35,70	
21.7.02812	Rafaela Sofia Pereira da Rosa			48,25		48,25	
21.7.99999	Indeferenciado			236,48		236,48	
21.8	Adiantamentos de clientes			4 250,00	10 050,00		5 800,00
21.8.00271	Central Sub Soc. Unipessoal,Lda			4 250,00	4 250,00		
21.8.00274	Apeda-Ass. Prod. Espé. Demersais dos Açores				5 800,00		5 800,00
21.9	Perdas por imparidade acumuladas			1 640,00	56 664,59		55 024,59
21.9.1	Clientes c/c			1 640,00	56 664,59		55 024,59
21.9.1.1	Clientes gerais			1 640,00	56 664,59		55 024,59
21.9.1.1.00005	Neila Brum				96,33		96,33
21.9.1.1.00006	Clube Naval da Horta				5 214,38		5 214,38
21.9.1.1.00025	Marco Paulo Rosa Dutra Esteves				801,43		801,43
21.9.1.1.00045	Maria Arlete Silveira Neves				1 954,30		1 954,30
21.9.1.1.00050	Cine Clube da Horta				1 775,56		1 775,56
21.9.1.1.00054	Paulo Renato de Oliveira Peixoto				10 090,99		10 090,99
21.9.1.1.00057	Lajinha - sociedade de investimentos turisticos				9 559,01		9 559,01
21.9.1.1.00060	292 Comercio Automovel, Lda				100,00		100,00
21.9.1.1.00062	Arnaldo Raposo				200,00		200,00
21.9.1.1.00068	Teodoro Castro Medeiros				193,00		193,00
21.9.1.1.00099	Associação de Nataçao da Regiao dos Açores - Anara				5 640,00		5 640,00
21.9.1.1.00102	Pontual Publicidades, Lda (Meios)				399,00		399,00
	<i>A transportar:</i>			2 748 195,13	2 084 698,02	705 321,11	41 824,00

BALANCETE GERAL

Mês 13 / Regularizações (não encerrado)

URBHORTA - CONSTRUÇÃO, GESTÃO E EXPLORAÇÃO DE PROJECTOS DE DESENVOLVIMENTO EMPRESARIAL, E

Data: 31.12.2021

Conta	Nome da Conta	Débito Mês	Crédito Mês	Débito Acum.	Crédito Acum.	Saldo Devedor	Saldo Credor
	<i>Transporte:</i>			2 748 195,13	2 084 698,02	705 321,11	41 824,00
21.9.1.1.00113	Associação de Andebol da Ilha do Faial				660,00		660,00
21.9.1.1.00138	A. A. A. L. H. Unisenior Ilha Faial				70,80		70,80
21.9.1.1.00142	Sociedade Filarmónica Nova Artista Flamenguense				177,00		177,00
21.9.1.1.00144	Moto Clube Ilha Azul				100,00		100,00
21.9.1.1.00193	César Alberto Rodrigues Silva				1 396,00		1 396,00
21.9.1.1.00223	Rivaldo Justino Silva Junior				73,00		73,00
21.9.1.1.00224	Luís Fernando Nunes Dutra				377,00		377,00
21.9.1.1.00232	Tania Patricia da Silva Pinheiro Oliveira				66,02		66,02
21.9.1.1.00242	Pátio Turismo, Sociedade Unipessoal, Lda				156,00		156,00
21.9.1.1.00337	Escoteiros - Grupo 16				200,00		200,00
21.9.1.1.00345	António José Crisóstomo Silva				710,00		710,00
21.9.1.1.00347	Clube Independente de Atletismo Ilha Azul				336,30		336,30
21.9.1.1.00349	Fayal Sporte Club				118,00		118,00
21.9.1.1.00363	Associação da Juventude de Pedro Miguel				35,40		35,40
21.9.1.1.00374	Sandra Maria Botelho			40,00	40,00		
21.9.1.1.00385	Baia das Caldeirinhas				120,36		120,36
21.9.1.1.00392	Associação Cultural Música Vadia				348,10		348,10
21.9.1.1.00411	Ana Isabel Martins Correia				20,00		20,00
21.9.1.1.00412	Helena Isabel Soares Borges e Silva			1 600,00	1 600,00		
21.9.1.1.00419	Roman Jindra				360,00		360,00
21.9.1.1.00427	296 Investimentos, Sa				120,36		120,36
21.9.1.1.00438	Rafaela Coelho Mateus				96,00		96,00
21.9.1.1.00442	Barbara Luis de Oliveira				29,00		29,00
21.9.1.1.00446	Mario Jorge Pereira Oliveira				322,82		322,82
21.9.1.1.00466	Maria Norberta de Simas Bettencourt Amorim				120,36		120,36
21.9.1.1.00477	Gabriel Goncalves				23,00		23,00
21.9.1.1.00511	Filipe Marques				354,00		354,00
21.9.1.1.00635	Ana Catarina Soares Borges e Silva				415,00		415,00
21.9.1.1.00696	Margarida Alexandra Menezes Teixeira Portela Viega				30,00		30,00
21.9.1.1.00767	Doce Delícia - Isabel Cristina da Silva Fraga Garcia				75,00		75,00
21.9.1.1.00773	Pedro Alvares Silva Leal das Neves				120,36		120,36
21.9.1.1.01591	Rita Marisa Pereira Serpa				546,00		546,00
21.9.1.1.01789	Mario Antonio Rodrigues de Oliveira				204,00		204,00
21.9.1.1.02047	Jose Eduardo Gonçalves				5 237,89		5 237,89
21.9.1.1.02071	Luís Filipe Sousa Vargas				915,00		915,00
21.9.1.1.02083	Viviana Pereira da Rosa				3 735,00		3 735,00
21.9.1.1.02153	Petra Bartenschlager				160,00		160,00
21.9.1.1.02155	Marijke Schiffers				9,84		9,84
21.9.1.1.02181	Antonio Jorge Silveira Amaral				121,33		121,33
21.9.1.1.02182	Nicole Patricia Brum Silva				176,00		176,00
21.9.1.1.02191	José Elmiro Serpa				529,72		529,72
21.9.1.1.02396	Alexandra Gomes Boga				11,60		11,60
21.9.1.1.02790	Lia Melo Luis				3,90		3,90
21.9.1.1.02810	Beatriz Lara Brum Silva				35,70		35,70
21.9.1.1.02812	Rafaela Sofia Pereira da Rosa				48,25		48,25
21.9.1.1.99999	Indiferenciado				236,48		236,48
22	Fornecedores			318 865,51	369 419,82		50 554,31
22.1	Fornecedores c/c			318 687,39	369 241,70		50 554,31
22.1.1	Fornecedores gerais			318 687,39	369 241,70		50 554,31
22.1.1.1	Fornecedores gerais MN			317 782,60	368 336,91		50 554,31
22.1.1.1.00001	Sata Internacional - Azores Airlines, S. A.			479,31	479,31		
22.1.1.1.00002	Tap Air Portugal				1 295,10		1 295,10
22.1.1.1.00003	Oceanxperience Lda			1 482,50	1 482,50		
22.1.1.1.00004	Associação Grupo de Guitarras Ecos do Fado			733,20	733,20		
22.1.1.1.00006	Santa Casa Misericórdia da Horta			41 500,00	41 500,00		
22.1.1.1.00007	Francisco Jose da Terra Pimentel			40,00	40,00		
	<i>A transportar:</i>			2 794 070,14	2 150 868,72	705 321,11	62 119,69

Mês 13 / Regularizações (não encerrado)

URBHORTA - CONSTRUÇÃO, GESTÃO E EXPLORAÇÃO DE PROJECTOS DE DESENVOLVIMENTO EMPRESARIAL, E

Data: 31.12.2021

Conta	Nome da Conta	Débito Mês	Crédito Mês	Débito Acum.	Crédito Acum.	Saldo Devedor	Saldo Credor
	<i>Transporte:</i>			2 794 070,14	2 150 868,72	705 321,11	62 119,69
22.1.1.1.00008	Nos Lusomundo Audiovisuais, Sa			1 976,50	1 976,50		
22.1.1.1.00015	Silva, Machado & Filhos, Lda. - Foto Jovial			1 499,49	1 499,49		
22.1.1.1.00017	Filipe Carlos Candido Serpa Fonseca			4 405,86	4 405,86		
22.1.1.1.00018	Aerhorta			743,91	743,91		
22.1.1.1.00020	Armando Jose Pereira Luis			150,00	150,00		
22.1.1.1.00021	Tiago Jose Gaspar da Silva Pereira Marques			1 065,00	1 200,00		135,00
22.1.1.1.00022	Joaquim Ferreira Lopes			304,39	304,39		
22.1.1.1.00024	Let's Call - Comunicações, Lda			412,28	412,28		
22.1.1.1.00026	Farmácia Corrêa			321,22	321,22		
22.1.1.1.00028	Fardas D'elite			822,87	822,87		
22.1.1.1.00029	Coop.Agricola de Lacticínios Faial, CRL			9,55	9,55		
22.1.1.1.00030	Costa & Martins				1 292,64		1 292,64
22.1.1.1.00031	Marco J.F. Moitoso Carpintaria, Sociedade Unipessoal Lda			87,83	87,83		
22.1.1.1.00033	Otis Elevadores, Lda			3 219,42	3 219,42		
22.1.1.1.00035	Aquafoz-Tratamento de Aguas, Lda			183,38	183,38		
22.1.1.1.00041	Termofaial			315,23	315,23		
22.1.1.1.00042	Delfim Vargas, Lda			2 825,17	2 825,17		
22.1.1.1.00047	Altice Empresas			3 169,76	3 185,77		16,01
22.1.1.1.00048	Filipe Miguel Ribeiro Paulo			200,00	200,00		
22.1.1.1.00049	José Rodrigo da Rosa Freitas			200,00	200,00		
22.1.1.1.00051	Decathlon			34,00	34,00		
22.1.1.1.00053	Jhn - José Henrique Nunes			589,18	589,18		
22.1.1.1.00061	Fayal Memorável Eventos, Lda			180,00	180,00		
22.1.1.1.00068	Adeliagor - Associação para o Desenvolvimento Local de Ilhas do			60,00	60,00		
22.1.1.1.00069	Planta Livre - Produção e Comércio de Plantas Ornamentais, Lda				2 563,13		2 563,13
22.1.1.1.00071	Restaurante Canto da Doca de Castro & Castro, Lda			508,00	508,00		
22.1.1.1.00072	Franklin Maximino, Lda.			1 654,25	1 654,25		
22.1.1.1.00074	Saphety Level - Trusted Services, S.A.			236,00	236,00		
22.1.1.1.00079	Pub-Tmns, Marketing e Publicidade, Lda			1 000,00	1 000,00		
22.1.1.1.00081	Secretaria Regional da Agricultura e Florestas			12,00	12,00		
22.1.1.1.00084	Município da Horta			49,36	49,36		
22.1.1.1.00085	Ibercad, Lda			708,79	708,79		
22.1.1.1.00086	Frederico Humberto Rodrigues - Posto Galp			40,79	40,79		
22.1.1.1.00087	Ctt - Correios de Portugal			80,20	80,20		
22.1.1.1.00088	Luna & Filho, Lda.			258,84	258,84		
22.1.1.1.00089	Polegar Verde de Kathleen Joyce Vieira			140,00	140,00		
22.1.1.1.00090	Isabel Cristina Gonçalves Maciel			6 100,77	6 100,77		
22.1.1.1.00091	Micro-Horta, Comercio e Informatica Lda			6 677,78	7 322,59		644,81
22.1.1.1.00092	Insco - Insular de Hipermercados, S.A.			847,35	847,35		
22.1.1.1.00093	Margens e Atalhos - Actividades Equestres Lda			3 549,00	3 549,00		
22.1.1.1.00095	Vania Sofia da Cunha Luis Felix			1 200,00	1 200,00		
22.1.1.1.00096	Câmara do Comércio da Horta			239,42	239,42		
22.1.1.1.00097	Velmano Silveira Carvao Cabeça de Casal e Herdeiros de			50,00	50,00		
22.1.1.1.00098	Casa do Povo de Castelo Branco			250,00	250,00		
22.1.1.1.00099	Protur			9,80	9,80		
22.1.1.1.00100	Gráfica Telegrapho de Maria Margarida C.M. Gonçalves da Rosa, L			54,28	54,28		
22.1.1.1.00102	Sportessence - Sport Retail, S.A.			73,92	73,92		
22.1.1.1.00103	Jhn, José Henrique Nunes, Unipessoal Lda			1 579,47	1 579,47		
22.1.1.1.00104	Eda - Electricidade dos Açores			10 749,12	11 039,62		290,50
22.1.1.1.00105	António Elias Pinheiro			4 282,10	4 612,10		330,00
22.1.1.1.00107	Mutualista Açoreana de Transportes Marítimos S.A.			1 374,18	1 374,18		
22.1.1.1.00113	Incentivo - Escrever Editar, Edição Publicações, Lda			792,96	792,96		
22.1.1.1.00115	Elisabete de Fatima Pereira Azevedo			2 777,92	2 777,92		
22.1.1.1.00116	Jopesil			16,77	16,77		
22.1.1.1.00117	Fernando Manuel Garcia da Silva			600,00	600,00		
22.1.1.1.00118	Nara Assaf França			467,40	467,40		
	<i>A transportar:</i>			2 863 225,65	2 225 296,32	705 321,11	67 391,78

BALANCETE GERAL

Mês 13 / Regularizações (não encerrado)

URBHORTA - CONSTRUÇÃO, GESTÃO E EXPLORAÇÃO DE PROJECTOS DE DESENVOLVIMENTO EMPRESARIAL, E

Data: 31.12.2021

Conta	Nome da Conta	Débito Mês	Crédito Mês	Débito Acum.	Crédito Acum.	Saldo Devedor	Saldo Credor
	<i>Transporte:</i>			2 863 225,65	2 225 296,32	705 321,11	67 391,78
22.1.1.1.00120	Mercearia Silva, Unipessoal, Lda			443,83	443,83		
22.1.1.1.00121	José A. Tavares, Com. Prod. Alim. Equip. Hoteleiro, Lda				34,80		34,80
22.1.1.1.00126	Apsl - Assoc. Port. Criad. Cavalos Lusitanos			458,70	458,70		
22.1.1.1.00131	Ricardo Leony Silva Pessoa			2 144,00	2 144,00		
22.1.1.1.00132	Bernardo da Silva Maiato			4 188,53	4 188,53		
22.1.1.1.00133	Pedro Simão Vargas Quadros			2 479,08	2 479,08		
22.1.1.1.00134	Leandro Silveira Escobar			2 609,56	2 609,56		
22.1.1.1.00136	Sociedade Filarmónica Unânime Praiense			200,00	200,00		
22.1.1.1.00137	Federação Equestre Portuguesa			120,00	120,00		
22.1.1.1.00139	Hotel São Francisco-Pinto de Sousa Alojamentos Turísticos, Lda			60,00	60,00		
22.1.1.1.00148	Padaria Popular			16,29	16,29		
22.1.1.1.00154	Pneuhorta			282,19	282,19		
22.1.1.1.00156	Afávias - Engenharia e Construções - Açores, Sa				13 232,65		13 232,65
22.1.1.1.00160	Luzeiro, Lda.				1 178,34		1 178,34
22.1.1.1.00166	Borges & Silva, Lda			11 196,31	11 196,31		
22.1.1.1.00167	Pest Kil - Controlo Integrado de Pragas, Unipessoal Lda			861,40	2 944,42		2 083,02
22.1.1.1.00169	Ardea			100,00	100,00		
22.1.1.1.00171	Tribuna das Ilhas			94,40	94,40		
22.1.1.1.00176	Espaço X - Soluções Publicitárias de Design, Lda			3 692,36	3 692,36		
22.1.1.1.00178	Oni Açores				220,63		220,63
22.1.1.1.00182	Nos Açores Comunicações, Sa			241,83	241,83		
22.1.1.1.00184	J a G Caetano, Unipessoal Lda				1 027,47		1 027,47
22.1.1.1.00189	Cin - Corporação Industrial do Norte, Sa			124,16	396,72		272,56
22.1.1.1.00190	Naviangra				239,70		239,70
22.1.1.1.00194	Márcio Antonio da Costa Vargas			216,00	216,00		
22.1.1.1.00197	Azoria - José Monjardino, Sa				6 229,21		6 229,21
22.1.1.1.00206	Bico Doce - Industria de Panificação Humberto Goulart, Lda (Cas			21,62	21,62		
22.1.1.1.00216	Refrigi Rebobinagens e electrificações, Lda			5 822,73	5 822,73		
22.1.1.1.00224	Monte Carneiro Construções, Lda.			302,46	4 041,49		3 739,03
22.1.1.1.00226	Dressage Plus - Desporto Equestre Lda				1 590,00		1 590,00
22.1.1.1.00240	Luis Filipe Picanço de Medeiros			2 609,56	2 609,56		
22.1.1.1.00256	Benrans			2 069,99	2 069,99		
22.1.1.1.00258	Queijeiro-Bernardete, Duarte & Filho, Lda			3 644,70	3 644,70		
22.1.1.1.00275	Nos Comunicações, S.A.			2 679,54	2 679,54		
22.1.1.1.00278	José Henrique Silva & Filhos, Lda			31,38	31,38		
22.1.1.1.00283	Lavandaria de Rosa Maria Couto Ribeiro			85,00	85,00		
22.1.1.1.00313	Geseitur - Gestão de Inf. Turística Unip, Lda			12 224,49	12 224,49		
22.1.1.1.00316	Márcio Duarte da Silva Mesquita			200,00	200,00		
22.1.1.1.00324	Cooperativa Agrícola da Ilha do Faial			18,00	18,00		
22.1.1.1.00340	Multimédia - Valentim de Carvalho			230,00	230,00		
22.1.1.1.00344	Manuel Fernando da Silva Pimentel			130,00	130,00		
22.1.1.1.00348	Rudolfo Andre Forjaz Amaral Catarino			3 483,56	3 483,56		
22.1.1.1.00356	Andre Fontes Rocha			2 609,56	2 609,56		
22.1.1.1.00363	Luso Pecu, Lda.			73,80	73,80		
22.1.1.1.00381	Diva Catarina Bettencourt e Silva			1 589,30	1 589,30		
22.1.1.1.00387	H2Arquitetos - Carlos Garcia & Pedro Garcia - Arquitectura, Lda			1 321,60	1 321,60		
22.1.1.1.00392	Notária Maria do Céu Decq Mota			457,28	457,28		
22.1.1.1.00393	A Casa do Lado			540,00	540,00		
22.1.1.1.00395	Terauto, Sociedade Terceirense de Automóvel, Lda			699,96	699,96		
22.1.1.1.00422	J.H. Ornelas & Cª., Suc., Lda.			21,89	21,89		
22.1.1.1.00426	João Augusto Souza Silva			3 085,18	3 085,18		
22.1.1.1.00428	Paula Alexandra Borges de Sousa			790,00	930,00		140,00
22.1.1.1.00467	Atlânticoline, S.A.			409,80	409,80		
22.1.1.1.00471	Centro Móvel de Inspeção Téc.de Veículos do Faial			149,24	149,24		
22.1.1.1.00473	Victor Rui Ramalho Bettencourt Dores			200,00	200,00		
22.1.1.1.00485	Ricardo Fernando Cabral da Silva			4 387,58	4 387,58		
	<i>A transportar:</i>			2 942 642,51	2 334 700,59	705 321,11	97 379,19

Mês 13 / Regularizações (não encerrado)

URBHORTA - CONSTRUÇÃO, GESTÃO E EXPLORAÇÃO DE PROJECTOS DE DESENVOLVIMENTO EMPRESARIAL, E

Data: 31.12.2021

Conta	Nome da Conta	Débito Mês	Crédito Mês	Débito Acum.	Crédito Acum.	Saldo Devedor	Saldo Credor
	<i>Transporte:</i>			2 942 642,51	2 334 700,59	705 321,11	97 379,19
22.1.1.1.00492	Neeaconsulting Portugal, Lda			1 470,10	1 470,10		
22.1.1.1.00495	Snack-Bar Rumar			18,59	18,59		
22.1.1.1.00499	Distrirota Distribuição Alimentar, Lda			8,81	8,81		
22.1.1.1.00501	Casa do Pessoal da RTP			3 500,00	3 500,00		
22.1.1.1.00511	Spa - Sociedade Portuguesa de Autores			939,50	939,50		
22.1.1.1.00515	Maria do Rosário Rosa B. Rodrigues			30,00	30,00		
22.1.1.1.00526	Cáritas da Ilha do Faial			228,90	228,90		
22.1.1.1.00530	Tecniaçores de Silveira & Faria,Lda			30,35	30,35		
22.1.1.1.00538	Global Id, Lda				885,60		885,60
22.1.1.1.00543	Los - Live Our Style, Lda			4 122,80	4 122,80		
22.1.1.1.00550	Fayal Kompra Uni Lda			15,36	15,36		
22.1.1.1.00555	Vasco André Andrade			4 707,34	4 707,34		
22.1.1.1.00564	Apl Express			132,29	199,78		67,49
22.1.1.1.00565	Fabio Alexandre Rodrigues			4 007,80	4 007,80		
22.1.1.1.00568	Maria Beatriz Teves de Oliveira			78,30	78,30		
22.1.1.1.00575	R. Cordeiro & Associados, Sroc, Lda.			2 360,00	5 860,00		3 500,00
22.1.1.1.00576	Digiaudio, Lda.			5 452,00	5 452,00		
22.1.1.1.00582	Dmns -Domínios.Sa			101,91	101,91		
22.1.1.1.00584	Cons. Registo Civil/ Predial/ Comercial/ Automóvel			202,00	202,00		
22.1.1.1.00597	Accional- Ações Promoções e Representações, Lda				1 458,94		1 458,94
22.1.1.1.00608	Roberto Manuel Saraiva			944,00	944,00		
22.1.1.1.00629	Hotel Horta-Crmorais Hotels- Soc Expl.Hotels, Lda			446,50	446,50		
22.1.1.1.00630	Paula Cristina Duarte, Unipessoal, Lda			49,49	3 221,05		3 171,56
22.1.1.1.00631	Ola Horta Lda			147,99	147,99		
22.1.1.1.00632	Rufrimar - Com. Ind. de Prod. Alimentares, Lda			6,32	6,32		
22.1.1.1.00634	Manuel Garcia Borges & Costa, Lda.			936,29	936,29		
22.1.1.1.00641	Ana Filipe Correia			393,75	393,75		
22.1.1.1.00645	Direção -Geral da Administração da Justiça			40,00	40,00		
22.1.1.1.00657	Poupe Sempre,Lda			195,35	195,35		
22.1.1.1.00659	Novo Rumo Viagens e Turismo, Unipessoal Lda			520,18	520,18		
22.1.1.1.00665	Faial Auto de Marcelino e Furtado Lda			199,95	199,95		
22.1.1.1.00674	Helena Isabel Soares Borges e Silva			3 554,77	3 554,77		
22.1.1.1.00677	Bruno Cesar Peixoto Goulart			1 298,00	1 298,00		
22.1.1.1.00680	Mario Paulo Garcia Pereira			708,00	708,00		
22.1.1.1.00684	Auto Peças Ilha Azul			38,42	38,42		
22.1.1.1.00685	Lar das Criancinhas da Horta - o Castelinho			364,00	364,00		
22.1.1.1.00686	L 2 Auto , Lda			72,36	72,36		
22.1.1.1.00688	H2N Consultoria Unipessoal, Lda.				430,26		430,26
22.1.1.1.00693	Papelaria Resarte, Lda			107,28	107,28		
22.1.1.1.00710	Mónia Madalena Mendonça Cunha			2 777,92	2 777,92		
22.1.1.1.00718	Dalila de Fátima Garcia Brandão Pombo			1 638,98	1 638,98		
22.1.1.1.00722	Banco Santander Totta, S.A.			1 137,53	1 137,53		
22.1.1.1.00725	Eduardo Caetano de Sousa, Lda			47,79	47,79		
22.1.1.1.00736	Marcello Guarini			100,00	100,00		
22.1.1.1.00737	Agoramadinha, Aluguer de Equipamentos, Lda			4 336,80	6 396,00		2 059,20
22.1.1.1.00740	Telmo Jose Torres Melo			400,00	400,00		
22.1.1.1.00759	Americo Fernando Correia Fafiães			675,00	675,00		
22.1.1.1.00760	Vanda Alexandra Santos do Carmo			1 492,22	1 492,22		
22.1.1.1.00772	Açoreana - Seguradoras Unidas Sa			15 315,45	15 315,45		
22.1.1.1.00774	Bricovelas, Lda			39,00	39,00		
22.1.1.1.00779	Maria Fernanda da Silveira			110,00	110,00		
22.1.1.1.00785	Topatlântico Açores, Sa			868,98	868,98		
22.1.1.1.00792	A Padaria de Daniel Unipessoal, Lda			605,07	605,07		
22.1.1.1.00794	João Melo-Consultadoria Engenharia, Soc.Unip.Lda			3 422,00	3 422,00		
22.1.1.1.00797	Fernando Manuel Pacheco Congelados Unipessoal, Lda.			1 776,43	1 776,43		
22.1.1.1.00799	Inforbyte de Carla Andrade Azevedo Unipessoal Lda			67,50	67,50		
	<i>A transportar:</i>			3 014 881,88	2 418 513,01	705 321,11	108 952,24

BALANCETE GERAL



Mês 13 / Regularizações (não encerrado)

URBHORTA - CONSTRUÇÃO, GESTÃO E EXPLORAÇÃO DE PROJECTOS DE DESENVOLVIMENTO EMPRESARIAL, E

Data: 31.12.2021

Conta	Nome da Conta	Débito Mês	Crédito Mês	Débito Acum.	Crédito Acum.	Saldo Devedor	Saldo Credor
	<i>Transporte:</i>			3 014 881,88	2 418 513,01	705 321,11	108 952,24
22.1.1.1.00802	Rafael Medeiros Unipessoal, Lda			219,23	219,23		
22.1.1.1.00812	Cinemundo, Lda			246,00	246,00		
22.1.1.1.00816	José Carlos Picango de Sousa			440,00	440,00		
22.1.1.1.00822	Guida Maria Lemos Pereira			3 131,56	3 131,56		
22.1.1.1.00842	Restaurante Atletico - N& N Gromov, Lda			50,00	50,00		
22.1.1.1.00846	Caminhos do Cinema Português - Associação de Artes Cinematogr				150,00		150,00
22.1.1.1.00847	Cineclub do Faial - Associação Cultural CCF			749,00	749,00		
22.1.1.1.00861	Marta Elisa Dias Duarte			175,00	175,00		
22.1.1.1.00872	Cortiças N.S.Lda			2 111,05	2 111,05		
22.1.1.1.00876	Rui Fernando Duarte Vieira			40,00	40,00		
22.1.1.1.00878	Hiper Faial, Unipessoal Lda			20,65	20,65		
22.1.1.1.00881	Associação S.O.S Conceição			377,00	377,00		
22.1.1.1.00882	Gonçalo Linhas, Unipessoal Lda			944,03	944,03		
22.1.1.1.00888	Emanuel Filipe Silveira Silva			40,00	40,00		
22.1.1.1.00889	Rui Miguel Amaral Garcia			1 280,00	1 280,00		
22.1.1.1.00890	Carla de Fatima Martins Amaral			3 550,00	3 550,00		
22.1.1.1.00892	Aurora Maria Agostinho Ribeiro			910,00	910,00		
22.1.1.1.00894	Ab Patentiana-Gabinete Tecnico de Patentes e Registos Lda			940,00	940,00		
22.1.1.1.00895	Guardsat - Security, Lda			182,00	182,00		
22.1.1.1.00896	Mark Silveira			83,60	83,60		
22.1.1.1.00897	Acesso Cultura, Associação Cultural			90,00	90,00		
22.1.1.1.00898	Suggestus - Inovação para o Desenvolvimento, Unipessoal Lda			123,00	123,00		
22.1.1.1.00899	Tiago Filipe Macielteixeira			315,00	315,00		
22.1.1.1.00900	S.M.F. - Serração de Madeiras, Limitada			203,60	203,60		
22.1.1.1.00901	Renato Carlos Duarte Capaz (Banda "A Moda Antiga")			200,00	200,00		
22.1.1.1.00902	Casa de Infância de Santo António			654,00	654,00		
22.1.1.1.00903	Tiago Emanuel Serpa da Silva			200,00	200,00		
22.1.1.1.00904	Mara Duarte Emidio			250,00	250,00		
22.1.1.1.00905	Natalia Bauer			100,00	100,00		
22.1.1.1.00906	Joaquim Machado Lda			13,00	13,00		
22.1.1.1.00907	Carvalho e Silva - Clínica Veterinária do Faial, Lda			58,85	58,85		
22.1.1.1.00908	Porta Imagem - Rui Apresentação			135,30	135,30		
22.1.1.1.00909	Associação dos Amigos do Farol			1 161,90	1 161,90		
22.1.1.1.00911	Natália de Jesus Pereira Correia			2 962,76	2 962,76		
22.1.1.1.00912	Padaria Nova Era - Elisa Maria Goulart da Silva			11,90	11,90		
22.1.1.1.00913	Ana Isabel da Silva Mesquita			12,00	12,00		
22.1.1.1.00914	Vera Mónica Escobar do Val			617,75	617,75		
22.1.1.1.00915	Neggaludi de Sonia da Conceição Baptista Garcia Neves			23,85	23,85		
22.1.1.1.00916	Casa D' Ávilas			90,72	90,72		
22.1.1.1.00917	Petra Bartenschlager			24,00	24,00		
22.1.1.1.00918	Cenertec-Centro de Energia e Tecnologia Lda			959,40	959,40		
22.1.1.1.00919	Srpxba - Serviço Regional de Protecção Civil e de Bombeiros dos			795,22	795,22		
22.1.1.1.00920	Spraytech Lda			285,46	285,46		
22.1.1.1.00921	Cinebox Lda			1 322,40	1 913,00		590,60
22.1.1.1.00923	Gelados do Atlântico			30,00	30,00		
22.1.1.1.00925	Vanda Lisa da Rosa Fraga			25,00	25,00		
22.1.1.1.00926	Pedro Alexandre da Silva Braia			2 320,00	2 320,00		
22.1.1.1.00927	António Valentim Cerquinho da Fonseca Faria			3 608,53	3 608,53		
22.1.1.1.00928	Paula Cristina Rodrigues da Costa			809,97	809,97		
22.1.1.1.00929	Joao Miguel de Aguiar Martins Rilho Pinho			3 596,00	3 596,00		
22.1.1.1.00930	Maria Manuela Tavares Gonçalves			3 670,24	3 670,24		
22.1.1.1.00931	Emanuel Garcia da Silveira			1 310,34	1 310,34		
22.1.1.1.00932	Diogo Fontes Rocha			2 609,56	2 609,56		
22.1.1.1.00935	Leandro Miguel da Silva Medeiros			2 609,56	2 609,56		
22.1.1.1.00936	Luis Rafael da Silva Pereira			2 479,08	2 479,08		
22.1.1.1.00937	Claudia Patricia Borges Furtado			1 200,00	1 200,00		
	<i>A transportar:</i>			3 065 249,39	2 469 621,12	705 321,11	109 692,84

Mês 13 / Regularizações (não encerrado)

URBHORTA - CONSTRUÇÃO, GESTÃO E EXPLORAÇÃO DE PROJECTOS DE DESENVOLVIMENTO EMPRESARIAL, E

Data: 31.12.2021

Conta	Nome da Conta	Débito Mês	Crédito Mês	Débito Acum.	Crédito Acum.	Saldo Devedor	Saldo Credor
	<i>Transporte:</i>			3 065 249,39	2 469 621,12	705 321,11	109 692,84
22.1.1.1.00938	Papelaria Rua Télégrapho de Rosa & Gonçalves, Lda			67,72	67,72		
22.1.1.1.00939	Culturix - Associação de Desenvolvimento Artístico			546,12	546,12		
22.1.1.1.00940	Sociedade Filarmónica Lira e Progresso Feteirense			233,10	233,10		
22.1.1.1.00941	Iasalde Fraga Nunes			21,40	21,40		
22.1.1.1.00942	Prodemazores, Lda				1 686,06		1 686,06
22.1.1.1.99999	Indeferenciado			1 500,00	1 500,00		
22.1.1.2	Fornecedores gerais UE			904,79	904,79		
22.1.1.2.00873	Facebook Ireland Limited			124,79	124,79		
22.1.1.2.00922	Association Honky Tonk Sail			780,00	780,00		
22.8	Adiantamentos a fornecedores			178,12	178,12		
22.8.2	Adiantamentos Relativos a fornecimentos Eu			178,12	178,12		
22.8.2.00873	Facebook Ireland Limited			178,12	178,12		
23	Pessoal			393 891,21	393 742,49	148,72	
23.1	Remunerações a pagar			393 891,21	393 742,49	148,72	
23.1.1	Aos órgãos sociais			22 707,80	22 707,80		
23.1.2	Ao pessoal			371 183,41	371 034,69	148,72	
24	Estado e Outros Entes Públicos			387 528,91	412 294,14	6 278,45	31 043,68
24.1	Imposto sobre o rendimento			7 676,45	1 398,00	6 278,45	
24.1.1	Pagamento por conta			699,00	699,00		
24.1.2	Pagamento Especial por Conta			6 278,45		6 278,45	
24.1.3	Imposto estimado			187,37	187,37		
24.1.7	Imposto a Recuperar			511,63	511,63		
24.2	Retenção de Impostos Sobre Rendimentos			30 822,44	35 416,52		4 594,08
24.2.1	Trabalho Dependente			29 614,00	33 484,00		3 870,00
24.2.1.1	Trabalho Dependente (Mensal)			29 614,00	33 484,00		3 870,00
24.2.2	Trabalho Independente			1 208,44	1 932,52		724,08
24.2.2.1	Empresariais			1 208,44	1 932,52		724,08
24.3	Imp. S/Valor Acrescentado (Iva)			207 090,59	212 916,38		5 825,79
24.3.2	Dedutível			40 167,18	40 167,18		
24.3.2.1	Existências			1 165,99	1 165,99		
24.3.2.1.1	Existências MN			1 165,99	1 165,99		
24.3.2.1.1.2	Existências MN Açores			1 165,99	1 165,99		
24.3.2.1.1.2.1	Existências T-R			614,32	614,32		
24.3.2.1.1.2.2	Existências T-I			9,02	9,02		
24.3.2.1.1.2.3	Existências T-N			542,65	542,65		
24.3.2.2	Ativos			7 624,41	7 624,41		
24.3.2.2.1	Ativos MN			7 102,88	7 102,88		
24.3.2.2.1.0	Ativos MN Continente			541,79	541,79		
24.3.2.2.1.0.3	Ativos T-N			541,79	541,79		
24.3.2.2.1.2	Ativos MN Açores			6 561,09	6 561,09		
24.3.2.2.1.2.3	Ativos T-N			6 561,09	6 561,09		
24.3.2.2.9	Ativos MN Auto Liquidação			521,53	521,53		
24.3.2.2.9.2	Ativos MN Auto Liquidação Açores			521,53	521,53		
24.3.2.2.9.2.1	Ativos T-R			521,53	521,53		
24.3.2.3	Outros Bens e Serviços			31 376,78	31 376,78		
24.3.2.3.1	Outros Bens e Serviços MN			31 197,78	31 197,78		
24.3.2.3.1.0	Outros Bens e Serviços MN Continente			2 409,27	2 409,27		
24.3.2.3.1.0.1	Outros Bens e Serviços T-R			308,41	308,41		
24.3.2.3.1.0.3	Outros Bens e Serviços T-N			2 100,86	2 100,86		
24.3.2.3.1.2	Outros Bens e Serviços MN Açores			28 788,51	28 788,51		
24.3.2.3.1.2.1	Outros Bens e Serviços T-R			163,97	163,97		
24.3.2.3.1.2.2	Outros Bens e Serviços T-I			38,40	38,40		
24.3.2.3.1.2.3	Outros Bens e Serviços T-N			28 586,14	28 586,14		
24.3.2.3.2	Outros Bens e Serviços Intracomunitario			179,00	179,00		
24.3.2.3.2.3	Outros Bens e Serviços T-N			179,00	179,00		
24.3.3	Liquidado			62 044,58	62 044,58		
	<i>A transportar:</i>			3 541 257,92	2 945 482,62	711 748,26	115 972,96

BALANCETE GERAL

Mês 13 / Regularizações (não encerrado)

URBHORTA - CONSTRUÇÃO, GESTÃO E EXPLORAÇÃO DE PROJECTOS DE DESENVOLVIMENTO EMPRESARIAL, E

Data: 31.12.2021

Conta	Nome da Conta	Débito Mês	Crédito Mês	Débito Acum.	Crédito Acum.	Saldo Devedor	Saldo Credor
	<i>Transporte:</i>			3 541 257,92	2 945 482,62	711 748,28	115 972,98
24.3.3.1	Operações Gerais			61 523,05	61 523,05		
24.3.3.1.1	Operações Gerais MN			61 344,05	61 344,05		
24.3.3.1.1.2	Operações Gerais MN Açores			61 344,05	61 344,05		
24.3.3.1.1.2.1	Operações Gerais T-R			1 385,66	1 385,66		
24.3.3.1.1.2.2	Operações Gerais T-I			268,52	268,52		
24.3.3.1.1.2.3	Operações Gerais T-N			59 689,87	59 689,87		
24.3.3.1.2	Operações Gerais Intracomunitario			179,00	179,00		
24.3.3.1.2.3	Operações Gerais T-N			179,00	179,00		
24.3.3.3	Operações Gerais			521,53	521,53		
24.3.3.3.4	IVA Autoliquidação			521,53	521,53		
24.3.3.3.4.1	IVA Autoliquidação MN			521,53	521,53		
24.3.3.3.4.1.2	IVA Autoliquidação MN Açores			521,53	521,53		
24.3.3.3.4.1.2.1	Autoliquidação T-R			521,53	521,53		
24.3.4	Regularizações			2 122,75	2 122,75		
24.3.4.1	A Favor da Empresa			1 873,83	1 873,83		
24.3.4.1.1	A Favor da Empresa MN			1 873,83	1 873,83		
24.3.4.1.1.2	A Favor da Empresa MN Açores			1 873,83	1 873,83		
24.3.4.1.1.2.1	A Favor da Empresa T-R			16,86	16,86		
24.3.4.1.1.2.3	A Favor da Empresa T-N			1 856,97	1 856,97		
24.3.4.2	A favor do estado			248,92	248,92		
24.3.4.2.1	A favor do estado MN			248,92	248,92		
24.3.4.2.1.0	A favor do estado MN Continente			69,00	69,00		
24.3.4.2.1.0.3	A favor do estado T-N			69,00	69,00		
24.3.4.2.1.2	A favor do estado MN Açores			179,92	179,92		
24.3.4.2.1.2.1	A favor do estado T-R			0,70	0,70		
24.3.4.2.1.2.2	A favor do estado T-I			3,54	3,54		
24.3.4.2.1.2.3	A favor do estado T-N			175,68	175,68		
24.3.5	IVA Apuramento			70 142,94	70 142,94		
24.3.6	IVA a pagar			24 741,26	30 567,05		5 825,79
24.3.7	IVA a recuperar			7 871,88	7 871,88		
24.5	Contribuições para a Segurança Social			141 140,33	161 685,16		20 544,83
24.5.2	Pessoal			140 496,92	161 041,75		20 544,83
24.5.3	Contribuição Adse			643,41	643,41		
24.7	Contribuições FC			799,10	878,08		78,98
24.7.1	Fundos de Compensação			799,10	878,08		78,98
25	Financiamentos Obtidos			188 739,79	2 276 691,99		2 087 952,20
25.1	Instituições de crédito e sociedades financeiras			188 739,79	2 276 691,99		2 087 952,20
25.1.1	Empréstimos bancários			88 739,79	2 166 691,99		2 077 952,20
25.1.1.1	Empréstimos bancários (Corrente)			88 739,79	390 878,02		302 138,23
25.1.1.1.13	Bpi			41 432,91	250 000,00		208 567,09
25.1.1.1.13.1	Conta 58566070			41 432,91	250 000,00		208 567,09
25.1.1.1.18	Banco Santander Totta			47 306,88	140 878,02		93 571,14
25.1.1.1.18.1	Conta 00181089096			13 147,13	37 500,00		24 352,87
25.1.1.1.18.2	Conta 00181113096			33 887,76	103 101,66		69 213,90
25.1.1.1.18.3	Cartão Crédito			271,99	276,36		4,37
25.1.1.2	Empréstimos bancários (Não Corrente)				1 775 813,97		1 775 813,97
25.1.1.2.18	Banco Santander Totta				1 775 813,97		1 775 813,97
25.1.1.2.18.1	Conta 00181089096				15 088,54		15 088,54
25.1.1.2.18.2	Conta 00181113096				1 760 725,43		1 760 725,43
25.1.2	Descobertos bancários			100 000,00	110 000,00		10 000,00
25.1.2.02	Bst (02) 0008 0614 8497 020			100 000,00	110 000,00		10 000,00
27	Outras Contas a Receber e a Pagar	119 725,04	6 650,63	660 292,09	662 409,51	182 844,78	184 962,20
27.1	Fornecedores de Investimentos			13 881,54	101 489,27		87 607,73
27.1.1	Fornecedores de Investimentos - contas gerais			13 881,54	101 489,27		87 607,73
27.1.1.1	Fornecedores de investimentos - contas gerais (Corrente)			13 881,54	101 489,27		87 607,73
27.1.1.1.00041	Termofaial				3 142,43		3 142,43
	<i>A transportar:</i>			4 038 860,55	5 560 629,48	711 748,28	2 233 517,21

Mês 13 / Regularizações (não encerrado)

URBHORTA - CONSTRUÇÃO, GESTÃO E EXPLORAÇÃO DE PROJECTOS DE DESENVOLVIMENTO EMPRESARIAL, E

Data: 31.12.2021

Conta	Nome da Conta	Débito Mês	Crédito Mês	Débito Acum.	Crédito Acum.	Saldo Devedor	Saldo Credor
	<i>Transporte:</i>			4 038 860,55	5 560 629,48	711 748,28	2 233 517,21
27.1.1.1.00091	Micro-Horta, Comercio e Informatica Lda			4 616,34	5 502,79		886,45
27.1.1.1.00092	Insko - Insular de Hipermercados, S.A.			274,98	274,98		
27.1.1.1.00121	José A. Tavares, Com. Prod. Alim. Equip. Hoteleiro, Lda			1 350,02	1 350,02		
27.1.1.1.00189	Cin - Corporação Industrial do Norte, Sa			4 593,60	4 593,60		
27.1.1.1.00207	Marques & Silva, Lda			149,21	149,21		
27.1.1.1.00235	José Eduardo Pires - Construção Civil, Lda				13 038,37		13 038,37
27.1.1.1.00543	Los - Live Our Style, Lda				829,00		829,00
27.1.1.1.00551	Servive Portugal, Lda				842,55		842,55
27.1.1.1.00630	Paula Cristina Duarte, Unipessoal, Lda				2 025,14		2 025,14
27.1.1.1.00910	Vepeliberica - Indústria e Comércio de Materiais de Construção C			2 897,39	2 897,39		
27.1.1.1.00933	Ielac- Instalações Especiais, Lda				66 843,79		66 843,79
27.2	Devedores e credores por acréscimos	112 385,76	6 650,63	197 300,10	158 986,91	112 375,00	74 061,81
27.2.1	Devedores por acréscimos de rendimentos	112 375,00		113 483,11	1 108,11	112 375,00	
27.2.1.9	Outros acréscimos de rendimentos	112 375,00		113 483,11	1 108,11	112 375,00	
27.2.2	Credores por acréscimos de gastos	10,76	6 650,63	83 816,99	157 878,80		74 061,81
27.2.2.2	Remunerações a liquidar	0,37	4 205,32	79 875,55	151 502,44		71 626,89
27.2.2.2.00001	Filipe Miguel Fernandes Leal Sarmento		0,06	1 987,26	3 974,52		1 987,26
27.2.2.2.00002	Carla Patricia dos Santos Soares		0,03	2 017,94	4 035,89		2 017,95
27.2.2.2.00003	António Fernando da Rosa Dutra		0,04	2 328,88	4 657,76		2 328,88
27.2.2.2.00004	Zelia Maria Silveira Escobar		0,06	1 987,26	3 974,52		1 987,26
27.2.2.2.00005	Luis Nelson Rodrigues Silva Riscado		0,04	2 328,88	4 657,76		2 328,88
27.2.2.2.00006	Bruno Ricardo dos Santos Carvalho		0,04	2 328,88	4 657,76		2 328,88
27.2.2.2.00007	Abilio Augusto de Oliveira		0,06	1 987,26	3 974,52		1 987,26
27.2.2.2.00008	Francisco Casimiro Pinto Botelho	0,02		4 978,55	9 957,09		4 978,54
27.2.2.2.00009	Roberto Carlos da Silva Duarte		0,06	1 987,26	3 974,52		1 987,26
27.2.2.2.00010	Nuno Miguel Silveira Capela		0,06	1 987,26	3 974,52		1 987,26
27.2.2.2.00011	Carla Patricia Mota Vargas		0,06	1 987,26	3 974,52		1 987,26
27.2.2.2.00012	Alvaro Roberto Sabino Dutra		0,06	1 987,26	3 974,52		1 987,26
27.2.2.2.00013	José Carlos Picanço de Sousa		0,04	2 328,88	4 657,76		2 328,88
27.2.2.2.00014	Ana Catarina Soares Borges e Silva	39,84		2 249,13	4 538,13		2 289,00
27.2.2.2.00015	Ana Rita da Rocha Peixoto Campos	39,82		4 938,66	9 917,20		4 978,54
27.2.2.2.00016	António José Crisóstomo Silva		0,02	1 947,38	3 894,76		1 947,38
27.2.2.2.00017	Aulizete Rosa dos Santos		0,02	1 947,38	3 894,76		1 947,38
27.2.2.2.00018	Carla Patricia Vargas Ramos		39,82	2 249,13	4 538,11		2 288,98
27.2.2.2.00019	Carla Sofia Fontes Vieira		0,02	1 947,38	3 894,76		1 947,38
27.2.2.2.00020	Delfim Manuel Matos Marques			3 186,60	3 186,60		
27.2.2.2.00021	Graça Maria da Silva	0,01		1 978,08	3 956,15		1 978,07
27.2.2.2.00022	Joana Frias Leonardo		0,05	3 388,13	6 776,26		3 388,13
27.2.2.2.00023	Ligia Maria Pereira de Faria		0,02	1 947,38	3 894,76		1 947,38
27.2.2.2.00024	Ricardo Fernando Paim da Rosa Nunes Costa			2 289,00	4 578,00		2 289,00
27.2.2.2.00025	Telma Maria de Oliveira Fraga		39,86	1 907,51	3 854,89		1 947,38
27.2.2.2.00026	Vitor José Garcia da Rosa	0,04		1 867,68	3 735,32		1 867,64
27.2.2.2.00027	Paula Cristina Andrade Saraiva		0,06	2 209,26	4 418,52		2 209,26
27.2.2.2.00028	Cláudia Sofia Duarte Naia		0,04	3 185,70	6 372,34		3 186,64
27.2.2.2.00029	José António Faria de Freitas			8 425,59	8 425,59		
27.2.2.2.00032	Diva Catarina Bettencourt e Silva			842,60	842,60		
27.2.2.2.00033	Fatima Maria Silveira de Freitas	0,30		3 146,13	6 292,89		3 146,76
27.2.2.2.00037	Valter Miguel Matias Martins		2 193,22		2 193,22		2 193,22
27.2.2.2.00038	Leandro Miguel Silveira Goulart		1 851,92		1 851,92		1 851,92
27.2.2.9	Outros acréscimos de gastos	10,39	2 445,31	3 941,44	6 376,36		2 434,92
27.4	Impostos diferidos	5 653,07		18 616,74		18 616,74	
27.4.1	Ativos por impostos diferidos	5 653,07		18 616,74		18 616,74	
27.8	Outros devedores e credores	1 686,21		430 493,71	401 933,33	51 853,04	23 292,66
27.8.1	Outros devedores e credores (Corrente)	1 686,21		124 710,05	97 771,00	50 231,71	23 292,66
27.8.1.1	Sindicatos			1 491,37	1 777,92		286,55
27.8.1.2	Subsidios	1 686,21		1 686,21	7 236,07		5 549,86
	<i>A transportar:</i>	<i>119 725,04</i>	<i>6 650,63</i>	<i>4 271 836,51</i>	<i>5 826 977,22</i>	<i>842 740,02</i>	<i>2 397 880,73</i>

BALANCETE GERAL

ARTSOFT

Mês 13 / Regularizações (não encerrado)

Data: 31.12.2021

URBHORTA - CONSTRUÇÃO, GESTÃO E EXPLORAÇÃO DE PROJECTOS DE DESENVOLVIMENTO EMPRESARIAL, E

Conta	Nome da Conta	Débito Mês	Crédito Mês	Débito Acum.	Crédito Acum.	Saldo Devedor	Saldo Credor
	<i>Transporte:</i>	<i>119 725,04</i>	<i>6 650,63</i>	<i>4 271 836,51</i>	<i>5 826 977,22</i>	<i>842 740,02</i>	<i>2 397 880,73</i>
27.8.1.3	Segurança Social			71 300,76	71 300,76		
27.8.1.4	Adeliacor/ Ifap			50 231,71		50 231,71	
27.8.1.5	Drqmprego				17 456,25		17 456,25
27.8.8	Devedores e credores diversos			305 783,66	304 162,33	1 621,33	
27.8.8.1	Devedores e credores diversos Corrente			294 143,00	294 143,00		
27.8.8.1.00084	Município da Horta			294 143,00	294 143,00		
27.8.8.2	Não Corrente			1 568,00		1 568,00	
27.8.8.2.00483	Idília Rita e Carlos Rita			1 568,00		1 568,00	
27.8.8.3	Adiantamento a Fornecedores			178,12	124,79	53,33	
27.8.8.7	Outros			9 894,54	9 894,54		
28	Diferimentos	5 634,16	35,08	11 386,21	5 787,13	5 599,08	
28.1	Gastos a reconhecer	5 634,16	35,08	11 386,21	5 787,13	5 599,08	
28.1.1	Seguros	5 634,16	35,08	11 386,21	5 787,13	5 599,08	
31	Compras			62 159,65	62 159,65		
31.1	Mercadorias			50 127,63	50 127,63		
31.1.1	Mercadorias MN			50 127,63	50 127,63		
31.1.1.2	Mercadorias MN Açores			50 127,63	50 127,63		
31.1.1.2.0	Mercadorias R. Especiais			43 290,65	43 290,65		
31.1.1.2.1	Mercadorias T-R			4 123,50	4 123,50		
31.1.1.2.2	Mercadorias T-I			100,17	100,17		
31.1.1.2.3	Mercadorias T-N			2 613,31	2 613,31		
31.2	Materias primas Subsidiarias e de Consumo			11 930,38	11 930,38		
31.2.1	Materias-primas MN			11 930,38	11 930,38		
31.2.1.2	Materias primas MN Açores			11 930,38	11 930,38		
31.2.1.2.1	Materias-primas T-R			11 234,86	11 234,86		
31.2.1.2.3	Materias-primas T-N			695,52	695,52		
31.7	Devoluções de Compras			101,64	101,64		
31.7.1	Mercadorias			101,64	101,64		
31.7.1.2	Devoluções de Compras MN Açores			101,64	101,64		
31.7.1.2.1	Devoluções de Compras T-R			17,42	17,42		
31.7.1.2.3	Devoluções de Compras T-N			84,22	84,22		
32	Mercadorias		63 704,64	473 319,59	237 871,45	235 448,14	
32.1	Mercadorias			53 641,81	50 553,29	3 088,52	
32.2	Imóveis		63 704,64	419 677,78	187 318,16	232 359,62	
33	Matérias Primas			12 773,87	12 350,50	423,37	
33.1	Matérias Primas			12 773,87	12 350,50	423,37	
37	Ativos biológicos			80 430,77	9 680,77	70 750,00	
37.1	Ativos biológicos - Consumíveis			80 430,77	9 680,77	70 750,00	
37.1.1	Ativos biológicos - Consumíveis - Animais			80 430,77	9 680,77	70 750,00	
41	Investimentos financeiros			2 581,54		2 581,54	
41.5	Outros investimentos financeiros			2 581,54		2 581,54	
41.5.7	Fundos Compensação - FCT			2 581,54		2 581,54	
41.5.7.0022	Joana Frias Leonardo			1 150,79		1 150,79	
41.5.7.0026	Vitor José Garcia da Rosa			229,03		229,03	
41.5.7.0027	Paula Cristina Andrade Saraiva			389,71		389,71	
41.5.7.0028	Cláudia Sofia Duarte Naia			422,01		422,01	
41.5.7.0030	João Pedro Simões de Melo			42,70		42,70	
41.5.7.0033	Fatima Maria Silveira de Freitas			220,59		220,59	
41.5.7.0037	Valter Miguel Matias Martins			92,11		92,11	
41.5.7.0038	Leandro Miguel Silveira Goulart			34,60		34,60	
43	Ativos Fixos Tangíveis			2 396 190,60	773 991,14	2 385 311,92	763 112,46
43.1	Terrenos e recursos naturais			827 432,03		827 432,03	
43.1.1	Terrenos e recursos naturais			827 432,03		827 432,03	
43.2	Edifícios e outras construções			1 160 476,41		1 160 476,41	
43.2.1	Edifícios e outras construções MN			1 160 476,41		1 160 476,41	
43.2.1.2	Edifícios e outras construções MN Açores			1 160 476,41		1 160 476,41	
	<i>A transportar:</i>	<i>125 359,20</i>	<i>70 390,35</i>	<i>6 169 236,30</i>	<i>6 547 746,06</i>	<i>2 036 827,22</i>	<i>2 415 336,98</i>

Contas: 10 / 89

Pág. 14

[CMPNeg=5]

Mês 13 / Regularizações (não encerrado)

URBHORTA - CONSTRUÇÃO, GESTÃO E EXPLORAÇÃO DE PROJECTOS DE DESENVOLVIMENTO EMPRESARIAL, E

Data: 31.12.2021

Conta	Nome da Conta	Débito Mês	Crédito Mês	Débito Acum.	Crédito Acum.	Saldo Devedor	Saldo Credor
	<i>Transporte:</i>	<i>125 359,20</i>	<i>70 390,35</i>	<i>6 169 236,30</i>	<i>6 547 746,06</i>	<i>2 036 827,22</i>	<i>2 415 336,98</i>
43.2.1.2.0	Edifícios e outras construções R. Especiais			1 147 438,04		1 147 438,04	
43.2.1.2.7	Edifícios e outras construções Autoliquidação			13 038,37		13 038,37	
43.3	Equipamento básico			184 192,99	5 413,71	178 779,28	
43.3.1	Equipamento básico MN			184 192,99	5 413,71	178 779,28	
43.3.1.0	Equipamento básico MN Continente			9 912,25		9 912,25	
43.3.1.0.0	Equipamento básico R. Especiais			64,00		64,00	
43.3.1.0.1	Equipamento básico T-R			75,00		75,00	
43.3.1.0.3	Equipamento básico T-N			9 773,25		9 773,25	
43.3.1.2	Equipamento básico MN Açores			174 280,74	5 413,71	168 867,03	
43.3.1.2.3	Equipamento básico T-N			174 280,74	5 413,71	168 867,03	
43.4	Equipamento de transporte			47 793,48		47 793,48	
43.4.1	Equipamento de transporte MN			47 793,48		47 793,48	
43.4.1.2	Equipamento de transporte MN Açores			47 793,48		47 793,48	
43.4.1.2.0	Equipamento de transporte R. Especiais			47 793,48		47 793,48	
43.5	Equipamento administrativo			91 363,43		91 363,43	
43.5.1	Equipamento administrativo MN			91 363,43		91 363,43	
43.5.1.2	Equipamento administrativo MN Açores			91 363,43		91 363,43	
43.5.1.2.3	Equipamento administrativo T-N			91 363,43		91 363,43	
43.7	Outros Ativos fixos tangíveis			79 467,29		79 467,29	
43.7.1	Outros Ativos fixos tangíveis MN			79 467,29		79 467,29	
43.7.1.0	Outros Ativos fixos tangíveis MN Continente			20 304,49		20 304,49	
43.7.1.0.2	Outros Ativos fixos tangíveis T-I			11 340,71		11 340,71	
43.7.1.0.3	Outros Ativos fixos tangíveis T-N			8 963,78		8 963,78	
43.7.1.2	Outros Ativos fixos tangíveis MN Açores			59 162,80		59 162,80	
43.7.1.2.3	Outros Ativos fixos tangíveis T-N			59 162,80		59 162,80	
43.8	Depreciações acumuladas			5 464,97	768 577,43		763 112,46
43.8.2	Edifícios e outras construções				445 906,74		445 906,74
43.8.3	Equipamento básico			5 464,97	135 204,51		129 739,54
43.8.4	Equipamento de transporte				46 933,06		46 933,06
43.8.5	Equipamento administrativo				87 584,48		87 584,48
43.8.7	Outros ativos fixos tangíveis				52 948,64		52 948,64
44	Ativos Fixos Intangíveis			94 878,80	94 804,17	94 878,80	94 804,17
44.2	Projectos de desenvolvimento			58 379,28		58 379,28	
44.2.1	Projectos de desenvolvimento MN			58 379,28		58 379,28	
44.2.1.2	Projectos de desenvolvimento MN Açores			58 379,28		58 379,28	
44.2.1.2.3	Projectos de desenvolvimento T-N			58 379,28		58 379,28	
44.3	Programas de computador			31 366,19		31 366,19	
44.3.1	Programas de computador MN			31 366,19		31 366,19	
44.3.1.2	Programas de computador MN Açores			31 366,19		31 366,19	
44.3.1.2.3	Programas de computador T-N			31 366,19		31 366,19	
44.4	Propriedade industrial			3 099,83		3 099,83	
44.4.1	Propriedade industrial MN			3 099,83		3 099,83	
44.4.1.2	Propriedade industrial MN Açores			3 099,83		3 099,83	
44.4.1.2.3	Propriedade industrial T-N			3 099,83		3 099,83	
44.6	Outros ativos intangíveis			2 033,50		2 033,50	
44.6.1	Outros Ativos Intangíveis MN			2 033,50		2 033,50	
44.6.1.2	Outros Ativos Intangíveis MN Açores			2 033,50		2 033,50	
44.6.1.2.3	Outros Ativos Intangíveis T-N			2 033,50		2 033,50	
44.8	Amortizações acumuladas				94 804,17		94 804,17
44.8.2	Projectos de desenvolvimento				58 379,28		58 379,28
44.8.3	Programas de computador				31 291,56		31 291,56
44.8.4	Propriedade industrial				3 099,83		3 099,83
44.8.5	Outros Ativos Intangíveis				2 033,50		2 033,50
45	Investimentos em Curso			70 662,32	13 038,37	57 623,95	
45.3	Activos fixos tangíveis em curso			70 662,32	13 038,37	57 623,95	
45.3.1	Edifícios e outras construções MN			70 662,32	13 038,37	57 623,95	
	<i>A transportar:</i>	<i>125 359,20</i>	<i>70 390,35</i>	<i>7 832 873,67</i>	<i>7 416 541,37</i>	<i>3 689 585,91</i>	<i>3 273 253,61</i>

BALANCETE GERAL

Mês 13 / Regularizações (não encerrado)

URBHORTA - CONSTRUÇÃO, GESTÃO E EXPLORAÇÃO DE PROJECTOS DE DESENVOLVIMENTO EMPRESARIAL, E

Data: 31.12.2021

Conta	Nome da Conta	Débito Mês	Crédito Mês	Débito Acum.	Crédito Acum.	Saldo Devedor	Saldo Credor
	<i>Transporte:</i>	<i>125 359,20</i>	<i>70 390,35</i>	<i>7 832 873,67</i>	<i>7 416 541,37</i>	<i>3 689 585,97</i>	<i>3 273 253,61</i>
45.3.1.2	Activos fixos tangíveis em curso MN Açores			70 662,32	13 038,37	57 623,95	
45.3.1.2.3	Activos fixos tangíveis em curso TN			57 623,95		57 623,95	
45.3.1.2.4	Activos fixos tangíveis em curso IVA Autoliquidação T/R			13 038,37	13 038,37		
51	Capital				799 629,65		799 629,65
51.1	Capital realizado				799 629,65		799 629,65
55	Reservas				33 198,45		33 198,45
55.1	Reservas legais				2 770,78		2 770,78
55.2	Outras reservas				30 427,67		30 427,67
55.2.2	Reservas estatutárias				567,75		567,75
55.2.4	Reservas livres				29 859,92		29 859,92
56	Resultados Transitados			417 012,22	103 248,69	313 763,53	
56.1	Resultados Transitados			417 012,22	103 248,69	313 763,53	
59	Outras Variações no Capital Próprio	10 036,99	1 686,21	17 273,06	44 758,10	5 549,86	33 034,90
59.3	Subsídios	10 036,99	1 686,21	17 273,06	44 758,10	5 549,86	33 034,90
59.3.1	Subsídios atribuídos	10 036,99		10 036,99	43 071,89		33 034,90
59.3.2	Ajustamentos em subsídios		1 686,21	7 236,07	1 686,21	5 549,86	
61	Custo dos Inventários Vendidos e Matérias Consumidas	63 704,64		218 001,08		218 001,08	
61.1	Mercadorias	63 704,64		196 269,81		196 269,81	
61.2	Matérias-primas, subsidiárias e de consumo			12 350,50		12 350,50	
61.3	Activos biológicos (compras)			9 380,77		9 380,77	
62	Fornecimentos e Serviços Externos	2 229,31	3 739,29	221 009,94	6 647,21	214 362,73	
62.1	Subcontratos			34 368,68		34 368,68	
62.1.1	Subcontratos MN			34 368,68		34 368,68	
62.1.1.0	Subcontratos MN Continente			8 568,11		8 568,11	
62.1.1.0.0	Subcontratos R. Especiais			7 372,91		7 372,91	
62.1.1.0.3	Subcontratos T-N			1 195,20		1 195,20	
62.1.1.1.2	Subcontratos MN Açores			25 800,57		25 800,57	
62.1.1.2.0	Subcontratos R. Especiais			11 939,14		11 939,14	
62.1.1.2.1	Subcontratos T-R			170,09		170,09	
62.1.1.2.2	Subcontratos T-I			175,02		175,02	
62.1.1.2.3	Subcontratos T-N			12 854,54		12 854,54	
62.1.1.2.8	Subcontratos Base Tributavel			661,78		661,78	
62.2	Serviços Especializados	1 292,88		131 267,07	698,16	130 568,91	
62.2.1	Trabalhos especializados	888,32		99 984,61	666,05	99 318,56	
62.2.1.1	Trabalhos Especializados MN	888,32		99 204,61	666,05	98 538,56	
62.2.1.1.0	Trabalhos Especializados MN Continente			3 374,12	300,00	3 074,12	
62.2.1.1.0.0	Trabalhos Especializados R. Especiais			1 170,00		1 170,00	
62.2.1.1.0.3	Trabalhos Especializados T-N			2 204,12	300,00	1 904,12	
62.2.1.1.2	Trabalhos Especializados MN Açores	888,32		95 830,49	366,05	95 464,44	
62.2.1.1.2.0	Trabalhos Especializados R. Especiais	888,32		12 372,79		12 372,79	
62.2.1.1.2.1	Trabalhos Especializados T-R			3 418,05		3 418,05	
62.2.1.1.2.3	Trabalhos Especializados T-N			80 012,56	366,05	79 646,51	
62.2.1.1.2.8	Trabalhos Especializado - Viaturas com Ta			27,09		27,09	
62.2.1.2	Trabalhos Especializados Intracomunitario			780,00		780,00	
62.2.1.2.3	Trabalhos Especializados T-N			780,00		780,00	
62.2.2	Publicidade e propaganda			1 143,58		1 143,58	
62.2.2.1	Publicidade e Propaganda MN			1 018,79		1 018,79	
62.2.2.1.2	Publicidade e Propaganda MN Açores			1 018,79		1 018,79	
62.2.2.1.2.3	Publicidade e Propaganda T-N			1 018,79		1 018,79	
62.2.2.2	Publicidade e Propaganda Intracomunitario			124,79		124,79	
62.2.2.2.3	Publicidade e Propaganda T-N			124,79		124,79	
62.2.3	Vigilância e segurança			192,37		192,37	
62.2.3.1	Vigilância e Segurança MN			192,37		192,37	
62.2.3.1.2	Vigilância e Segurança MN Açores			192,37		192,37	
62.2.3.1.2.1	Vigilância e Segurança T-R			117,01		117,01	
62.2.3.1.2.3	Vigilância e Segurança T-N			75,36		75,36	
	<i>A transportar:</i>	<i>199 989,15</i>	<i>72 076,56</i>	<i>8 691 511,59</i>	<i>8 411 080,68</i>	<i>4 419 547,52</i>	<i>4 139 116,61</i>

Mês 13 / Regularizações (não encerrado)

URBHORTA - CONSTRUÇÃO, GESTÃO E EXPLORAÇÃO DE PROJECTOS DE DESENVOLVIMENTO EMPRESARIAL, E

Data: 31.12.2021

Conta	Nome da Conta	Débito Mês	Crédito Mês	Débito Acum.	Crédito Acum.	Saldo Devedor	Saldo Credor
	<i>Transporte:</i>	199 989,15	72 076,56	8 691 511,59	8 411 080,68	4 419 547,52	4 139 116,61
62.2.4	Honorários	404,56		10 273,41		10 273,41	
62.2.4.1	Honorarios MN	404,56		10 273,41		10 273,41	
62.2.4.1.0	Honorarios MN Continente			15,95		15,95	
62.2.4.1.0.0	Honorarios R. Especiais			3,76		3,76	
62.2.4.1.0.3	Honorarios T-N			12,19		12,19	
62.2.4.1.2	Honorarios MN Açores	404,56		10 257,46		10 257,46	
62.2.4.1.2.0	Honorarios R. Especiais			12,00		12,00	
62.2.4.1.2.3	Honorarios T-N	404,56		10 245,46		10 245,46	
62.2.6	Conservação e reparação			16 927,94	32,11	16 895,83	
62.2.6.1	Conservação e reparação em Edifícios			15 522,14	0,87	15 521,27	
62.2.6.1.1	Conservação e reparação em Edifícios MN			15 522,14	0,87	15 521,27	
62.2.6.1.1.0	Conservação e reparação em Edifícios MN Continente			1 865,39		1 865,39	
62.2.6.1.1.0.3	Conservação e reparação em Edifícios T-N			1 865,39		1 865,39	
62.2.6.1.1.2	Conservação e reparação em Edifícios MN Açores			13 656,75	0,87	13 655,88	
62.2.6.1.1.2.3	Conservação e reparação em Edifícios T-N			13 656,75	0,87	13 655,88	
62.2.6.5	Conservação e reparação em Viaturas			1 113,80	31,24	1 082,56	
62.2.6.5.1	Conservação e reparação em Viaturas MN			1 113,80	31,24	1 082,56	
62.2.6.5.1.2	Conservação e reparação em Viaturas MN Açores			1 113,80	31,24	1 082,56	
62.2.6.5.1.2.3	Conservação e reparação em Viaturas T-N			679,18	4,31	674,87	
62.2.6.5.1.2.8	Conservação e reparação em Viaturas com Ta			434,62	26,93	407,69	
62.2.6.9	Conservação e reparação em Outros			292,00		292,00	
62.2.6.9.1	Conservação e reparação em Outros MN			292,00		292,00	
62.2.6.9.1.2	Conservação e reparação em Outros MN Açores			292,00		292,00	
62.2.6.9.1.2.3	Conservação e reparação em Outros T-N			292,00		292,00	
62.2.8	Outros			2 745,16		2 745,16	
62.2.8.0	Servicos Bancarios Isentos			1 771,52		1 771,52	
62.2.8.1	Ser. Bancarios c/IVA Dedutivel			973,64		973,64	
62.2.8.1.2	Serv. Bancario c/IVA Dedutivel Intracomunitario			973,64		973,64	
62.2.8.1.2.3	Serv. Bancario c/IVA Dedutivel T-N			973,64		973,64	
62.3	Materiais			20 626,93		20 626,93	
62.3.1	Ferramentas e utensilios de desgaste rápido			4 106,79		4 106,79	
62.3.1.1	Ferramentas e Utensilios de Desgaste Rápido MN			4 106,79		4 106,79	
62.3.1.1.2	Ferramentas e Utensilios de Desgaste Rápido MN Açores			4 106,79		4 106,79	
62.3.1.1.2.3	Ferramentas e Utensilios de Desgaste Rápido T-N			4 106,79		4 106,79	
62.3.3	Material de escritório			1 001,36		1 001,36	
62.3.3.1	Material de Escritório MN			1 001,36		1 001,36	
62.3.3.1.2	Material de Escritório MN Açores			1 001,36		1 001,36	
62.3.3.1.2.3	Material de Escritório T-N			1 001,36		1 001,36	
62.3.4	Artigos para oferta			1 200,00		1 200,00	
62.3.4.1	Artigos para Oferta MN			1 200,00		1 200,00	
62.3.4.1.2	Artigos para Oferta MN Açores			1 200,00		1 200,00	
62.3.4.1.2.0	Artigos para Oferta R. Especiais			1 200,00		1 200,00	
62.3.8	Outros			14 318,78		14 318,78	
62.3.8.1	Outros MN			14 318,78		14 318,78	
62.3.8.1.0	Outros MN Continente			9 287,37		9 287,37	
62.3.8.1.0.0	Outros R. Especiais			600,00		600,00	
62.3.8.1.0.1	Outros T-R			5 140,14		5 140,14	
62.3.8.1.0.3	Outros T-N			3 547,23		3 547,23	
62.3.8.1.2	Outros MN Açores			5 031,41		5 031,41	
62.3.8.1.2.1	Outros T-R			259,67		259,67	
62.3.8.1.2.2	Outros T-I			163,31		163,31	
62.3.8.1.2.3	Outros T-N			4 608,43		4 608,43	
62.4	Energia e Fluidos	603,81	10,39	9 275,62	246,04	9 029,58	
62.4.1	Electricidade	603,81	10,39	9 126,06	246,04	8 880,02	
62.4.1.1	Eletricidade MN	603,81	10,39	9 126,06	246,04	8 880,02	
62.4.1.1.2	Eletricidade MN Açores	603,81	10,39	9 126,06	246,04	8 880,02	
	<i>A transportar:</i>	200 393,71	72 076,56	8 742 085,03	8 411 112,79	4 470 088,85	4 139 116,61

BALANCETE GERAL

Mês 13 / Regularizações (não encerrado)

URBHORTA - CONSTRUÇÃO, GESTÃO E EXPLORAÇÃO DE PROJECTOS DE DESENVOLVIMENTO EMPRESARIAL, E

Data: 31.12.2021

Conta	Nome da Conta	Débito Mês	Crédito Mês	Débito Acum.	Crédito Acum.	Saldo Devedor	Saldo Credor
	<i>Transporte:</i>	200 393,71	72 076,56	8 742 085,03	8 411 112,79	4 470 088,85	4 139 116,61
62.4.1.1.2.1	Eletricidade T-R	2,85		99,75		99,75	
62.4.1.1.2.2	Eletricidade T-I		10,39	87,64	50,16	37,48	
62.4.1.1.2.3	Eletricidade T-N	600,96		8 938,67	195,88	8 742,79	
62.4.2	Combustíveis			133,53		133,53	
62.4.2.1	Combustível (Gasoleo)			70,85		70,85	
62.4.2.1.2	Combustível (Gasoleo) Dedutível 50% Ativo Lig. de Mercadorias			70,85		70,85	
62.4.2.1.2.3	Combustível (Gasoleo) Dedutível 50% Ativo T-N			70,85		70,85	
62.4.2.2	Combustível (Gasolina)			62,68		62,68	
62.4.2.2.3	Gasolina IVA Nao dedutível			62,68		62,68	
62.4.8	Outros			16,03		16,03	
62.4.8.1	Outros MN			16,03		16,03	
62.4.8.1.2	Outros MN Açores			16,03		16,03	
62.4.8.1.2.3	Outros T-N			16,03		16,03	
62.5	Deslocações Estadias e Transportes			8 471,19	1 885,93	6 585,26	
62.5.1	Deslocações e estadas			3 206,07	375,93	2 830,14	
62.5.1.1	Deslocações e Estadias MN			3 206,07	375,93	2 830,14	
62.5.1.1.2	Deslocações e Estadias MN Açores			3 206,07	375,93	2 830,14	
62.5.1.1.2.1	Deslocações e Estadias T-R			36,27		36,27	
62.5.1.1.2.2	Deslocações e Estadias T-I			24,73		24,73	
62.5.1.1.2.3	Deslocações e Estadias T-N			7,22		7,22	
62.5.1.1.2.8	Deslocações e Estadias Base Tributavel			3 137,85	375,93	2 761,92	
62.5.2	Transportes de pessoal			344,73		344,73	
62.5.2.1	Transporte de Pessoal MN			344,73		344,73	
62.5.2.1.2	Transporte de Pessoal MN Açores			344,73		344,73	
62.5.2.1.2.0	Transporte de Pessoal R. Especiais			344,73		344,73	
62.5.3	Transportes de mercadorias			4 510,59	1 510,00	3 000,59	
62.5.3.1	Transporte de Mercadorias MN			4 510,59	1 510,00	3 000,59	
62.5.3.1.0	Transporte de Mercadorias MN Continente			9,96		9,96	
62.5.3.1.0.3	Transporte de Mercadorias T-N			9,96		9,96	
62.5.3.1.2	Transporte de Mercadorias MN Açores			4 500,63	1 510,00	2 990,63	
62.5.3.1.2.0	Transporte de Mercadorias R. Especiais			3 927,23	1 260,00	2 667,23	
62.5.3.1.2.3	Transporte de Mercadorias T-N			573,40	250,00	323,40	
62.5.8	Outros			409,80		409,80	
62.5.8.1	Outros MN			409,80		409,80	
62.5.8.1.2	Outros MN Açores			409,80		409,80	
62.5.8.1.2.0	Outros R. Especiais			409,80		409,80	
62.6	Serviços Diversos	332,62	3 728,90	17 000,45	3 817,08	13 183,37	
62.6.2	Comunicação	332,62		5 530,65	76,52	5 454,13	
62.6.2.1	Comunicação MN	332,62		5 530,65	76,52	5 454,13	
62.6.2.1.2	Comunicação MN Açores	332,62		5 530,65	76,52	5 454,13	
62.6.2.1.2.0	Comunicação R. Especiais			80,20		80,20	
62.6.2.1.2.3	Comunicação T-N	332,62		5 450,45	76,52	5 373,93	
62.6.3	Seguros		3 728,90	9 267,68	3 728,90	5 538,78	
62.6.3.1	Responsabilidade Civil		393,34	1 398,10	393,34	1 004,76	
62.6.3.2	Acidentes Pessoais		2 096,29	4 977,33	2 096,29	2 881,04	
62.6.3.5	Multiriscos Empresarial		537,78	1 401,43	537,78	863,65	
62.6.3.6	Viaturas		701,49	1 490,82	701,49	789,33	
62.6.3.6.1	Viatura sem Ta		588,02	1 234,71	588,02	646,69	
62.6.3.6.2	Viaturas com Ta		113,47	256,11	113,47	142,64	
62.6.5	Contencioso e notariado			828,85		828,85	
62.6.5.1	Contencioso e Notariado MN			828,85		828,85	
62.6.5.1.0	Contencioso e Notariado MN Continente			202,00		202,00	
62.6.5.1.0.0	Contencioso e Notariado R. Especiais			202,00		202,00	
62.6.5.1.2	Contencioso e Notariado MN Açores			626,85		626,85	
62.6.5.1.2.0	Contencioso e Notariado R. Especiais			430,00		430,00	
62.6.5.1.2.3	Contencioso e Notariado T-N			196,85		196,85	
	<i>A transportar:</i>	201 330,14	75 815,85	8 775 459,02	8 417 050,18	4 497 525,45	4 139 116,61

Mês 13 / Regularizações (não encerrado)

URBHORTA - CONSTRUÇÃO, GESTÃO E EXPLORAÇÃO DE PROJECTOS DE DESENVOLVIMENTO EMPRESARIAL, E

Data: 31.12.2021

Conta	Nome da Conta	Débito Mês	Crédito Mês	Débito Acum.	Crédito Acum.	Saldo Devedor	Saldo Credor
	<i>Transporte:</i>	201 330,14	75 815,85	8 775 459,02	8 417 050,18	4 497 525,45	4 139 116,61
62.6.6	Despesas de representação			558,00		558,00	
62.6.6.1	Despesas de Representação MN			558,00		558,00	
62.6.6.1.2	Despesas de Representação MN Açores			558,00		558,00	
62.6.6.1.2.2	Despesas de Representação T-I			33,52		33,52	
62.6.6.1.2.3	Despesas de Representação T-N			22,44		22,44	
62.6.6.1.2.8	Despesas de Representação Base Tributavel			502,04		502,04	
62.6.7	Limpeza, higiene e conforto			772,89	11,66	761,23	
62.6.7.1	Limpeza Higiene e Conforto MN			772,89	11,66	761,23	
62.6.7.1.2	Limpeza Higiene e Conforto MN Açores			772,89	11,66	761,23	
62.6.7.1.2.3	Limpeza Higiene e Conforto T-N			772,89	11,66	761,23	
62.6.8	Outros bens e serviços			42,38		42,38	
62.6.8.1	Outros bens e serviços MN			42,38		42,38	
62.6.8.1.2	Outros bens e serviços MN Açores			42,38		42,38	
62.6.8.1.2.1	Outros bens e serviços T-R			42,38		42,38	
63	Gastos com o Pessoal	4 240,03	1 905,26	654 491,46	63 057,63	591 433,83	
63.1	Remunerações dos Orgãos Sociais			31 385,72	3 438,24	27 947,48	
63.1.001	Vencimentos			19 097,13	714,88	18 382,25	
63.1.002	Subsidio de Ferias			4 764,00	2 723,36	2 040,64	
63.1.003	Subsidio de Natal			1 359,80		1 359,80	
63.1.005	Subsídio de Alim. Fixo			1 132,10		1 132,10	
63.1.016	Férias não Gozadas			1 299,77		1 299,77	
63.1.018	Férias na Demissão			1 359,80		1 359,80	
63.1.022	Deslocação em Viatura própria			2 373,12		2 373,12	
63.2	Remunerações do pessoal	3 397,68		482 249,14	36 324,78	445 924,36	
63.2.001	Vencimentos			304 068,91	8 628,81	295 440,10	
63.2.002	Subsidio de Ferias	3 397,68		69 452,41	26 583,62	42 868,79	
63.2.003	Subsidio de Natal			29 300,29		29 300,29	
63.2.004	Subsidio de Alimentação			31 698,85	119,56	31 579,29	
63.2.007	Diuturnidades			12 390,72	285,29	12 105,43	
63.2.008	Remuneração Complementar			16 025,24	337,70	15 687,54	
63.2.016	Férias nao Gozadas			254,75		254,75	
63.2.019	Isenção de Horário			13 049,00	369,80	12 679,20	
63.2.022	Deslocação em Viatura própria			808,56		808,56	
63.2.029	Abono p/ Falhas Unitário			667,89		667,89	
63.2.030	Abono p/ Falhas Mensal			1 323,00		1 323,00	
63.2.032	Vencimento Base			2 826,76		2 826,76	
63.2.037	Subsídio Prevenção			150,00		150,00	
63.2.999	Apoio Financeiro Seg. Social			232,76		232,76	
63.5	Encargos sobre remunerações	807,27		121 717,15	19 799,27	101 917,88	
63.5.1	Seguranca Social	807,27		121 655,60	19 799,27	101 856,33	
63.5.3	Contrib. Mensal Fundo Garantia Comp.Trabalho			61,55		61,55	
63.6	Seguros acidentes trabalho e doenças profissionais	35,08	1 905,26	10 244,82	3 495,34	6 749,48	
63.8	Outros gastos com o pessoal			8 894,63		8 894,63	
63.8.2	Pessoal			8 894,63		8 894,63	
64	Gastos de Depreciação e de Amortização			72 436,81	51,26	72 385,55	
64.2	Activos fixos tangíveis			64 568,24	51,26	64 516,98	
64.2.2	Edifícios e outras construções			36 519,06		36 519,06	
64.2.3	Equipamento básico			16 707,28	51,26	16 656,02	
64.2.4	Equipamento de transporte			1 475,00		1 475,00	
64.2.5	Equipamento administrativo			1 250,07		1 250,07	
64.2.7	Outros ativos fixos tangíveis			8 616,83		8 616,83	
64.3	Activos intangíveis			7 868,57		7 868,57	
64.3.3	Programas de computador			7 868,57		7 868,57	
65	Perdas por Imparidade			9 894,54		9 894,54	
65.1	Em dívidas a receber			9 894,54		9 894,54	
65.1.1	Clientes			9 894,54		9 894,54	
	<i>A transportar:</i>	205 570,17	77 721,11	9 513 655,10	8 480 170,73	5 172 600,98	4 139 116,61

BALANCETE GERAL

Mês 13 / Regularizações (não encerrado)

Data: 31.12.2021

URBHORTA - CONSTRUÇÃO, GESTÃO E EXPLORAÇÃO DE PROJECTOS DE DESENVOLVIMENTO EMPRESARIAL, E

Conta	Nome da Conta	Débito Mês	Crédito Mês	Débito Acum.	Crédito Acum.	Saldo Devedor	Saldo Credor
	<i>Transporte:</i>	205 570,17	77 721,11	9 513 655,10	8 480 170,73	5 172 600,98	4 139 116,61
66	Perdas por Reduções de Justo Valor			300,00		300,00	
66.4	Em activos biológicos			300,00		300,00	
66.4.1	Consumíveis			300,00		300,00	
68	Outros Gastos e Perdas	216,00		18 428,49	5 741,84	12 686,65	
68.1	Impostos	216,00		7 499,20	319,39	7 179,81	
68.1.1	Impostos directos			4 189,99		4 189,99	
68.1.1.1	Imi - Imp. Municipal Imoveis			4 189,99		4 189,99	
68.1.2	Impostos indirectos			2 226,73	319,39	1 907,34	
68.1.2.3	Imposto do selo			2 151,31	319,39	1 831,92	
68.1.2.3.01	Imposto de Selo Bancário			2 151,31	319,39	1 831,92	
68.1.2.4	Impostos sobre transportes rodoviários			75,42		75,42	
68.1.2.4.1	Viaturas ligeiras de passageiros			21,56		21,56	
68.1.2.4.2	Outras Viaturas			53,86		53,86	
68.1.3	Taxas	216,00		1 082,48		1 082,48	
68.7	Gastos e perdas em investimentos não financeiros			5 413,71	5 413,71		
68.7.1	Alienações			5 413,71	5 413,71		
68.8	Outros			5 515,58	8,74	5 506,84	
68.8.1	Correcções relativas a períodos anteriores			4 357,13		4 357,13	
68.8.3	Quotizações			580,00		580,00	
68.8.8	Outros não especificados			578,45	8,74	569,71	
68.8.8.3	Multas e penalidades			76,00		76,00	
68.8.8.3.1	Multas fiscais			25,00		25,00	
68.8.8.3.2	Multas não fiscais			51,00		51,00	
68.8.8.9	Outros Diversos			502,45	8,74	493,71	
68.8.8.9.1	Outros nao especificados			2,04		2,04	
68.8.8.9.9	Documentos nao devidamente documentadas			500,41	8,74	491,67	
69	Gastos e Perdas de Financiamento			16 268,03		16 268,03	
69.1	Juros suportados			16 268,03		16 268,03	
69.1.1	Juros de financiamentos obtidos			16 130,36		16 130,36	
69.1.5	Juros Mora			137,67		137,67	
71	Vendas		112 375,00		270 500,95		270 500,95
71.1	Mercadorias		112 375,00		260 908,64		260 908,64
71.1.1	Mercadorias MN		112 375,00		260 908,64		260 908,64
71.1.1.2	Mercadorias MN Açores		112 375,00		260 908,64		260 908,64
71.1.1.2.1	Mercadorias MN Açores Retalho		112 375,00		260 908,64		260 908,64
71.1.1.2.1.0	Mercadorias R. Especiais		112 375,00		259 500,13		259 500,13
71.1.1.2.1.1	Mercadorias T-R				224,86		224,86
71.1.1.2.1.3	Mercadorias T-N				1 183,65		1 183,65
71.4	Ativos Biologicos				9 592,31		9 592,31
71.4.1	Ativos Biologicos MN				9 592,31		9 592,31
71.4.1.2	Ativos Biologicos MN Açores				9 592,31		9 592,31
71.4.1.2.1	Ativos Biologicos T-R				9 592,31		9 592,31
72	Prestação de Serviços			12 667,13	425 216,74	11 559,02	424 108,63
72.1	Serviços A			1 108,11	425 216,74		424 108,63
72.1.1	Serviços a MN			1 108,11	425 216,74		424 108,63
72.1.1.2	Serviços a MN Açores			1 108,11	425 216,74		424 108,63
72.1.1.2.0	Serviços a R. Especiais				30 684,84		30 684,84
72.1.1.2.1	Serviços a T-R				24 856,16		24 856,16
72.1.1.2.2	Serviços a T-I				2 981,24		2 981,24
72.1.1.2.3	Serviços a T-N			1 108,11	366 694,50		365 586,39
72.8	Descontos e Abatimentos em Serviços			11 559,02		11 559,02	
72.8.1	Descontos e Abatimentos em Serviços MN			11 559,02		11 559,02	
72.8.1.2	Descontos e Abatimentos em Serviços MN Açores			11 559,02		11 559,02	
72.8.1.2.1	Descontos e Abatimentos em Serviços T-R			421,79		421,79	
72.8.1.2.3	Descontos e Abatimentos em Serviços T-N			11 137,23		11 137,23	
75	Subsídios à Exploração			52 628,96	398 580,47		345 951,51
	<i>A transportar:</i>	205 786,17	190 096,11	9 561 318,75	9 181 630,26	5 213 414,68	4 833 726,19

BALANCETE GERAL

Mês 13 / Regularizações (não encerrado)

URBHORTA - CONSTRUÇÃO, GESTÃO E EXPLORAÇÃO DE PROJECTOS DE DESENVOLVIMENTO EMPRESARIAL, E

Data: 31.12.2021

Conta	Nome da Conta	Débito Mês	Crédito Mês	Débito Acum.	Crédito Acum.	Saldo Devedor	Saldo Credor
	<i>Transporte:</i>	205 786,17	190 096,11	9 561 318,75	9 181 630,26	5 213 414,68	4 833 726,19
75.1	Subsídios do Estado e outros entes públicos			52 628,96	398 580,47		345 951,51
76	Reversões				1 640,00		1 640,00
76.2	De perdas por imparidade				1 640,00		1 640,00
76.2.1	Em dívidas a receber				1 640,00		1 640,00
76.2.1.1	Clientes				1 640,00		1 640,00
77	Ganhos por Aumentos de Justo Valor				5 700,00		5 700,00
77.4	Em activos biológicos				5 700,00		5 700,00
77.4.1	Consumíveis				5 700,00		5 700,00
78	Outros Rendimentos e Ganhos		10 036,99		15 490,25		15 490,25
78.2	Descontos de pronto pagamento obtidos				0,11		0,11
78.2.2	Sem regularização de iva				0,11		0,11
78.4	Ganhos em inventários				3 980,77		3 980,77
78.4.8	Outros				3 980,77		3 980,77
78.8	Outros		10 036,99		11 509,37		11 509,37
78.8.1	Correcções relativas a períodos anteriores				1 472,38		1 472,38
78.8.3	Imputação de subsídios para investimentos		10 036,99		10 036,99		10 036,99
79	Juros e Outros Rendimentos Similares			3 224,46	8 478,12		5 253,66
79.1	Juros obtidos			3 224,46	8 478,12		5 253,66
79.1.8	De outros financiamentos concedidos			3 224,46	8 478,12		5 253,66
79.1.8.3	Outros juros			3 224,46	8 478,12		5 253,66
81	Resultado Líquido do Período		5 653,07	90 472,39	96 125,46		5 653,07
81.2	Imposto sobre o rendimento do período		5 653,07		5 653,07		5 653,07
81.2.2	Imposto diferido		5 653,07		5 653,07		5 653,07
81.8	Resultado líquido			90 472,39	90 472,39		
81.8.1	Resultado líquido do Exercício			90 472,39	90 472,39		
	Totais:	205 786,17	205 786,17	9 707 644,56	9 707 644,56	5 213 414,68	5 213 414,68

Mês 14 / Encerramento (não encerrado)

URBHORTA - CONSTRUÇÃO, GESTÃO E EXPLORAÇÃO DE PROJECTOS DE DESENVOLVIMENTO EMPRESARIAL, E

Data: 31.12.2021

Conta	Nome da Conta	Débito Mês	Crédito Mês	Débito Acum.	Crédito Acum.	Saldo Devedor	Saldo Credor
11	Caixa			167 586,42	164 378,62	3 207,80	
11.1	Caixa			116 208,43	113 000,63	3 207,80	
11.1.1	Caixa Serviços Centrais			86 450,54	83 617,74	2 832,80	
11.1.2	Caixa Teatro			5 103,22	5 103,22		
11.1.5	Caixa P. Almojarife			4 639,63	4 639,63		
11.1.6	Caixa P. Capelo			8 444,09	8 444,09		
11.1.7	Caixa Mercado			10 716,00	10 416,00	300,00	
11.1.8	Caixa Bar Capelo			50,00	50,00		
11.1.9	Casa da Baía da Horta			804,95	729,95	75,00	
11.6	Caixa-Multibanco			17 594,25	17 594,25		
11.6.1	Caixa Serviços Centrais			752,82	752,82		
11.6.2	Caixa Teatro			148,80	148,80		
11.6.5	Caixa P. Almojarife			2 529,20	2 529,20		
11.6.6	Caixa P. Capelo			1 564,38	1 564,38		
11.6.7	Caixa Mercado			12 475,65	12 475,65		
11.6.9	Caixa Casa da Baía da Horta			123,40	123,40		
11.8	Conta pendente de depósito			33 783,74	33 783,74		
11.8.1	Pendente de Deposito Serviços Centrais			33 783,74	33 783,74		
12	Depósitos à Ordem			1 529 542,36	1 244 638,02	284 904,34	
12.01	Bst (01) 0008 0614 4850 020			20 985,43	20 213,81	771,62	
12.02	Bst (02) 0008 0614 8497 020			1 300 344,11	1 019 035,66	281 308,45	
12.03	Bpi 58566070			208 212,82	205 388,55	2 824,27	
21	Clientes			1 052 706,35	696 321,97	417 208,97	60 824,59
21.1	Clientes c/c			990 151,76	627 967,38	362 184,38	
21.1.1	Clientes gerais			990 151,76	627 967,38	362 184,38	
21.1.1.1	Clientes gerais - MN			990 151,76	627 967,38	362 184,38	
21.1.1.1.00005	Neila Brum			96,33	96,33		
21.1.1.1.00006	Clube Naval da Horta			5 029,40	5 029,40		
21.1.1.1.00007	Direcção Regional da Cultura			258,40	258,40		
21.1.1.1.00009	Santa Casa Misericórdia da Horta			46 585,13	46 585,13		
21.1.1.1.00016	Município da Horta			388 475,38	380 293,68	8 181,70	
21.1.1.1.00031	Associação Basquetebol da Ilha do Faial e Pico			420,00	350,00	70,00	
21.1.1.1.00032	Partido Socialista			348,00	348,00		
21.1.1.1.00043	Lara Cordeiro Duarte			200,00	200,00		
21.1.1.1.00045	Maria Arlete Silveira Neves			1 599,80	1 599,80		
21.1.1.1.00047	Ana Pereira			82,50	82,50		
21.1.1.1.00090	Los - Life Style, Lda			172 175,48	8 712,84	163 462,64	
21.1.1.1.00108	Associação Cultural Teatro de Giz			1 080,00	1 080,00		
21.1.1.1.00109	Velmano Silveira Carvao Cabeça de Casal e Herdeiros de			50,00	50,00		
21.1.1.1.00112	Associação de Desportos da Ilha do Faial			910,00	700,00	210,00	
21.1.1.1.00113	Associação de Andebol da Ilha do Faial			1 920,00	1 560,00	360,00	
21.1.1.1.00125	Azorica, Associação de Defesa do Ambiente			600,00	600,00		
21.1.1.1.00139	Rotary Club da Horta			450,00	300,00	150,00	
21.1.1.1.00141	Associação Regional de Vela dos Açores			1 200,00	1 200,00		
21.1.1.1.00142	Sociedade Filarmónica Nova Artista Flamenguesa			177,00	177,00		
21.1.1.1.00145	Academia do Bacalhau do Faial			560,00	525,00	35,00	
21.1.1.1.00146	Associação Regional de Tiro dos Açores			420,00	420,00		
21.1.1.1.00151	Vitor Jose Leal Alvernaz			25,00	25,00		
21.1.1.1.00173	Go Gym - Lisa medeiros Sociedade Unipessoal, Lda.			139,20	139,20		
21.1.1.1.00185	Alda Maria de Brito e Melo			112,50	112,50		
21.1.1.1.00201	Delfim Vargas, Lda			4 642,34	4 642,34		
21.1.1.1.00207	Costa & Martins			61 453,51	41 576,51	19 877,00	
21.1.1.1.00232	Tania Patricia da Silva Pinheiro Oliveira			66,02	66,02		
21.1.1.1.00241	Estela dos Santos Moreira da Silva			794,04	794,04		
21.1.1.1.00242	Pátio Turismo, Sociedade Unipessoal, Lda			156,00	156,00		
21.1.1.1.00246	Diva Catarina Bettencourt e Silva			11,60	11,60		
21.1.1.1.00260	Vera Judite Ramos Vargas			885,00	885,00		
	<i>A transportar:</i>			<i>2 388 051,41</i>	<i>1 907 592,93</i>	<i>480 458,48</i>	



BALANCETE GERAL

Mês 14 / Encerramento (não encerrado)

URBHORTA - CONSTRUÇÃO, GESTÃO E EXPLORAÇÃO DE PROJECTOS DE DESENVOLVIMENTO EMPRESARIAL, E

Data: 31.12.2021

Conta	Nome da Conta	Débito Mês	Crédito Mês	Débito Acum.	Crédito Acum.	Saldo Devedor	Saldo Credor
	<i>Transporte:</i>			2 388 051,41	1 907 592,93	480 458,48	
21.1.1.1.00262	Dra - Direção Regional do Ambiente			118,90	118,90		
21.1.1.1.00263	Clube de Automóvel do Faial			1 900,00	1 100,00	800,00	
21.1.1.1.00265	Acra_ Associação dos Consumidores da Região Açores			442,00	442,00		
21.1.1.1.00276	João Pedro Alves Soares Medeiros			43 046,13	7 983,62	35 062,51	
21.1.1.1.00316	Clube dos Amigos das Motas			63,00	63,00		
21.1.1.1.00326	Alexandra Cristina Sarmento Oliveira			965,00	510,00	455,00	
21.1.1.1.00345	António José Crisóstomo Silva			1 050,00	1 050,00		
21.1.1.1.00359	Paula Cristina Borges Duarte			83 221,79	9 644,56	73 577,23	
21.1.1.1.00360	Carlos José Ferreira Goulart			23 242,24		23 242,24	
21.1.1.1.00367	Martina Filipa Anadia Neto			48,00	48,00		
21.1.1.1.00378	Luis Manuel Goulart Valentim			237,50	237,50		
21.1.1.1.00380	Apl Express			2 265,82	2 265,82		
21.1.1.1.00398	Associação Cultural Fazendo			25,00	25,00		
21.1.1.1.00405	Carla Cristina Ferreira Lourenço Baptista			50,00	50,00		
21.1.1.1.00412	Helena Isabel Soares Borges e Silva			437,13	437,13		
21.1.1.1.00418	Joana Isabel Goulart Cardoso			316,24	316,24		
21.1.1.1.00419	Roman Jindra			360,00	360,00		
21.1.1.1.00425	Sergio Augusto Lemos Nazare			1 362,30	1 362,30		
21.1.1.1.00431	Aerhorta			28 922,70		28 922,70	
21.1.1.1.00433	Direção Regional dos Assuntos do Mar			9 628,00	9 628,00		
21.1.1.1.00438	Rafaela Coelho Mateus			328,00	328,00		
21.1.1.1.00442	Barbara Luis de Oliveira			29,00	29,00		
21.1.1.1.00446	Mario Jorge Pereira Oliveira			322,82	322,82		
21.1.1.1.00452	Tiago Miguel Garcia da Silva			425,00	425,00		
21.1.1.1.00466	Maria Norberta de Simas Bettencourt Amorim			120,36	120,36		
21.1.1.1.00467	Maria Cecilia Ormonde Medeiros			50,00	50,00		
21.1.1.1.00477	Gabriel Goncalves			23,00	23,00		
21.1.1.1.00497	Sérgio Nazaré & Marcos Martins, Lda			4 086,96	3 405,80	681,16	
21.1.1.1.00502	Robyn Hardy			25,00	25,00		
21.1.1.1.00511	Filipe Marques			354,00	354,00		
21.1.1.1.00574	Maria Clotilde Duarte			97,50	97,50		
21.1.1.1.00575	Patricia Isabel Serra			37,50	37,50		
21.1.1.1.00610	Patsy Elaine Smith			25,00	25,00		
21.1.1.1.00635	Ana Catarina Soares Borges e Silva			1 645,00	1 105,00	540,00	
21.1.1.1.00638	Michelle Ferreira Neves Rosa Santos			1 500,00	1 500,00		
21.1.1.1.00639	Cojagifia - Cooperativa de Jovens Agricultores do Faial CRL			1 680,48	1 680,48		
21.1.1.1.00653	Rosa Goulart			200,00	200,00		
21.1.1.1.00696	Margarida Alexandra Menezes Teixeira Portela Viegas			30,00	30,00		
21.1.1.1.00702	Isabel Cristina Martins de Azevedo			56,00	56,00		
21.1.1.1.00712	Sara Fialho Rodrigues			58,00	58,00		
21.1.1.1.00740	Myrica Faial Permaculture Farm Lda			40,00	40,00		
21.1.1.1.00741	Claudia Rosa de Paiva Madruga			25,00	25,00		
21.1.1.1.00742	Eva Andrade Furtado			118,00	118,00		
21.1.1.1.00744	Maria Augusta Rodrigues Matos Nunes			75,00	75,00		
21.1.1.1.00767	Doce Delicia - Isabel Cristina da Silva Fraga Garcia			75,00	75,00		
21.1.1.1.00773	Pedro Alvares Silva Leal das Neves			120,36	120,36		
21.1.1.1.00774	Micaela Peixoto Rodrigues			71,20	71,20		
21.1.1.1.00777	Susana Carrega			160,00	160,00		
21.1.1.1.00787	Beatriz da Silva Machado			69,60	69,60		
21.1.1.1.00791	Vicente Costa Silva			23,20	23,20		
21.1.1.1.00795	Christopher Charles			120,00	120,00		
21.1.1.1.00796	Fayal Memorável Eventos, Lda			5 248,00	4 153,60	1 094,40	
21.1.1.1.00798	Sindicato dos Professores da Região Açores			88,50	88,50		
21.1.1.1.00799	News Company			100,00	100,00		
21.1.1.1.00801	Ana Alves			10,00	10,00		
21.1.1.1.00802	Volker Martensen			4 000,00	4 000,00		
	<i>A transportar:</i>			2 607 190,64	1 962 356,92	644 833,72	

Mês 14 / Encerramento (não encerrado)

URBHORTA - CONSTRUÇÃO, GESTÃO E EXPLORAÇÃO DE PROJECTOS DE DESENVOLVIMENTO EMPRESARIAL, E

Data: 31.12.2021

Conta	Nome da Conta	Débito Mês	Crédito Mês	Débito Acum.	Crédito Acum.	Saldo Devedor	Saldo Credor
	<i>Transporte:</i>			2 607 190,64	1 962 356,92	644 833,72	
21.1.1.1.00811	Carlos Norberto Simoes Machado			2 000,00	2 000,00		
21.1.1.1.00815	Maria Vesna Wilk			59,20	59,20		
21.1.1.1.00827	Nelson Pereira			23,20	23,20		
21.1.1.1.00831	Ah! Boca Santa, Unipessoal Lda			632,48	553,42	79,06	
21.1.1.1.00836	Cláudia Castro			120,00	120,00		
21.1.1.1.00838	Daniela Sofia Oliveira Pimenta			60,00	60,00		
21.1.1.1.00848	Beatriz da Silva Machado			96,00	96,00		
21.1.1.1.00849	Simone dos Santos Pereira Goulart			120,00	120,00		
21.1.1.1.00853	Manuel Henrique Vieira da Silva Goulart			50,00	50,00		
21.1.1.1.00856	Beatriz Santana Matos de Sousa			90,00	90,00		
21.1.1.1.00862	Valter Miguel Matias Martins			495,00	495,00		
21.1.1.1.00864	Gabriele Schenk			60,00	60,00		
21.1.1.1.00880	José Humberto Andrade Pinheiro			1 800,00	1 800,00		
21.1.1.1.00884	Rafael Pereira da Silva			36,00	36,00		
21.1.1.1.00886	Associação de Veteranos do Fayal Sport Club			9,00	9,00		
21.1.1.1.00894	Cineclube do Faial - Associação Cultural CCF			236,70	236,70		
21.1.1.1.00903	Espaço X - Soluções Publicitárias de Design, Lda			440,66	440,66		
21.1.1.1.00904	Susana Maria Dias Peixoto			676,00	676,00		
21.1.1.1.00910	Maria de Fátima Baptista da Silva Teixeira			350,50	350,50		
21.1.1.1.00914	Diogo de Mendonça Marques Vilela Raimundo			500,00	500,00		
21.1.1.1.00922	Direcção Regional das Pescas			116,00	116,00		
21.1.1.1.00923	António Valentim Cerquinho da Fonseca Faria			6,50	6,50		
21.1.1.1.00925	Gonçalo Braga Furtado			58,00	58,00		
21.1.1.1.00928	Nilton Braga Raposo			58,00	58,00		
21.1.1.1.00939	Elza de Fatima Pereira Leal			25,00	25,00		
21.1.1.1.00942	Deolinda Maria de Melo Garcia			50,00	50,00		
21.1.1.1.00943	Bruno Cesar Peixoto Goulart			9 507,83	5 130,50	4 377,33	
21.1.1.1.00944	Maria João Rosa Oliveira Costa			50,00	50,00		
21.1.1.1.00948	Francisca Martins S. P. de Lima			37,50	37,50		
21.1.1.1.00953	Ana Vitória Tavares Veloso			15,00	15,00		
21.1.1.1.00955	Raquel Filipa Costa Rodrigues			37,50	37,50		
21.1.1.1.00959	Sergi Pérez Jorge			37,50	37,50		
21.1.1.1.00961	Maria de Fatima Matos Lemos Silva			30,00	30,00		
21.1.1.1.00971	Francisco Gomes Melo			60,00	60,00		
21.1.1.1.00972	Osman Crespo Neto			20,00	20,00		
21.1.1.1.00979	Celeste Maria Pereira Freitas			25,00	25,00		
21.1.1.1.00981	Afonso Silveira Moitoso			20,00	20,00		
21.1.1.1.00984	Brumas e Vertentes Lda			20,00	20,00		
21.1.1.1.00989	Catarina Toscano Fonseca			20,00	20,00		
21.1.1.1.00990	Maria de Jesus Pereira Dutra da Silveira			25,00	25,00		
21.1.1.1.00993	João da Costa Ferreira Oliveira			25,00	25,00		
21.1.1.1.00994	Trícia Walters			2,50	2,50		
21.1.1.1.01007	Rosalina Caetano			5,00	5,00		
21.1.1.1.01009	João de Sousa Ambrósio			25,00	25,00		
21.1.1.1.01010	Silvia Maria dos Santos Amaral Ribeiro Avelar			180,00	180,00		
21.1.1.1.01153	Joana Ferreira de Carvalho			180,00	180,00		
21.1.1.1.01169	Sofia Sousa Vaz de Carvalho			60,00	60,00		
21.1.1.1.01272	Carla Sofia Fontes Vieira			12,50	12,50		
21.1.1.1.01320	Sofia Luísa Colaço Rodrigues			10,00	10,00		
21.1.1.1.01548	Isabel Patrao Costa Medeiros			158,00	158,00		
21.1.1.1.01562	Joao Manuel Figueiredo Lopes			75,00	75,00		
21.1.1.1.01563	Constantina Pimentel Cruz Fortes Lopes			112,50	112,50		
21.1.1.1.01706	Ilídia Maria da Silva Fialho Quadrado			24,00	24,00		
21.1.1.1.01723	Vitor José Garcia da Rosa			270,00	270,00		
21.1.1.1.01758	Rui Pedro Furtado Carvalho			564,00	564,00		
21.1.1.1.01761	Alzira Maria Gonçalves Soares Luis			8,20	8,20		
	<i>A transportar:</i>			2 626 975,91	1 977 685,80	649 290,11	

Mês 14 / Encerramento (não encerrado)

URBHORTA - CONSTRUÇÃO, GESTÃO E EXPLORAÇÃO DE PROJECTOS DE DESENVOLVIMENTO EMPRESARIAL, E

Data: 31.12.2021

Conta	Nome da Conta	Débito Mês	Crédito Mês	Débito Acum.	Crédito Acum.	Saldo Devedor	Saldo Credor
	<i>Transporte:</i>			2 626 975,91	1 977 685,80	649 290,11	
21.1.1.1.01789	Mario Antonio Rodrigues de Oliveira			204,00	204,00		
21.1.1.1.01830	Filipe Miguel Bettencourt de Simas Mesquita			25,00	25,00		
21.1.1.1.01876	Viviana Escobar do Val			878,71	802,30	76,41	
21.1.1.1.01938	Aulizete Rosa dos Santos			15,00	15,00		
21.1.1.1.01993	Susete de Fatima Medeiros Faria Belchior			1 745,50	1 745,50		
21.1.1.1.01995	Carlos Jeronimo Noia Trigueiro			50,00	50,00		
21.1.1.1.02020	Beatriz Maria Rosa Jorge			255,00	255,00		
21.1.1.1.02038	Francisco Jose Faria Sousa Dias Belchior			1 575,00	1 575,00		
21.1.1.1.02041	Graça Maria Maciel da Silveira			680,00	680,00		
21.1.1.1.02045	António Elias Pinheiro			1 960,00	1 960,00		
21.1.1.1.02071	Luís Filipe Sousa Vargas			3 845,00	3 305,00	540,00	
21.1.1.1.02083	Viviana Pereira da Rosa			127,50	127,50		
21.1.1.1.02141	Zulmira Maria Vieira Garcia Alvernaz			50,00	50,00		
21.1.1.1.02155	Marijke Schiffrers			2 369,44	2 369,44		
21.1.1.1.02270	Velmano Silveira Carvao			25,00	25,00		
21.1.1.1.02301	Paula Cristina Marques Lourinho			25,00	25,00		
21.1.1.1.02425	Ines Filipa Santos Barros			10,00	10,00		
21.1.1.1.02436	Ana Sofia Faria Correia			120,00	120,00		
21.1.1.1.02510	Mariana Sofia Almeida Pereira			1 155,00	892,50	262,50	
21.1.1.1.02548	Margarida Amaral Duarte			236,00	236,00		
21.1.1.1.02599	Jorge Damaso Chancerelle Machete			20,00	20,00		
21.1.1.1.02646	Ana Isabel Canelas Pinto Besugo			5,00	5,00		
21.1.1.1.02700	Mackenzie Alessandra			50,00	50,00		
21.1.1.1.02749	Maria Clara Melo			769,50	642,00	127,50	
21.1.1.1.02785	Ines Sofia dos Santos Amaral Ribeiro Avelar			120,00	120,00		
21.1.1.1.02787	Leonor Luna Silva			50,00	50,00		
21.1.1.1.02790	Lia Melo Luis			3,90	3,90		
21.1.1.1.02798	Alexandre Marinho Matos Ribeiro Avelar			1 575,00	1 575,00		
21.1.1.1.02810	Beatriz Lara Brum Silva			35,70	35,70		
21.1.1.1.02812	Rafaela Sofia Pereira da Rosa			48,25	48,25		
21.1.1.1.04307	Marta Elisa Dias Duarte			861,38	861,38		
21.1.1.1.04393	Angela Reed			60,00	60,00		
21.1.1.1.04437	Lara Teresa Lewih			58,00	58,00		
21.1.1.1.04602	Francisco Manuel Moniz de Freitas Pimentel			56,00	56,00		
21.1.1.1.99999	Indeferenciado			41 240,75	41 240,75		
21.7	Clientes de cobrança duvidosa			56 664,59	1 640,00	55 024,59	
21.7.00005	Neila Brum			96,33		96,33	
21.7.00006	Clube Naval da Horta			5 214,38		5 214,38	
21.7.00025	Marco Paulo Rosa Dutra Esteves			801,43		801,43	
21.7.00045	Maria Arlete Silveira Neves			1 954,30		1 954,30	
21.7.00050	Cine Clube da Horta			1 775,56		1 775,56	
21.7.00054	Paulo Renato de Oliveira Peixoto			10 090,99		10 090,99	
21.7.00057	Lajinha - sociedade de investimentos turisticos			9 559,01		9 559,01	
21.7.00060	292 Comercio Automovel, Lda			100,00		100,00	
21.7.00062	Arnaldo Raposo			200,00		200,00	
21.7.00068	Teodoro Castro Medeiros			193,00		193,00	
21.7.00099	Associação de Nataçao da Regiao dos Açores - Anara			5 640,00		5 640,00	
21.7.00102	Pontual Publicidades, Lda (Meios)			399,00		399,00	
21.7.00113	Associação de Andebol da Ilha do Faial			660,00		660,00	
21.7.00138	A. A. A. L. H. Unisenior Ilha Faial			70,80		70,80	
21.7.00142	Sociedade Filarmonica Nova Artista Flamenguense			177,00		177,00	
21.7.00144	Moto Clube Ilha Azul			100,00		100,00	
21.7.00193	César Alberto Rodrigues Silva			1 396,00		1 396,00	
21.7.00223	Rivaldo Justino Silva Junior			73,00		73,00	
21.7.00224	Luis Fernando Nunes Dutra			377,00		377,00	
21.7.00232	Tania Patricia da Silva Pinheiro Oliveira			66,02		66,02	
	<i>A transportar:</i>			2 726 224,36	2 036 984,02	689 240,34	

Mês 14 / Encerramento (não encerrado)

URBHORTA - CONSTRUÇÃO, GESTÃO E EXPLORAÇÃO DE PROJECTOS DE DESENVOLVIMENTO EMPRESARIAL, E

Data: 31.12.2021

Conta	Nome da Conta	Débito Mês	Crédito Mês	Débito Acum.	Crédito Acum.	Saldo Devedor	Saldo Credor
	<i>Transporte:</i>			2 726 224,36	2 036 984,02	689 240,34	
21.7.00242	Pátio Turismo, Sociedade Unipessoal, Lda			156,00		156,00	
21.7.00337	Escoteiros - Grupo 16			200,00		200,00	
21.7.00345	António José Crisóstomo Silva			710,00		710,00	
21.7.00347	Clube Independente de Atletismo Ilha Azul			336,30		336,30	
21.7.00349	Fayal Sporte Club			118,00		118,00	
21.7.00363	Associação da Juventude de Pedro Miguel			35,40		35,40	
21.7.00374	Sandra Maria Botelho			40,00	40,00		
21.7.00385	Baia das Caldeirinhas			120,36		120,36	
21.7.00392	Associação Cultural Música Vadia			348,10		348,10	
21.7.00411	Ana Isabel Martins Correia			20,00		20,00	
21.7.00412	Helena Isabel Soares Borges e Silva			1 600,00	1 600,00		
21.7.00419	Roman Jindra			360,00		360,00	
21.7.00427	296 Investimentos, Sa			120,36		120,36	
21.7.00438	Rafaela Coelho Mateus			96,00		96,00	
21.7.00442	Barbara Luis de Oliveira			29,00		29,00	
21.7.00446	Mario Jorge Pereira Oliveira			322,82		322,82	
21.7.00466	Maria Norberta de Simas Bettencourt Amorim			120,36		120,36	
21.7.00477	Gabriel Goncalves			23,00		23,00	
21.7.00511	Filipe Marques			354,00		354,00	
21.7.00635	Ana Catarina Soares Borges e Silva			415,00		415,00	
21.7.00696	Margarida Alexandra Menezes Teixeira Portela Viegas			30,00		30,00	
21.7.00767	Doce Delícia - Isabel Cristina da Silva Fraga Garcia			75,00		75,00	
21.7.00773	Pedro Alvares Silva Leal das Neves			120,36		120,36	
21.7.01591	Rita Marisa Pereira Serpa			546,00		546,00	
21.7.01789	Mario Antonio Rodrigues de Oliveira			204,00		204,00	
21.7.02047	Jose Eduardo Gonçalves			5 237,89		5 237,89	
21.7.02071	Luís Filipe Sousa Vargas			915,00		915,00	
21.7.02083	Viviana Pereira da Rosa			3 735,00		3 735,00	
21.7.02153	Petra Bartenschlager			160,00		160,00	
21.7.02155	Marijke Schiffers			9,84		9,84	
21.7.02181	Antonio Jorge Silveira Amaral			121,33		121,33	
21.7.02182	Nicole Patricia Brum Silva			176,00		176,00	
21.7.02191	José Elmiro Serpa			529,72		529,72	
21.7.02396	Alexandra Gomes Boga			11,60		11,60	
21.7.02790	Lia Melo Luis			3,90		3,90	
21.7.02810	Beatriz Lara Brum Silva			35,70		35,70	
21.7.02812	Rafaela Sofia Pereira da Rosa			48,25		48,25	
21.7.99999	Indiferenciado			236,48		236,48	
21.8	Adiantamentos de clientes			4 250,00	10 050,00		5 800,00
21.8.00271	Central Sub Soc. Unipessoal, Lda			4 250,00	4 250,00		
21.8.00274	Apeda-Ass. Prod. Espé. Demersais dos Açores				5 800,00		5 800,00
21.9	Perdas por imparidade acumuladas			1 640,00	56 664,59		55 024,59
21.9.1	Clientes c/c			1 640,00	56 664,59		55 024,59
21.9.1.1	Clientes gerais			1 640,00	56 664,59		55 024,59
21.9.1.1.00005	Neila Brum				96,33		96,33
21.9.1.1.00006	Clube Naval da Horta				5 214,38		5 214,38
21.9.1.1.00025	Marco Paulo Rosa Dutra Esteves				801,43		801,43
21.9.1.1.00045	Maria Arlete Silveira Neves				1 954,30		1 954,30
21.9.1.1.00050	Cine Clube da Horta				1 775,56		1 775,56
21.9.1.1.00054	Paulo Renato de Oliveira Peixoto				10 090,99		10 090,99
21.9.1.1.00057	Lajinha - sociedade de investimentos turisticos				9 559,01		9 559,01
21.9.1.1.00060	292 Comercio Automovel, Lda				100,00		100,00
21.9.1.1.00062	Arnaldo Raposo				200,00		200,00
21.9.1.1.00068	Teodoro Castro Medeiros				193,00		193,00
21.9.1.1.00099	Associação de Nataçao da Regiao dos Açores - Anara				5 640,00		5 640,00
21.9.1.1.00102	Pontual Publicidades, Lda (Meios)				399,00		399,00
	<i>A transportar:</i>			2 748 195,13	2 084 698,02	705 321,11	41 824,00

BALANCETE GERAL

ARTSOFT

Urbhorta

Mês 14 / Encerramento (não encerrado)

URBHORTA - CONSTRUÇÃO, GESTÃO E EXPLORAÇÃO DE PROJECTOS DE DESENVOLVIMENTO EMPRESARIAL, E

Data: 31.12.2021

Conta	Nome da Conta	Débito Mês	Crédito Mês	Débito Acum.	Crédito Acum.	Saldo Devedor	Saldo Credor
	<i>Transporte:</i>			2 748 195,13	2 084 698,02	705 321,11	41 824,00
21.9.1.1.00113	Associação de Andebol da Ilha do Faial				660,00		660,00
21.9.1.1.00138	A. A. A. L. H. Unisenior Ilha Faial				70,80		70,80
21.9.1.1.00142	Sociedade Filarmonica Nova Artista Flamenguense				177,00		177,00
21.9.1.1.00144	Moto Clube Ilha Azul				100,00		100,00
21.9.1.1.00193	César Alberto Rodrigues Silva				1 396,00		1 396,00
21.9.1.1.00223	Rivaldo Justino Silva Junior				73,00		73,00
21.9.1.1.00224	Luis Fernando Nunes Dutra				377,00		377,00
21.9.1.1.00232	Tania Patricia da Silva Pinheiro Oliveira				66,02		66,02
21.9.1.1.00242	Pátio Turismo, Sociedade Unipessoal, Lda				156,00		156,00
21.9.1.1.00337	Escoteiros - Grupo 16				200,00		200,00
21.9.1.1.00345	António José Crisóstomo Silva				710,00		710,00
21.9.1.1.00347	Clube Independente de Atletismo Ilha Azul				336,30		336,30
21.9.1.1.00349	Fayal Sporte Club				118,00		118,00
21.9.1.1.00363	Associação da Juventude de Pedro Miguel				35,40		35,40
21.9.1.1.00374	Sandra Maria Botelho			40,00	40,00		
21.9.1.1.00385	Baia das Caldeirinhas				120,36		120,36
21.9.1.1.00392	Associação Cultural Música Vadia				348,10		348,10
21.9.1.1.00411	Ana Isabel Martins Correia				20,00		20,00
21.9.1.1.00412	Helena Isabel Soares Borges e Silva			1 600,00	1 600,00		
21.9.1.1.00419	Roman Jindra				360,00		360,00
21.9.1.1.00427	296 Investimentos, Sa				120,36		120,36
21.9.1.1.00438	Rafaela Coelho Mateus				96,00		96,00
21.9.1.1.00442	Barbara Luis de Oliveira				29,00		29,00
21.9.1.1.00446	Mario Jorge Pereira Oliveira				322,82		322,82
21.9.1.1.00466	Maria Norberta de Simas Bettencourt Amorim				120,36		120,36
21.9.1.1.00477	Gabriel Goncalves				23,00		23,00
21.9.1.1.00511	Filipe Marques				354,00		354,00
21.9.1.1.00635	Ana Catarina Soares Borges e Silva				415,00		415,00
21.9.1.1.00696	Margarida Alexandra Menezes Teixeira Portela Viegas				30,00		30,00
21.9.1.1.00767	Doce Delicia - Isabel Cristina da Silva Fraga Garcia				75,00		75,00
21.9.1.1.00773	Pedro Alvares Silva Leal das Neves				120,36		120,36
21.9.1.1.01591	Rita Marisa Pereira Serpa				546,00		546,00
21.9.1.1.01789	Mario Antonio Rodrigues de Oliveira				204,00		204,00
21.9.1.1.02047	Jose Eduardo Gonçalves				5 237,89		5 237,89
21.9.1.1.02071	Luís Filipe Sousa Vargas				915,00		915,00
21.9.1.1.02083	Viviana Pereira da Rosa				3 735,00		3 735,00
21.9.1.1.02153	Petra Bartenschlager				160,00		160,00
21.9.1.1.02155	Marijke Schiffers				9,84		9,84
21.9.1.1.02181	Antonio Jorge Silveira Amaral				121,33		121,33
21.9.1.1.02182	Nicole Patricia Brum Silva				176,00		176,00
21.9.1.1.02191	José Elmiro Serpa				529,72		529,72
21.9.1.1.02396	Alexandra Gomes Boga				11,60		11,60
21.9.1.1.02790	Lia Melo Luis				3,90		3,90
21.9.1.1.02810	Beatriz Lara Brum Silva				35,70		35,70
21.9.1.1.02812	Rafaela Sofia Pereira da Rosa				48,25		48,25
21.9.1.1.99999	Indeferenciado				236,48		236,48
22	Fornecedores			318 865,51	369 419,82		50 554,31
22.1	Fornecedores c/c			318 687,39	369 241,70		50 554,31
22.1.1	Fornecedores gerais			318 687,39	369 241,70		50 554,31
22.1.1.1	Fornecedores gerais MN			317 782,60	368 336,91		50 554,31
22.1.1.1.00001	Sata Internacional - Azores Airlines, S. A.			479,31	479,31		
22.1.1.1.00002	Tap Air Portugal				1 295,10		1 295,10
22.1.1.1.00003	Oceanxperience Lda			1 482,50	1 482,50		
22.1.1.1.00004	Associação Grupo de Guitarras Ecos do Fado			733,20	733,20		
22.1.1.1.00006	Santa Casa Misericórdia da Horta			41 500,00	41 500,00		
22.1.1.1.00007	Francisco Jose da Terra Pimentel			40,00	40,00		
	<i>A transportar:</i>			2 794 070,14	2 150 868,72	705 321,11	62 119,69

Contas: 10 / 89

Pág. 6

[CMPNeg=S]

Mês 14 / Encerramento (não encerrado)

URBHORTA - CONSTRUÇÃO, GESTÃO E EXPLORAÇÃO DE PROJECTOS DE DESENVOLVIMENTO EMPRESARIAL, E

Data: 31.12.2021

Conta	Nome da Conta	Débito Mês	Crédito Mês	Débito Acum.	Crédito Acum.	Saldo Devedor	Saldo Credor
	<i>Transporte:</i>			2 794 070,14	2 150 868,72	705 321,11	62 119,69
22.1.1.1.00008	Nos Lusomundo Audiovisuais, Sa			1 976,50	1 976,50		
22.1.1.1.00015	Silva, Machado & Filhos, Lda. - Foto Jovial			1 499,49	1 499,49		
22.1.1.1.00017	Filipe Carlos Candido Serpa Fonseca			4 405,86	4 405,86		
22.1.1.1.00018	Aerhorta			743,91	743,91		
22.1.1.1.00020	Armando Jose Pereira Luis			150,00	150,00		
22.1.1.1.00021	Tiago Jose Gaspar da Silva Pereira Marques			1 065,00	1 200,00		135,00
22.1.1.1.00022	Joaquim Ferreira Lopes			304,39	304,39		
22.1.1.1.00024	Let's Call - Comunicações, Lda			412,28	412,28		
22.1.1.1.00026	Farmácia Corrêa			321,22	321,22		
22.1.1.1.00028	Fardas D'elite			822,87	822,87		
22.1.1.1.00029	Coop.Agricola de Lacticínios Faial, CRL			9,55	9,55		
22.1.1.1.00030	Costa & Martins				1 292,64		1 292,64
22.1.1.1.00031	Marco J.F. Moltoso Carpintaria, Sociedade Unipessoal Lda			87,83	87,83		
22.1.1.1.00033	Otis Elevadores, Lda			3 219,42	3 219,42		
22.1.1.1.00035	Aquafoz-Tratamento de Aguas, Lda			183,38	183,38		
22.1.1.1.00041	Termofaial			315,23	315,23		
22.1.1.1.00042	Delfim Vargas, Lda			2 825,17	2 825,17		
22.1.1.1.00047	Altice Empresas			3 169,76	3 185,77		16,01
22.1.1.1.00048	Filipe Miguel Ribeiro Paulo			200,00	200,00		
22.1.1.1.00049	José Rodrigo da Rosa Freitas			200,00	200,00		
22.1.1.1.00051	Decathlon			34,00	34,00		
22.1.1.1.00053	Jhn - José Henrique Nunes			589,18	589,18		
22.1.1.1.00061	Fayal Memorável Eventos, Lda			180,00	180,00		
22.1.1.1.00068	Adeliagor - Associação para o Desenvolvimento Local de Ilhas do			60,00	60,00		
22.1.1.1.00069	Planta Livre - Produção e Comércio de Plantas Ornamentais, Lda				2 563,13		2 563,13
22.1.1.1.00071	Restaurante Canto da Doca de Castro & Castro, Lda			508,00	508,00		
22.1.1.1.00072	Franklin Maximino, Lda.			1 654,25	1 654,25		
22.1.1.1.00074	Saphety Level - Trusted Services, S.A.			236,00	236,00		
22.1.1.1.00079	Pub-Tmns, Marketing e Publicidade, Lda			1 000,00	1 000,00		
22.1.1.1.00081	Secretaria Regional da Agricultura e Florestas			12,00	12,00		
22.1.1.1.00084	Município da Horta			49,36	49,36		
22.1.1.1.00085	Ibercad, Lda			708,79	708,79		
22.1.1.1.00086	Frederico Humberto Rodrigues - Posto Galp			40,79	40,79		
22.1.1.1.00087	Ctt - Correios de Portugal			80,20	80,20		
22.1.1.1.00088	Luna & Filho, Lda.			258,84	258,84		
22.1.1.1.00089	Polegar Verde de Kathleen Joyce Vieira			140,00	140,00		
22.1.1.1.00090	Isabel Cristina Gonçalves Maciel			6 100,77	6 100,77		
22.1.1.1.00091	Micro-Horta, Comercio e Informatica Lda			6 677,78	7 322,59		644,81
22.1.1.1.00092	Insco - Insular de Hipermercados, S.A.			847,35	847,35		
22.1.1.1.00093	Margens e Atalhos - Actividades Equestres Lda			3 549,00	3 549,00		
22.1.1.1.00095	Vania Sofia da Cunha Luis Felix			1 200,00	1 200,00		
22.1.1.1.00096	Câmara do Comércio da Horta			239,42	239,42		
22.1.1.1.00097	Velmano Silveira Carvao Cabeça de Casal e Herdeiros de			50,00	50,00		
22.1.1.1.00098	Casa do Povo de Castelo Branco			250,00	250,00		
22.1.1.1.00099	Protur			9,80	9,80		
22.1.1.1.00100	Gráfica Telegrapho de Maria Margarida C.M. Gonçalves da Rosa, L			54,28	54,28		
22.1.1.1.00102	Sportessence - Sport Retail, S.A.			73,92	73,92		
22.1.1.1.00103	Jhn, José Henrique Nunes, Unipessoal Lda			1 579,47	1 579,47		
22.1.1.1.00104	Eda - Electricidade dos Açores			10 749,12	11 039,62		290,50
22.1.1.1.00105	António Elias Pinheiro			4 282,10	4 612,10		330,00
22.1.1.1.00107	Mutualista Açoreana de Transportes Marítimos S.A.			1 374,18	1 374,18		
22.1.1.1.00113	Incentivo - Escrever Editar, Edição Publicações, Lda			792,96	792,96		
22.1.1.1.00115	Elisabete de Fatima Pereira Azevedo			2 777,92	2 777,92		
22.1.1.1.00116	Jopesil			16,77	16,77		
22.1.1.1.00117	Fernando Manuel Garcia da Silva			600,00	600,00		
22.1.1.1.00118	Nara Assaf França			467,40	467,40		
	<i>A transportar:</i>			2 863 225,65	2 225 296,32	705 321,11	67 391,78

BALANCETE GERAL

Mês 14 / Encerramento (não encerrado)

URBHORTA - CONSTRUÇÃO, GESTÃO E EXPLORAÇÃO DE PROJECTOS DE DESENVOLVIMENTO EMPRESARIAL, E

Data: 31.12.2021

Conta	Nome da Conta	Débito Mês	Crédito Mês	Débito Acum.	Crédito Acum.	Saldo Devedor	Saldo Credor
	<i>Transporte:</i>			2 863 225,65	2 225 296,32	705 321,11	67 391,78
22.1.1.1.00120	Mercearia Silva, Unipessoal, Lda			443,83	443,83		
22.1.1.1.00121	José A. Tavares, Com. Prod. Alim. Equip. Hoteleiro, Lda				34,80		34,80
22.1.1.1.00126	Apsl - Assoc. Port. Criad. Cavalos Lusitanos			458,70	458,70		
22.1.1.1.00131	Ricardo Leony Silva Pessoa			2 144,00	2 144,00		
22.1.1.1.00132	Bernardo da Silva Maiato			4 188,53	4 188,53		
22.1.1.1.00133	Pedro Simão Vargas Quadros			2 479,08	2 479,08		
22.1.1.1.00134	Leandro Silveira Escobar			2 609,56	2 609,56		
22.1.1.1.00136	Sociedade Filarmónica Unânime Praiense			200,00	200,00		
22.1.1.1.00137	Federação Equestre Portuguesa			120,00	120,00		
22.1.1.1.00139	Hotel São Francisco-Pinto de Sousa Alojamentos Turísticos, Lda			60,00	60,00		
22.1.1.1.00148	Padaria Popular			16,29	16,29		
22.1.1.1.00154	Pneuhorta			282,19	282,19		
22.1.1.1.00156	Afávias - Engenharia e Construções - Açores, Sa				13 232,65		13 232,65
22.1.1.1.00160	Luzeiro, Lda.				1 178,34		1 178,34
22.1.1.1.00166	Borges & Silva, Lda			11 196,31	11 196,31		
22.1.1.1.00167	Pest Kil - Controlo Integrado de Pragas, Unipessoal Lda			861,40	2 944,42		2 083,02
22.1.1.1.00169	Ardea			100,00	100,00		
22.1.1.1.00171	Tribuna das Ilhas			94,40	94,40		
22.1.1.1.00176	Espaço X - Soluções Publicitárias de Design, Lda			3 692,36	3 692,36		
22.1.1.1.00178	Oni Açores				220,63		220,63
22.1.1.1.00182	Nos Açores Comunicações, Sa			241,83	241,83		
22.1.1.1.00184	J a G Caetano, Unipessoal Lda				1 027,47		1 027,47
22.1.1.1.00189	Cin - Corporação Industrial do Norte, Sa			124,16	396,72		272,56
22.1.1.1.00190	Naviangra				239,70		239,70
22.1.1.1.00194	Márcio Antonio da Costa Vargas			216,00	216,00		
22.1.1.1.00197	Azoria - José Monjardino, Sa				6 229,21		6 229,21
22.1.1.1.00206	Bico Doce - Industria de Panificação Humberto Goulart, Lda (Cas			21,62	21,62		
22.1.1.1.00216	Refrigiag Rebobinagens e electrificações, Lda			5 822,73	5 822,73		
22.1.1.1.00224	Monte Carneiro Construções, Lda.			302,46	4 041,49		3 739,03
22.1.1.1.00226	Dressage Plus - Desporto Equestre Lda				1 590,00		1 590,00
22.1.1.1.00240	Luis Filipe Picanço de Medeiros			2 609,56	2 609,56		
22.1.1.1.00256	Bentrans			2 069,99	2 069,99		
22.1.1.1.00258	Queijeiro-Bernardete, Duarte & Filho, Lda			3 644,70	3 644,70		
22.1.1.1.00275	Nos Comunicações, S.A.			2 679,54	2 679,54		
22.1.1.1.00278	José Henrique Silva & Filhos, Lda			31,38	31,38		
22.1.1.1.00283	Lavandaria de Rosa Maria Couto Ribeiro			85,00	85,00		
22.1.1.1.00313	Geseitur - Gestão de Inf. Turística Unip, Lda			12 224,49	12 224,49		
22.1.1.1.00316	Márcio Duarte da Silva Mesquita			200,00	200,00		
22.1.1.1.00324	Cooperativa Agrícola da Ilha do Faial			18,00	18,00		
22.1.1.1.00340	Multimédia - Valentim de Carvalho			230,00	230,00		
22.1.1.1.00344	Manuel Fernando da Silva Pimentel			130,00	130,00		
22.1.1.1.00348	Rudolfo Andre Forjaz Amaral Catarino			3 483,56	3 483,56		
22.1.1.1.00356	Andre Fontes Rocha			2 609,56	2 609,56		
22.1.1.1.00363	Luso Pecos, Lda.			73,80	73,80		
22.1.1.1.00381	Diva Catarina Bettencourt e Silva			1 589,30	1 589,30		
22.1.1.1.00387	H2Arquitetos - Carlos Garcia & Pedro Garcia - Arquitectura, Lda			1 321,60	1 321,60		
22.1.1.1.00392	Notária Maria do Céu Decq Mota			457,28	457,28		
22.1.1.1.00393	A Casa do Lado			540,00	540,00		
22.1.1.1.00395	Terauto, Sociedade Terceirense de Automóvel, Lda			699,96	699,96		
22.1.1.1.00422	J.H. Ornelas & Cª., Suc., Lda.			21,89	21,89		
22.1.1.1.00426	João Augusto Souza Silva			3 085,18	3 085,18		
22.1.1.1.00428	Paula Alexandra Borges de Sousa			790,00	930,00		140,00
22.1.1.1.00467	Atlânticoline, S.A.			409,80	409,80		
22.1.1.1.00471	Centro Móvel de Inspeção Téc. de Veículos do Faial			149,24	149,24		
22.1.1.1.00473	Victor Rui Ramalho Bettencourt Dores			200,00	200,00		
22.1.1.1.00485	Ricardo Fernando Cabral da Silva			4 387,58	4 387,58		
	<i>A transportar:</i>			2 942 642,51	2 334 700,59	705 321,11	97 379,19



BALANCETE GERAL

ARTSOFT
SISTEMAS DE GESTÃO

Mês 14 / Encerramento (não encerrado)

URBHORTA - CONSTRUÇÃO, GESTÃO E EXPLORAÇÃO DE PROJECTOS DE DESENVOLVIMENTO EMPRESARIAL, E

Data: 31.12.2021

Conta	Nome da Conta	Débito Mês	Crédito Mês	Débito Acum.	Crédito Acum.	Saldo Devedor	Saldo Credor
	<i>Transporte:</i>			2 942 642,51	2 334 700,59	705 321,11	97 379,19
22.1.1.1.00492	Neeaconsulting Portugal, Lda			1 470,10	1 470,10		
22.1.1.1.00495	Snack-Bar Rumar			18,59	18,59		
22.1.1.1.00499	Distrirota Distribuição Alimentar, Lda			8,81	8,81		
22.1.1.1.00501	Casa do Pessoal da RTP			3 500,00	3 500,00		
22.1.1.1.00511	Spa - Sociedade Portuguesa de Autores			939,50	939,50		
22.1.1.1.00515	Maria do Rosário Rosa B. Rodrigues			30,00	30,00		
22.1.1.1.00526	Cáritas da Ilha do Faial			228,90	228,90		
22.1.1.1.00530	Tecniaçores de Silveira & Faria,Lda			30,35	30,35		
22.1.1.1.00538	Global Id, Lda				885,60		885,60
22.1.1.1.00543	Los - Live Our Style, Lda			4 122,80	4 122,80		
22.1.1.1.00550	Fayal Kompra Uni Lda			15,36	15,36		
22.1.1.1.00555	Vasco André Andrade			4 707,34	4 707,34		
22.1.1.1.00564	Apl Express			132,29	199,78		67,49
22.1.1.1.00565	Fabio Alexandre Rodrigues			4 007,80	4 007,80		
22.1.1.1.00568	Maria Beatriz Teves de Oliveira			78,30	78,30		
22.1.1.1.00575	R. Cordeiro & Associados, Sroc, Lda.			2 360,00	5 860,00		3 500,00
22.1.1.1.00576	Digiaudio, Lda.			5 452,00	5 452,00		
22.1.1.1.00582	Dmns -Domínios.Sa			101,91	101,91		
22.1.1.1.00584	Cons. Registo Civil/ Predial/ Comercial/ Automóvel			202,00	202,00		
22.1.1.1.00597	Accional- Ações Promoções e Representações, Lda				1 458,94		1 458,94
22.1.1.1.00608	Roberto Manuel Saraiva			944,00	944,00		
22.1.1.1.00629	Hotel Horta-Crmorais Hotels- Soc Expl.Hotels, Lda			446,50	446,50		
22.1.1.1.00630	Paula Cristina Duarte, Unipessoal, Lda			49,49	3 221,05		3 171,56
22.1.1.1.00631	Ola Horta Lda			147,99	147,99		
22.1.1.1.00632	Rufrimar - Com. Ind. de Prod. Alimentares, Lda			6,32	6,32		
22.1.1.1.00634	Manuel Garcia Borges & Costa, Lda.			936,29	936,29		
22.1.1.1.00641	Ana Filipe Correia			393,75	393,75		
22.1.1.1.00645	Direção -Geral da Administração da Justiça			40,00	40,00		
22.1.1.1.00657	Poupe Sempre,Lda			195,35	195,35		
22.1.1.1.00659	Novo Rumo Vagens e Turismo, Unipessoal Lda			520,18	520,18		
22.1.1.1.00665	Faial Auto de Marcelino e Furtado Lda			199,95	199,95		
22.1.1.1.00674	Helena Isabel Soares Borges e Silva			3 554,77	3 554,77		
22.1.1.1.00677	Bruno Cesar Peixoto Goulart			1 298,00	1 298,00		
22.1.1.1.00680	Mario Paulo Garcia Pereira			708,00	708,00		
22.1.1.1.00684	Auto Peças Ilha Azul			38,42	38,42		
22.1.1.1.00685	Lar das Criancinhas da Horta - o Castelinho			364,00	364,00		
22.1.1.1.00686	L 2 Auto , Lda			72,36	72,36		
22.1.1.1.00688	H2N Consultoria Unipessoal, Lda.				430,26		430,26
22.1.1.1.00693	Papelaria Resarte, Lda			107,28	107,28		
22.1.1.1.00710	Mónia Madalena Mendonça Cunha			2 777,92	2 777,92		
22.1.1.1.00718	Dalila de Fátima Garcia Brandão Pombo			1 638,98	1 638,98		
22.1.1.1.00722	Banco Santander Totta, S.A.			1 137,53	1 137,53		
22.1.1.1.00725	Eduardo Caetano de Sousa, Lda			47,79	47,79		
22.1.1.1.00736	Marcello Guarini			100,00	100,00		
22.1.1.1.00737	Agroramadinha, Aluguer de Equipamentos, Lda			4 336,80	6 396,00		2 059,20
22.1.1.1.00740	Telmo Jose Torres Melo			400,00	400,00		
22.1.1.1.00759	Americo Fernando Correia Fafiães			675,00	675,00		
22.1.1.1.00760	Vanda Alexandra Santos do Carmo			1 492,22	1 492,22		
22.1.1.1.00772	Açoreana - Seguradoras Unidas Sa			15 315,45	15 315,45		
22.1.1.1.00774	Bricovelas, Lda			39,00	39,00		
22.1.1.1.00779	Maria Fernanda da Silveira			110,00	110,00		
22.1.1.1.00785	Topatlântico Açores, Sa			868,98	868,98		
22.1.1.1.00792	A Padaria de Daniel Unipessoal, Lda			605,07	605,07		
22.1.1.1.00794	João Melo-Consultadoria Engenharia, Soc.Unip.Lda			3 422,00	3 422,00		
22.1.1.1.00797	Fernando Manuel Pacheco Congelados Unipessoal, Lda.			1 776,43	1 776,43		
22.1.1.1.00799	Infobyte de Carla Andrade Azevedo Unipessoal Lda			67,50	67,50		
	<i>A transportar:</i>			3 014 881,88	2 418 513,01	705 321,11	108 952,24

BALANCETE GERAL

Mês 14 / Encerramento (não encerrado)

URBHORTA - CONSTRUÇÃO, GESTÃO E EXPLORAÇÃO DE PROJECTOS DE DESENVOLVIMENTO EMPRESARIAL, E

Data: 31.12.2021

Conta	Nome da Conta	Débito Mês	Crédito Mês	Débito Acum.	Crédito Acum.	Saldo Devedor	Saldo Credor
	<i>Transporte:</i>			3 014 881,88	2 418 513,01	705 321,11	108 952,24
22.1.1.1.00802	Rafael Medeiros Unipessoal, Lda			219,23	219,23		
22.1.1.1.00812	Cinemundo, Lda			246,00	246,00		
22.1.1.1.00816	José Carlos Picanço de Sousa			440,00	440,00		
22.1.1.1.00822	Guida Maria Lemos Pereira			3 131,56	3 131,56		
22.1.1.1.00842	Restaurante Atletico - N& N Gromov, Lda			50,00	50,00		
22.1.1.1.00846	Caminhos do Cinema Português - Associação de Artes Cinematogr				150,00		150,00
22.1.1.1.00847	Cineclube do Faial - Associação Cultural CCF			749,00	749,00		
22.1.1.1.00861	Marta Elisa Dias Duarte			175,00	175,00		
22.1.1.1.00872	Cortiças N.S.Lda			2 111,05	2 111,05		
22.1.1.1.00876	Rui Fernando Duarte Vieira			40,00	40,00		
22.1.1.1.00878	Hiper Faial, Unipessoal Lda			20,65	20,65		
22.1.1.1.00881	Associação S.O.S Conceição			377,00	377,00		
22.1.1.1.00882	Gonçalo Linhas, Unipessoal Lda			944,03	944,03		
22.1.1.1.00888	Emanuel Filipe Silveira Silva			40,00	40,00		
22.1.1.1.00889	Rui Miguel Amaral Garcia			1 280,00	1 280,00		
22.1.1.1.00890	Carla de Fatima Martins Amaral			3 550,00	3 550,00		
22.1.1.1.00892	Aurora Maria Agostinho Ribeiro			910,00	910,00		
22.1.1.1.00894	Ab Patentena-Gabinete Tecnico de Patentes e Registos Lda			940,00	940,00		
22.1.1.1.00895	Guardsat - Security, Lda			182,00	182,00		
22.1.1.1.00896	Mark Silveira			83,60	83,60		
22.1.1.1.00897	Acesso Cultura, Associação Cultural			90,00	90,00		
22.1.1.1.00898	Suggestus - Inovação para o Desenvolvimento, Unipessoal Lda			123,00	123,00		
22.1.1.1.00899	Tiago Filipe Macielteixeira			315,00	315,00		
22.1.1.1.00900	S.M.F. - Serração de Madeiras, Limitada			203,60	203,60		
22.1.1.1.00901	Renato Carlos Duarte Capaz (Banda "A Moda Antiga")			200,00	200,00		
22.1.1.1.00902	Casa de Infância de Santo António			654,00	654,00		
22.1.1.1.00903	Tiago Emanuel Serpa da Silva			200,00	200,00		
22.1.1.1.00904	Mara Duarte Emidio			250,00	250,00		
22.1.1.1.00905	Natalia Bauer			100,00	100,00		
22.1.1.1.00906	Joaquim Machado Lda			13,00	13,00		
22.1.1.1.00907	Carvalho e Silva - Clínica Veterinária do Faial, Lda			58,85	58,85		
22.1.1.1.00908	Porta Imagem - Rui Apresentação			135,30	135,30		
22.1.1.1.00909	Associação dos Amigos do Farol			1 161,90	1 161,90		
22.1.1.1.00911	Natália de Jesus Pereira Correia			2 962,76	2 962,76		
22.1.1.1.00912	Padaria Nova Era - Elisa Maria Goulart da Silva			11,90	11,90		
22.1.1.1.00913	Ana Isabel da Silva Mesquita			12,00	12,00		
22.1.1.1.00914	Vera Mónica Escobar do Val			617,75	617,75		
22.1.1.1.00915	Neggaludi de Sonia da Conceição Baptista Garcia Neves			23,85	23,85		
22.1.1.1.00916	Casa D' Ávilas			90,72	90,72		
22.1.1.1.00917	Petra Bartenschlager			24,00	24,00		
22.1.1.1.00918	Cenertec-Centro de Energia e Tecnologia Lda			959,40	959,40		
22.1.1.1.00919	Srpxba - Serviço Regional de Protecção Civil e Bombeiros dos			795,22	795,22		
22.1.1.1.00920	Spraytech Lda			285,46	285,46		
22.1.1.1.00921	Cinebox Lda			1 322,40	1 913,00		590,60
22.1.1.1.00923	Gelados do Atlântico			30,00	30,00		
22.1.1.1.00925	Vanda Lisa da Rosa Fraga			25,00	25,00		
22.1.1.1.00926	Pedro Alexandre da Silva Braia			2 320,00	2 320,00		
22.1.1.1.00927	António Valentim Cerquinho da Fonseca Faria			3 608,53	3 608,53		
22.1.1.1.00928	Paula Cristina Rodrigues da Costa			809,97	809,97		
22.1.1.1.00929	Joao Miguel de Aguiar Martins Rilho Pinho			3 596,00	3 596,00		
22.1.1.1.00930	Maria Manuela Tavares Gonçalves			3 670,24	3 670,24		
22.1.1.1.00931	Emanuel Garcia da Silveira			1 310,34	1 310,34		
22.1.1.1.00932	Diogo Fontes Rocha			2 609,56	2 609,56		
22.1.1.1.00935	Leandro Miguel da Silva Medeiros			2 609,56	2 609,56		
22.1.1.1.00936	Luis Rafael da Silva Pereira			2 479,08	2 479,08		
22.1.1.1.00937	Claudia Patricia Borges Furtado			1 200,00	1 200,00		
	<i>A transportar:</i>			3 065 249,39	2 469 621,12	705 321,11	109 692,84

Mês 14 / Encerramento (não encerrado)

URBHORTA - CONSTRUÇÃO, GESTÃO E EXPLORAÇÃO DE PROJECTOS DE DESENVOLVIMENTO EMPRESARIAL, E

Data: 31.12.2021

Conta	Nome da Conta	Débito Mês	Crédito Mês	Débito Acum.	Crédito Acum.	Saldo Devedor	Saldo Credor
	<i>Transporte:</i>			3 065 249,39	2 469 621,12	705 321,11	109 692,84
22.1.1.1.00938	Papelaria Rua Télégrapho de Rosa & Gonçalves, Lda			67,72	67,72		
22.1.1.1.00939	Culturxis - Associação de Desenvolvimento Artístico			546,12	546,12		
22.1.1.1.00940	Sociedade Filarmónica Lira e Progresso Feteirense			233,10	233,10		
22.1.1.1.00941	Iasalde Fraga Nunes			21,40	21,40		
22.1.1.1.00942	Prodemazores, Lda				1 686,06		1 686,06
22.1.1.1.99999	Indeferenciado			1 500,00	1 500,00		
22.1.1.2	Fornecedores gerais UE			904,79	904,79		
22.1.1.2.00873	Facebook Ireland Limited			124,79	124,79		
22.1.1.2.00922	Association Honky Tonk Sail			780,00	780,00		
22.8	Adiantamentos a fornecedores			178,12	178,12		
22.8.2	Adiantamentos Relativos a fornecimentos Eu			178,12	178,12		
22.8.2.00873	Facebook Ireland Limited			178,12	178,12		
23	Pessoal			393 891,21	393 742,49	148,72	
23.1	Remunerações a pagar			393 891,21	393 742,49	148,72	
23.1.1	Aos órgãos sociais			22 707,80	22 707,80		
23.1.2	Ao pessoal			371 183,41	371 034,69	148,72	
24	Estado e Outros Entes Públicos		270,36	387 528,91	412 564,50	6 278,45	31 314,04
24.1	Imposto sobre o rendimento		270,36	7 676,45	1 668,36	6 278,45	270,36
24.1.1	Pagamento por conta			699,00	699,00		
24.1.2	Pagamento Especial por Conta			6 278,45		6 278,45	
24.1.3	Imposto estimado		270,36	187,37	457,73		270,36
24.1.7	Imposto a Recuperar			511,63	511,63		
24.2	Retenção de Impostos Sobre Rendimentos			30 822,44	35 416,52		4 594,08
24.2.1	Trabalho Dependente			29 614,00	33 484,00		3 870,00
24.2.1.1	Trabalho Dependente (Mensal)			29 614,00	33 484,00		3 870,00
24.2.2	Trabalho Independente			1 208,44	1 932,52		724,08
24.2.2.1	Empresariais			1 208,44	1 932,52		724,08
24.3	Imp. S/Valor Acrescentado (Iva)			207 090,59	212 916,38		5 825,79
24.3.2	Dedutível			40 167,18	40 167,18		
24.3.2.1	Existencias			1 165,99	1 165,99		
24.3.2.1.1	Existencias MN			1 165,99	1 165,99		
24.3.2.1.1.2	Existencias MN Açores			1 165,99	1 165,99		
24.3.2.1.1.2.1	Existencias T-R			614,32	614,32		
24.3.2.1.1.2.2	Existencias T-I			9,02	9,02		
24.3.2.1.1.2.3	Existencias T-N			542,65	542,65		
24.3.2.2	Ativos			7 624,41	7 624,41		
24.3.2.2.1	Ativos MN			7 102,88	7 102,88		
24.3.2.2.1.0	Ativos MN Continente			541,79	541,79		
24.3.2.2.1.0.3	Ativos T-N			541,79	541,79		
24.3.2.2.1.2	Ativos MN Açores			6 561,09	6 561,09		
24.3.2.2.1.2.3	Ativos T-N			6 561,09	6 561,09		
24.3.2.2.9	Ativos MN Auto Liquidação			521,53	521,53		
24.3.2.2.9.2	Ativos MN Auto Liquidação Açores			521,53	521,53		
24.3.2.2.9.2.1	Ativos T-R			521,53	521,53		
24.3.2.3	Outros Bens e Serviços			31 376,78	31 376,78		
24.3.2.3.1	Outros Bens e Serviços MN			31 197,78	31 197,78		
24.3.2.3.1.0	Outros Bens e Serviços MN Continente			2 409,27	2 409,27		
24.3.2.3.1.0.1	Outros Bens e Serviços T-R			308,41	308,41		
24.3.2.3.1.0.3	Outros Bens e Serviços T-N			2 100,86	2 100,86		
24.3.2.3.1.2	Outros Bens e Serviços MN Açores			28 788,51	28 788,51		
24.3.2.3.1.2.1	Outros Bens e Serviços T-R			163,97	163,97		
24.3.2.3.1.2.2	Outros Bens e Serviços T-I			38,40	38,40		
24.3.2.3.1.2.3	Outros Bens e Serviços T-N			28 586,14	28 586,14		
24.3.2.3.2	Outros Bens e Serviços Intracomunitario			179,00	179,00		
24.3.2.3.2.3	Outros Bens e Serviços T-N			179,00	179,00		
24.3.3	Liquidado			62 044,58	62 044,58		
	<i>A transportar:</i>		270,36	3 541 257,92	2 945 752,98	711 748,28	116 243,34

BALANCETE GERAL

Mês 14 / Encerramento (não encerrado)

URBHORTA - CONSTRUÇÃO, GESTÃO E EXPLORAÇÃO DE PROJECTOS DE DESENVOLVIMENTO EMPRESARIAL, E

Data: 31.12.2021

Conta	Nome da Conta	Débito Mês	Crédito Mês	Débito Acum.	Crédito Acum.	Saldo Devedor	Saldo Credor
	<i>Transporte:</i>		270,36	3 541 257,92	2 945 752,98	711 748,28	116 243,34
24.3.3.1	Operações Gerais			61 523,05	61 523,05		
24.3.3.1.1	Operações Gerais MN			61 344,05	61 344,05		
24.3.3.1.1.2	Operações Gerais MN Açores			61 344,05	61 344,05		
24.3.3.1.1.2.1	Operações Gerais T-R			1 385,66	1 385,66		
24.3.3.1.1.2.2	Operações Gerais T-I			268,52	268,52		
24.3.3.1.1.2.3	Operações Gerais T-N			59 689,87	59 689,87		
24.3.3.1.2	Operações Gerais Intracomunitario			179,00	179,00		
24.3.3.1.2.3	Operações Gerais T-N			179,00	179,00		
24.3.3.3	Operações Gerais			521,53	521,53		
24.3.3.3.4	IVA Autoliquidação			521,53	521,53		
24.3.3.3.4.1	IVA Autoliquidação MN			521,53	521,53		
24.3.3.3.4.1.2	IVA Autoliquidação MN Açores			521,53	521,53		
24.3.3.3.4.1.2.1	Autoliquidação T-R			521,53	521,53		
24.3.4	Regularizações			2 122,75	2 122,75		
24.3.4.1	A Favor da Empresa			1 873,83	1 873,83		
24.3.4.1.1	A Favor da Empresa MN			1 873,83	1 873,83		
24.3.4.1.1.2	A Favor da Empresa MN Açores			1 873,83	1 873,83		
24.3.4.1.1.2.1	A Favor da Empresa T-R			16,86	16,86		
24.3.4.1.1.2.3	A Favor da Empresa T-N			1 856,97	1 856,97		
24.3.4.2	A favor do estado			248,92	248,92		
24.3.4.2.1	A favor do estado MN			248,92	248,92		
24.3.4.2.1.0	A favor do estado MN Continente			69,00	69,00		
24.3.4.2.1.0.3	A favor do estado T-N			69,00	69,00		
24.3.4.2.1.2	A favor do estado MN Açores			179,92	179,92		
24.3.4.2.1.2.1	A favor do estado T-R			0,70	0,70		
24.3.4.2.1.2.2	A favor do estado T-I			3,54	3,54		
24.3.4.2.1.2.3	A favor do estado T-N			175,68	175,68		
24.3.5	IVA Apuramento			70 142,94	70 142,94		
24.3.6	IVA a pagar			24 741,26	30 567,05		5 825,79
24.3.7	IVA a recuperar			7 871,88	7 871,88		
24.5	Contribuições para a Segurança Social			141 140,33	161 685,16		20 544,83
24.5.2	Pessoal			140 496,92	161 041,75		20 544,83
24.5.3	Contribuição Adse			643,41	643,41		
24.7	Contribuições FC			799,10	878,08		78,98
24.7.1	Fundos de Compensação			799,10	878,08		78,98
25	Financiamentos Obtidos			188 739,79	2 276 691,99		2 087 952,20
25.1	Instituições de crédito e sociedades financeiras			188 739,79	2 276 691,99		2 087 952,20
25.1.1	Empréstimos bancários			88 739,79	2 166 691,99		2 077 952,20
25.1.1.1	Empréstimos bancários (Corrente)			88 739,79	390 878,02		302 138,23
25.1.1.1.13	Bpi			41 432,91	250 000,00		208 567,09
25.1.1.1.13.1	Conta 58566070			41 432,91	250 000,00		208 567,09
25.1.1.1.18	Banco Santander Totta			47 306,88	140 878,02		93 571,14
25.1.1.1.18.1	Conta 00181089096			13 147,13	37 500,00		24 352,87
25.1.1.1.18.2	Conta 00181113096			33 887,76	103 101,66		69 213,90
25.1.1.1.18.3	Cartão Crédito			271,99	276,36		4,37
25.1.1.2	Empréstimos bancários (Não Corrente)				1 775 813,97		1 775 813,97
25.1.1.2.18	Banco Santander Totta				1 775 813,97		1 775 813,97
25.1.1.2.18.1	Conta 00181089096				15 088,54		15 088,54
25.1.1.2.18.2	Conta 00181113096				1 760 725,43		1 760 725,43
25.1.2	Descobertos bancários			100 000,00	110 000,00		10 000,00
25.1.2.02	Bst (02) 0008 0614 8497 020			100 000,00	110 000,00		10 000,00
27	Outras Contas a Receber e a Pagar			660 292,09	662 409,51	182 844,78	184 962,20
27.1	Fornecedores de Investimentos			13 881,54	101 489,27		87 607,73
27.1.1	Fornecedores de Investimentos - contas gerais			13 881,54	101 489,27		87 607,73
27.1.1.1	Fornecedores de investimentos - contas gerais (Corrente)			13 881,54	101 489,27		87 607,73
27.1.1.1.00041	Termofaial				3 142,43		3 142,43
	<i>A transportar:</i>		270,36	4 038 860,55	5 560 899,84	711 748,28	2 233 787,57

Mês 14 / Encerramento (não encerrado)

URBHORTA - CONSTRUÇÃO, GESTÃO E EXPLORAÇÃO DE PROJECTOS DE DESENVOLVIMENTO EMPRESARIAL, E

Data: 31.12.2021

Conta	Nome da Conta	Débito Mês	Crédito Mês	Débito Acum.	Crédito Acum.	Saldo Devedor	Saldo Credor
	<i>Transporte:</i>		270,36	4 038 860,55	5 560 899,84	711 748,28	2 233 787,57
27.1.1.1.00091	Micro-Horta, Comercio e Informatica Lda			4 616,34	5 502,79		886,45
27.1.1.1.00092	Insko - Insular de Hipermercados, S.A.			274,98	274,98		
27.1.1.1.00121	José A. Tavares, Com. Prod. Alim. Equip. Hoteleiro, Lda			1 350,02	1 350,02		
27.1.1.1.00189	Cin - Corporação Industrial do Norte, Sa			4 593,60	4 593,60		
27.1.1.1.00207	Marques & Silva, Lda			149,21	149,21		
27.1.1.1.00235	José Eduardo Pires - Construção Civil, Lda				13 038,37		13 038,37
27.1.1.1.00543	Los - Live Our Style, Lda				829,00		829,00
27.1.1.1.00551	Servive Portugal, Lda				842,55		842,55
27.1.1.1.00630	Paula Cristina Duarte, Unipessoal, Lda				2 025,14		2 025,14
27.1.1.1.00910	Vepelberica - Industria e Comércio de Materiais de Construção C			2 897,39	2 897,39		
27.1.1.1.00933	Ielac- Instalações Especiais, Lda				66 843,79		66 843,79
27.2	Devedores e credores por acréscimos			197 300,10	158 986,91	112 375,00	74 061,81
27.2.1	Devedores por acréscimos de rendimentos			113 483,11	1 108,11	112 375,00	
27.2.1.9	Outros acréscimos de rendimentos			113 483,11	1 108,11	112 375,00	
27.2.2	Credores por acréscimos de gastos			83 816,99	157 878,80		74 061,81
27.2.2.2	Remunerações a liquidar			79 875,55	151 502,44		71 626,89
27.2.2.2.00001	Filipe Miguel Fernandes Leal Sarmento			1 987,26	3 974,52		1 987,26
27.2.2.2.00002	Carla Patricia dos Santos Soares			2 017,94	4 035,89		2 017,95
27.2.2.2.00003	António Fernando da Rosa Dutra			2 328,88	4 657,76		2 328,88
27.2.2.2.00004	Zelia Maria Silveira Escobar			1 987,26	3 974,52		1 987,26
27.2.2.2.00005	Luis Nelson Rodrigues Silva Riscado			2 328,88	4 657,76		2 328,88
27.2.2.2.00006	Bruno Ricardo dos Santos Carvalho			2 328,88	4 657,76		2 328,88
27.2.2.2.00007	Abilio Augusto de Oliveira			1 987,26	3 974,52		1 987,26
27.2.2.2.00008	Francisco Casimiro Pinto Botelho			4 978,55	9 957,09		4 978,54
27.2.2.2.00009	Roberto Carlos da Silva Duarte			1 987,26	3 974,52		1 987,26
27.2.2.2.00010	Nuno Miguel Silveira Capela			1 987,26	3 974,52		1 987,26
27.2.2.2.00011	Carla Patricia Mota Vargas			1 987,26	3 974,52		1 987,26
27.2.2.2.00012	Alvaro Roberto Sabino Dutra			1 987,26	3 974,52		1 987,26
27.2.2.2.00013	José Carlos Picanço de Sousa			2 328,88	4 657,76		2 328,88
27.2.2.2.00014	Ana Catarina Soares Borges e Silva			2 249,13	4 538,13		2 289,00
27.2.2.2.00015	Ana Rita da Rocha Peixoto Campos			4 938,66	9 917,20		4 978,54
27.2.2.2.00016	António José Crisóstomo Silva			1 947,38	3 894,76		1 947,38
27.2.2.2.00017	Aulizete Rosa dos Santos			1 947,38	3 894,76		1 947,38
27.2.2.2.00018	Carla Patricia Vargas Ramos			2 249,13	4 538,11		2 288,98
27.2.2.2.00019	Carla Sofia Fontes Vieira			1 947,38	3 894,76		1 947,38
27.2.2.2.00020	Delfim Manuel Matos Marques			3 186,60	3 186,60		
27.2.2.2.00021	Graça Maria da Silva			1 978,08	3 956,15		1 978,07
27.2.2.2.00022	Joana Frias Leonardo			3 388,13	6 776,26		3 388,13
27.2.2.2.00023	Ligia Maria Pereira de Faria			1 947,38	3 894,76		1 947,38
27.2.2.2.00024	Ricardo Fernando Paim da Rosa Nunes Costa			2 289,00	4 578,00		2 289,00
27.2.2.2.00025	Telma Maria de Oliveira Fraga			1 907,51	3 854,89		1 947,38
27.2.2.2.00026	Vitor José Garcia da Rosa			1 867,68	3 735,32		1 867,64
27.2.2.2.00027	Paula Cristina Andrade Saraiva			2 209,26	4 418,52		2 209,26
27.2.2.2.00028	Cláudia Sofia Duarte Naia			3 185,70	6 372,34		3 186,64
27.2.2.2.00029	José António Faria de Freitas			8 425,59	8 425,59		
27.2.2.2.00032	Diva Catarina Bettencourt e Silva			842,60	842,60		
27.2.2.2.00033	Fatima Maria Silveira de Freitas			3 146,13	6 292,89		3 146,76
27.2.2.2.00037	Valter Miguel Matias Martins				2 193,22		2 193,22
27.2.2.2.00038	Leandro Miguel Silveira Goulart				1 851,92		1 851,92
27.2.2.9	Outros acréscimos de gastos			3 941,44	6 376,36		2 434,92
27.4	Impostos diferidos			18 616,74		18 616,74	
27.4.1	Ativos por impostos diferidos			18 616,74		18 616,74	
27.8	Outros devedores e credores			430 493,71	401 933,33	51 853,04	23 292,66
27.8.1	Outros devedores e credores (Corrente)			124 710,05	97 771,00	50 231,71	23 292,66
27.8.1.1	Sindicatos			1 491,37	1 777,92		286,55
27.8.1.2	Subsídios			1 686,21	7 236,07		5 549,86
	<i>A transportar:</i>		270,36	4 271 836,51	5 827 247,58	842 740,02	2 398 151,09

BALANCETE GERAL

Mês 14 / Encerramento (não encerrado)

URBHORTA - CONSTRUÇÃO, GESTÃO E EXPLORAÇÃO DE PROJECTOS DE DESENVOLVIMENTO EMPRESARIAL, E

Data: 31.12.2021

Conta	Nome da Conta	Débito Mês	Crédito Mês	Débito Acum.	Crédito Acum.	Saldo Devedor	Saldo Credor
	<i>Transporte:</i>		270,36	4 271 836,51	5 827 247,58	842 740,02	2 398 151,09
27.8.1.3	Segurança Social			71 300,76	71 300,76		
27.8.1.4	Adeliagor/ Ifap			50 231,71		50 231,71	
27.8.1.5	Drqmprego				17 456,25		17 456,25
27.8.8	Devedores e credores diversos			305 783,66	304 162,33	1 621,33	
27.8.8.1	Devedores e credores diversos Corrente			294 143,00	294 143,00		
27.8.8.1.00084	Município da Horta			294 143,00	294 143,00		
27.8.8.2	Não Corrente			1 568,00		1 568,00	
27.8.8.2.00483	Idília Rita e Carlos Rita			1 568,00		1 568,00	
27.8.8.3	Adiantamento a Fornecedores			178,12	124,79	53,33	
27.8.8.7	Outros			9 894,54	9 894,54		
28	Diferimentos			11 386,21	5 787,13	5 599,08	
28.1	Gastos a reconhecer			11 386,21	5 787,13	5 599,08	
28.1.1	Seguros			11 386,21	5 787,13	5 599,08	
31	Compras			62 159,65	62 159,65		
31.1	Mercadorias			50 127,63	50 127,63		
31.1.1	Mercadorias MN			50 127,63	50 127,63		
31.1.1.2	Mercadorias MN Açores			50 127,63	50 127,63		
31.1.1.2.0	Mercadorias R. Especiais			43 290,65	43 290,65		
31.1.1.2.1	Mercadorias T-R			4 123,50	4 123,50		
31.1.1.2.2	Mercadorias T-I			100,17	100,17		
31.1.1.2.3	Mercadorias T-N			2 613,31	2 613,31		
31.2	Materias primas Subsidiarias e de Consumo			11 930,38	11 930,38		
31.2.1	Materias-primas MN			11 930,38	11 930,38		
31.2.1.2	Materias primas MN Açores			11 930,38	11 930,38		
31.2.1.2.1	Materias-primas T-R			11 234,86	11 234,86		
31.2.1.2.3	Materias-primas T-N			695,52	695,52		
31.7	Devoluções de Compras			101,64	101,64		
31.7.1	Mercadorias			101,64	101,64		
31.7.1.2	Devoluções de Compras MN Açores			101,64	101,64		
31.7.1.2.1	Devoluções de Compras T-R			17,42	17,42		
31.7.1.2.3	Devoluções de Compras T-N			84,22	84,22		
32	Mercadorias			473 319,59	237 871,45	235 448,14	
32.1	Mercadorias			53 641,81	50 553,29	3 088,52	
32.2	Imóveis			419 677,78	187 318,16	232 359,62	
33	Matérias Primas			12 773,87	12 350,50	423,37	
33.1	Matérias Primas			12 773,87	12 350,50	423,37	
37	Ativos biológicos			80 430,77	9 680,77	70 750,00	
37.1	Ativos biológicos - Consumíveis			80 430,77	9 680,77	70 750,00	
37.1.1	Ativos biológicos - Consumíveis - Animais			80 430,77	9 680,77	70 750,00	
41	Investimentos financeiros			2 581,54		2 581,54	
41.5	Outros investimentos financeiros			2 581,54		2 581,54	
41.5.7	Fundos Compensação - FCT			2 581,54		2 581,54	
41.5.7.0022	Joana Frias Leonardo			1 150,79		1 150,79	
41.5.7.0026	Vitor José Garcia da Rosa			229,03		229,03	
41.5.7.0027	Paula Cristina Andrade Saraiva			389,71		389,71	
41.5.7.0028	Cláudia Sofia Duarte Naia			422,01		422,01	
41.5.7.0030	João Pedro Simões de Melo			42,70		42,70	
41.5.7.0033	Fatima Maria Silveira de Freitas			220,59		220,59	
41.5.7.0037	Valter Miguel Matias Martins			92,11		92,11	
41.5.7.0038	Leandro Miguel Silveira Goulart			34,60		34,60	
43	Ativos Fixos Tangíveis			2 396 190,60	773 991,14	2 385 311,92	763 112,46
43.1	Terrenos e recursos naturais			827 432,03		827 432,03	
43.1.1	Terrenos e recursos naturais			827 432,03		827 432,03	
43.2	Edifícios e outras construções			1 160 476,41		1 160 476,41	
43.2.1	Edifícios e outras construções MN			1 160 476,41		1 160 476,41	
43.2.1.2	Edifícios e outras construções MN Açores			1 160 476,41		1 160 476,41	
	<i>A transportar:</i>		270,36	6 169 236,30	6 548 016,42	2 036 827,22	2 415 607,34

Mês 14 / Encerramento (não encerrado)

URBHORTA - CONSTRUÇÃO, GESTÃO E EXPLORAÇÃO DE PROJECTOS DE DESENVOLVIMENTO EMPRESARIAL, E

Data: 31.12.2021

Conta	Nome da Conta	Débito Mês	Crédito Mês	Débito Acum.	Crédito Acum.	Saldo Devedor	Saldo Credor
	<i>Transporte:</i>		270,36	6 169 236,30	6 548 016,42	2 036 827,22	2 415 607,34
43.2.1.2.0	Edifícios e outras construções R. Especiais			1 147 438,04		1 147 438,04	
43.2.1.2.7	Edifícios e outras construções Autoliquidação			13 038,37		13 038,37	
43.3	Equipamento básico			184 192,99	5 413,71	178 779,28	
43.3.1	Equipamento básico MN			184 192,99	5 413,71	178 779,28	
43.3.1.0	Equipamento básico MN Continente			9 912,25		9 912,25	
43.3.1.0.0	Equipamento básico R. Especiais			64,00		64,00	
43.3.1.0.1	Equipamento básico T-R			75,00		75,00	
43.3.1.0.3	Equipamento básico T-N			9 773,25		9 773,25	
43.3.1.2	Equipamento básico MN Açores			174 280,74	5 413,71	168 867,03	
43.3.1.2.3	Equipamento básico T-N			174 280,74	5 413,71	168 867,03	
43.4	Equipamento de transporte			47 793,48		47 793,48	
43.4.1	Equipamento de transporte MN			47 793,48		47 793,48	
43.4.1.2	Equipamento de transporte MN Açores			47 793,48		47 793,48	
43.4.1.2.0	Equipamento de transporte R. Especiais			47 793,48		47 793,48	
43.5	Equipamento administrativo			91 363,43		91 363,43	
43.5.1	Equipamento administrativo MN			91 363,43		91 363,43	
43.5.1.2	Equipamento administrativo MN Açores			91 363,43		91 363,43	
43.5.1.2.3	Equipamento administrativo T-N			91 363,43		91 363,43	
43.7	Outros Ativos fixos tangíveis			79 467,29		79 467,29	
43.7.1	Outros Ativos fixos tangíveis MN			79 467,29		79 467,29	
43.7.1.0	Outros Ativos fixos tangíveis MN Continente			20 304,49		20 304,49	
43.7.1.0.2	Outros Ativos fixos tangíveis T-I			11 340,71		11 340,71	
43.7.1.0.3	Outros Ativos fixos tangíveis T-N			8 963,78		8 963,78	
43.7.1.2	Outros Ativos fixos tangíveis MN Açores			59 162,80		59 162,80	
43.7.1.2.3	Outros Ativos fixos tangíveis T-N			59 162,80		59 162,80	
43.8	Depreciações acumuladas			5 464,97	768 577,43		763 112,46
43.8.2	Edifícios e outras construções				445 906,74		445 906,74
43.8.3	Equipamento básico			5 464,97	135 204,51		129 739,54
43.8.4	Equipamento de transporte				46 933,06		46 933,06
43.8.5	Equipamento administrativo				87 584,48		87 584,48
43.8.7	Outros ativos fixos tangíveis				52 948,64		52 948,64
44	Ativos Fixos Intangíveis			94 878,80	94 804,17	94 878,80	94 804,17
44.2	Projectos de desenvolvimento			58 379,28		58 379,28	
44.2.1	Projectos de desenvolvimento MN			58 379,28		58 379,28	
44.2.1.2	Projectos de desenvolvimento MN Açores			58 379,28		58 379,28	
44.2.1.2.3	Projectos de desenvolvimento T-N			58 379,28		58 379,28	
44.3	Programas de computador			31 366,19		31 366,19	
44.3.1	Programas de computador MN			31 366,19		31 366,19	
44.3.1.2	Programas de computador MN Açores			31 366,19		31 366,19	
44.3.1.2.3	Programas de computador T-N			31 366,19		31 366,19	
44.4	Propriedade industrial			3 099,83		3 099,83	
44.4.1	Propriedade industrial MN			3 099,83		3 099,83	
44.4.1.2	Propriedade industrial MN Açores			3 099,83		3 099,83	
44.4.1.2.3	Propriedade industrial T-N			3 099,83		3 099,83	
44.6	Outros ativos intangíveis			2 033,50		2 033,50	
44.6.1	Outros Ativos Intangíveis MN			2 033,50		2 033,50	
44.6.1.2	Outros Ativos Intangíveis MN Açores			2 033,50		2 033,50	
44.6.1.2.3	Outros Ativos Intangíveis T-N			2 033,50		2 033,50	
44.8	Amortizações acumuladas				94 804,17		94 804,17
44.8.2	Projectos de desenvolvimento				58 379,28		58 379,28
44.8.3	Programas de computador				31 291,56		31 291,56
44.8.4	Propriedade industrial				3 099,83		3 099,83
44.8.5	Outros Ativos Intangíveis				2 033,50		2 033,50
45	Investimentos em Curso			70 662,32	13 038,37	57 623,95	
45.3	Activos fixos tangíveis em curso			70 662,32	13 038,37	57 623,95	
45.3.1	Edifícios e outras construções MN			70 662,32	13 038,37	57 623,95	
	<i>A transportar:</i>		270,36	7 832 873,67	7 416 811,73	3 689 585,91	3 273 523,97

BALANCETE GERAL

Mês 14 / Encerramento (não encerrado)

URBHORTA - CONSTRUÇÃO, GESTÃO E EXPLORAÇÃO DE PROJECTOS DE DESENVOLVIMENTO EMPRESARIAL, E

Data: 31.12.2021

Conta	Nome da Conta	Débito Mês	Crédito Mês	Débito Acum.	Crédito Acum.	Saldo Devedor	Saldo Credor
	<i>Transporte:</i>		270,36	7 832 873,67	7 416 811,73	3 689 585,91	3 273 523,97
45.3.1.2	Activos fixos tangíveis em curso MN Açores			70 662,32	13 038,37	57 623,95	
45.3.1.2.3	Activos fixos tangíveis em curso TN			57 623,95		57 623,95	
45.3.1.2.4	Activos fixos tangíveis em curso IVA Autoliquidação T/R			13 038,37	13 038,37		
51	Capital						
51.1	Capital realizado				799 629,65		799 629,65
55	Reservas						
55.1	Reservas legais				33 198,45		33 198,45
55.2	Outras reservas				2 770,78		2 770,78
55.2.2	Reservas estatutárias				30 427,67		30 427,67
55.2.4	Reservas livres				567,75		567,75
56	Resultados Transitados						
56.1	Resultados Transitados			417 012,22	103 248,69	313 763,53	
59	Outras Variações no Capital Próprio						
59.3	Subsídios			17 273,06	44 758,10	5 549,86	33 034,90
59.3.1	Subsídios atribuídos			10 036,99	43 071,89		33 034,90
59.3.2	Ajustamentos em subsídios			7 236,07	1 686,21	5 549,86	
61	Custo dos Inventários Vendidos e Matérias Consumidas						
61.1	Mercadorias		218 001,08	218 001,08	218 001,08		
61.2	Matérias-primas, subsidiárias e de consumo		196 269,81	196 269,81	196 269,81		
61.3	Activos biológicos (compras)		12 350,50	12 350,50	12 350,50		
62	Fornecimentos e Serviços Externos						
62.1	Subcontratos		214 362,73	221 009,94	221 009,94		
62.1.1	Subcontratos MN		34 368,68	34 368,68	34 368,68		
62.1.1.0	Subcontratos MN Continente		34 368,68	34 368,68	34 368,68		
62.1.1.0.0	Subcontratos R. Especiais		8 568,11	8 568,11	8 568,11		
62.1.1.0.3	Subcontratos T-N		7 372,91	7 372,91	7 372,91		
62.1.1.2	Subcontratos MN Açores		1 195,20	1 195,20	1 195,20		
62.1.1.2.0	Subcontratos R. Especiais		25 800,57	25 800,57	25 800,57		
62.1.1.2.1	Subcontratos T-R		11 939,14	11 939,14	11 939,14		
62.1.1.2.2	Subcontratos T-I		170,09	170,09	170,09		
62.1.1.2.3	Subcontratos T-N		175,02	175,02	175,02		
62.1.1.2.8	Subcontratos Base Tributável		12 854,54	12 854,54	12 854,54		
62.2	Serviços Especializados		661,78	661,78	661,78		
62.2.1	Trabalhos especializados		130 568,91	131 267,07	131 267,07		
62.2.1.1	Trabalhos Especializados MN		99 318,56	99 984,61	99 984,61		
62.2.1.1.0	Trabalhos Especializados MN Continente		98 538,56	99 204,61	99 204,61		
62.2.1.1.0.0	Trabalhos Especializados R. Especiais		3 074,12	3 374,12	3 374,12		
62.2.1.1.0.3	Trabalhos Especializados T-N		1 170,00	1 170,00	1 170,00		
62.2.1.1.2	Trabalhos Especializados MN Açores		1 904,12	2 204,12	2 204,12		
62.2.1.1.2.0	Trabalhos Especializados R. Especiais		95 464,44	95 830,49	95 830,49		
62.2.1.1.2.1	Trabalhos Especializados T-R		12 372,79	12 372,79	12 372,79		
62.2.1.1.2.3	Trabalhos Especializados T-N		3 418,05	3 418,05	3 418,05		
62.2.1.1.2.8	Trabalhos Especializado - Viaturas com Ta		79 646,51	80 012,56	80 012,56		
62.2.1.2	Trabalhos Especializados Intracomunitario		27,09	27,09	27,09		
62.2.1.2.3	Trabalhos Especializados T-N		780,00	780,00	780,00		
62.2.2	Publicidade e propaganda		780,00	780,00	780,00		
62.2.2.1	Publicidade e Propaganda MN		1 143,58	1 143,58	1 143,58		
62.2.2.1.2	Publicidade e Propaganda MN Açores		1 018,79	1 018,79	1 018,79		
62.2.2.1.2.3	Publicidade e Propaganda T-N		1 018,79	1 018,79	1 018,79		
62.2.2.2	Publicidade e Propaganda Intracomunitario		124,79	124,79	124,79		
62.2.2.3	Publicidade e Propaganda T-N		124,79	124,79	124,79		
62.2.3	Vigilância e segurança		192,37	192,37	192,37		
62.2.3.1	Vigilância e Segurança MN		192,37	192,37	192,37		
62.2.3.1.2	Vigilância e Segurança MN Açores		192,37	192,37	192,37		
62.2.3.1.2.1	Vigilância e Segurança T-R		117,01	117,01	117,01		
62.2.3.1.2.3	Vigilância e Segurança T-N		75,36	75,36	75,36		
	<i>A transportar:</i>	353 294,63	8 691 511,59	8 764 375,31	4 066 523,25	4 139 386,97	

Mês 14 / Encerramento (não encerrado)

URBHORTA - CONSTRUÇÃO, GESTÃO E EXPLORAÇÃO DE PROJECTOS DE DESENVOLVIMENTO EMPRESARIAL, E

Data: 31.12.2021

Conta	Nome da Conta	Débito Mês	Crédito Mês	Débito Acum.	Crédito Acum.	Saldo Devedor	Saldo Credor
	<i>Transporte:</i>		353 294,63	8 691 511,59	8 764 375,31	4 066 523,25	4 139 386,97
62.2.4	Honorários		10 273,41	10 273,41	10 273,41		
62.2.4.1	Honorarios MN		10 273,41	10 273,41	10 273,41		
62.2.4.1.0	Honorarios MN Continente		15,95	15,95	15,95		
62.2.4.1.0.0	Honorarios R. Especiais		3,76	3,76	3,76		
62.2.4.1.0.3	Honorarios T-N		12,19	12,19	12,19		
62.2.4.1.2	Honorarios MN Açores		10 257,46	10 257,46	10 257,46		
62.2.4.1.2.0	Honorarios R. Especiais		12,00	12,00	12,00		
62.2.4.1.2.3	Honorarios T-N		10 245,46	10 245,46	10 245,46		
62.2.6	Conservação e reparação		16 895,83	16 927,94	16 927,94		
62.2.6.1	Conservação e reparação em Edifícios		15 521,27	15 522,14	15 522,14		
62.2.6.1.1	Conservação e reparação em Edifícios MN		15 521,27	15 522,14	15 522,14		
62.2.6.1.1.0	Conservação e reparação em Edifícios MN Continente		1 865,39	1 865,39	1 865,39		
62.2.6.1.1.0.3	Conservação e reparação em Edifícios T-N		1 865,39	1 865,39	1 865,39		
62.2.6.1.1.2	Conservação e reparação em Edifícios MN Açores		13 655,88	13 656,75	13 656,75		
62.2.6.1.1.2.3	Conservação e reparação em Edifícios T-N		13 655,88	13 656,75	13 656,75		
62.2.6.5	Conservação e reparação em Viaturas		1 082,56	1 113,80	1 113,80		
62.2.6.5.1	Conservação e reparação em Viaturas MN		1 082,56	1 113,80	1 113,80		
62.2.6.5.1.2	Conservação e reparação em Viaturas MN Açores		1 082,56	1 113,80	1 113,80		
62.2.6.5.1.2.3	Conservação e reparação em Viaturas T-N		674,87	679,18	679,18		
62.2.6.5.1.2.8	Conservação e reparação em Viaturas com Ta		407,69	434,62	434,62		
62.2.6.9	Conservação e reparação em Outros		292,00	292,00	292,00		
62.2.6.9.1	Conservação e reparação em Outros MN		292,00	292,00	292,00		
62.2.6.9.1.2	Conservação e reparação em Outros MN Açores		292,00	292,00	292,00		
62.2.6.9.1.2.3	Conservação e reparação em Outros T-N		292,00	292,00	292,00		
62.2.8	Outros		2 745,16	2 745,16	2 745,16		
62.2.8.0	Servicos Bancarios Isentos		1 771,52	1 771,52	1 771,52		
62.2.8.1	Ser. Bancarios c/IVA Dedutivel		973,64	973,64	973,64		
62.2.8.1.2	Serv. Bancario c/IVA Dedutivel Intracomunitario		973,64	973,64	973,64		
62.2.8.1.2.3	Serv. Bancario c/IVA Dedutivel T-N		973,64	973,64	973,64		
62.3	Materiais		20 626,93	20 626,93	20 626,93		
62.3.1	Ferramentas e utensilios de desgaste rápido		4 106,79	4 106,79	4 106,79		
62.3.1.1	Ferramentas e Utensilios de Desgaste Rápido MN		4 106,79	4 106,79	4 106,79		
62.3.1.1.2	Ferramentas e Utensilios de Desgaste Rápido MN Açores		4 106,79	4 106,79	4 106,79		
62.3.1.1.2.3	Ferramentas e Utensilios de Desgaste Rápido T-N		4 106,79	4 106,79	4 106,79		
62.3.3	Material de escritório		1 001,36	1 001,36	1 001,36		
62.3.3.1	Material de Escritório MN		1 001,36	1 001,36	1 001,36		
62.3.3.1.2	Material de Escritório MN Açores		1 001,36	1 001,36	1 001,36		
62.3.3.1.2.3	Material de Escritório T-N		1 001,36	1 001,36	1 001,36		
62.3.4	Artigos para oferta		1 200,00	1 200,00	1 200,00		
62.3.4.1	Artigos para Oferta MN		1 200,00	1 200,00	1 200,00		
62.3.4.1.2	Artigos para Oferta MN Açores		1 200,00	1 200,00	1 200,00		
62.3.4.1.2.0	Artigos para Oferta R. Especiais		1 200,00	1 200,00	1 200,00		
62.3.8	Outros		14 318,78	14 318,78	14 318,78		
62.3.8.1	Outros MN		14 318,78	14 318,78	14 318,78		
62.3.8.1.0	Outros MN Continente		9 287,37	9 287,37	9 287,37		
62.3.8.1.0.0	Outros R. Especiais		600,00	600,00	600,00		
62.3.8.1.0.1	Outros T-R		5 140,14	5 140,14	5 140,14		
62.3.8.1.0.3	Outros T-N		3 547,23	3 547,23	3 547,23		
62.3.8.1.2	Outros MN Açores		5 031,41	5 031,41	5 031,41		
62.3.8.1.2.1	Outros T-R		259,67	259,67	259,67		
62.3.8.1.2.2	Outros T-I		163,31	163,31	163,31		
62.3.8.1.2.3	Outros T-N		4 608,43	4 608,43	4 608,43		
62.4	Energia e Fluidos		9 029,58	9 275,62	9 275,62		
62.4.1	Electricidade		8 880,02	9 126,06	9 126,06		
62.4.1.1	Electricidade MN		8 880,02	9 126,06	9 126,06		
62.4.1.1.2	Electricidade MN Açores		8 880,02	9 126,06	9 126,06		
	<i>A transportar:</i>		403 835,96	8 742 085,03	8 814 948,75	4 066 523,25	4 139 386,97

BALANCETE GERAL

Mês 14 / Encerramento (não encerrado)

URBHORTA - CONSTRUÇÃO, GESTÃO E EXPLORAÇÃO DE PROJECTOS DE DESENVOLVIMENTO EMPRESARIAL, E

Data: 31.12.2021

Conta	Nome da Conta	Débito Mês	Crédito Mês	Débito Acum.	Crédito Acum.	Saldo Devedor	Saldo Credor
	<i>Transporte:</i>		403 835,96	8 742 085,03	8 814 948,75	4 066 523,25	4 139 386,97
62.4.1.1.2.1	Eletricidade T-R		99,75	99,75	99,75		
62.4.1.1.2.2	Eletricidade T-I		37,48	87,64	87,64		
62.4.1.1.2.3	Eletricidade T-N		8 742,79	8 938,67	8 938,67		
62.4.2	Combustíveis		133,53	133,53	133,53		
62.4.2.1	Combustível (Gasoleo)		70,85	70,85	70,85		
62.4.2.1.2	Combustível (Gasoleo) Dedutível 50% Ativo Lig. de Mercadorias		70,85	70,85	70,85		
62.4.2.1.2.3	Combustível (Gasoleo) Dedutível 50% Ativo T-N		70,85	70,85	70,85		
62.4.2.2	Combustível (Gasolina)		62,68	62,68	62,68		
62.4.2.2.3	Gasolina IVA Nao dedutível		62,68	62,68	62,68		
62.4.8	Outros		16,03	16,03	16,03		
62.4.8.1	Outros MN		16,03	16,03	16,03		
62.4.8.1.2	Outros MN Açores		16,03	16,03	16,03		
62.4.8.1.2.3	Outros T-N		16,03	16,03	16,03		
62.5	Deslocações Estadias e Transportes		6 585,26	8 471,19	8 471,19		
62.5.1	Deslocações e estadas		2 830,14	3 206,07	3 206,07		
62.5.1.1	Deslocações e Estadias MN		2 830,14	3 206,07	3 206,07		
62.5.1.1.2	Deslocações e Estadias MN Açores		2 830,14	3 206,07	3 206,07		
62.5.1.1.2.1	Deslocações e Estadias T-R		36,27	36,27	36,27		
62.5.1.1.2.2	Deslocações e Estadias T-I		24,73	24,73	24,73		
62.5.1.1.2.3	Deslocações e Estadias T-N		7,22	7,22	7,22		
62.5.1.1.2.8	Deslocações e Estadias Base Tributavel		2 761,92	3 137,85	3 137,85		
62.5.2	Transportes de pessoal		344,73	344,73	344,73		
62.5.2.1	Transporte de Pessoal MN		344,73	344,73	344,73		
62.5.2.1.2	Transporte de Pessoal MN Açores		344,73	344,73	344,73		
62.5.2.1.2.0	Transporte de Pessoal R. Especiais		344,73	344,73	344,73		
62.5.3	Transportes de mercadorias		3 000,59	4 510,59	4 510,59		
62.5.3.1	Transporte de Mercadorias MN		3 000,59	4 510,59	4 510,59		
62.5.3.1.0	Transporte de Mercadorias MN Continente		9,96	9,96	9,96		
62.5.3.1.0.3	Transporte de Mercadorias T-N		9,96	9,96	9,96		
62.5.3.1.2	Transporte de Mercadorias MN Açores		2 990,63	4 500,63	4 500,63		
62.5.3.1.2.0	Transporte de Mercadorias R. Especiais		2 667,23	3 927,23	3 927,23		
62.5.3.1.2.3	Transporte de Mercadorias T-N		323,40	573,40	573,40		
62.5.8	Outros		409,80	409,80	409,80		
62.5.8.1	Outros MN		409,80	409,80	409,80		
62.5.8.1.2	Outros MN Açores		409,80	409,80	409,80		
62.5.8.1.2.0	Outros R. Especiais		409,80	409,80	409,80		
62.6	Serviços Diversos		13 183,37	17 000,45	17 000,45		
62.6.2	Comunicação		5 454,13	5 530,65	5 530,65		
62.6.2.1	Comunicação MN		5 454,13	5 530,65	5 530,65		
62.6.2.1.2	Comunicação MN Açores		5 454,13	5 530,65	5 530,65		
62.6.2.1.2.0	Comunicação R. Especiais		80,20	80,20	80,20		
62.6.2.1.2.3	Comunicação T-N		5 373,93	5 450,45	5 450,45		
62.6.3	Seguros		5 538,78	9 267,68	9 267,68		
62.6.3.1	Responsabilidade Civil		1 004,76	1 398,10	1 398,10		
62.6.3.2	Acidentes Pessoais		2 881,04	4 977,33	4 977,33		
62.6.3.5	Multiriscos Empresarial		863,65	1 401,43	1 401,43		
62.6.3.6	Viaturas		789,33	1 490,82	1 490,82		
62.6.3.6.1	Viatura sem Ta		646,69	1 234,71	1 234,71		
62.6.3.6.2	Viaturas com Ta		142,64	256,11	256,11		
62.6.5	Contencioso e notariado		828,85	828,85	828,85		
62.6.5.1	Contencioso e Notariado MN		828,85	828,85	828,85		
62.6.5.1.0	Contencioso e Notariado MN Continente		202,00	202,00	202,00		
62.6.5.1.0.0	Contencioso e Notariado R. Especiais		202,00	202,00	202,00		
62.6.5.1.2	Contencioso e Notariado MN Açores		626,85	626,85	626,85		
62.6.5.1.2.0	Contencioso e Notariado R. Especiais		430,00	430,00	430,00		
62.6.5.1.2.3	Contencioso e Notariado T-N		196,85	196,85	196,85		
	<i>A transportar:</i>		431 272,56	8 775 459,02	8 848 322,74	4 066 523,25	4 139 386,97

Mês 14 / Encerramento (não encerrado)

URBHORTA - CONSTRUÇÃO, GESTÃO E EXPLORAÇÃO DE PROJECTOS DE DESENVOLVIMENTO EMPRESARIAL, E

Data: 31.12.2021

Conta	Nome da Conta	Débito Mês	Crédito Mês	Débito Acum.	Crédito Acum.	Saldo Devedor	Saldo Credor
	<i>Transporte:</i>		431 272,56	8 775 459,02	8 848 322,74	4 066 523,25	4 139 386,97
62.6.6	Despesas de representação		558,00	558,00	558,00		
62.6.6.1	Despesas de Representação MN		558,00	558,00	558,00		
62.6.6.1.2	Despesas de Representação MN Açores		558,00	558,00	558,00		
62.6.6.1.2.2	Despesas de Representação T-I		33,52	33,52	33,52		
62.6.6.1.2.3	Despesas de Representação T-N		22,44	22,44	22,44		
62.6.6.1.2.8	Despesas de Representação Base Tributavel		502,04	502,04	502,04		
62.6.7	Limpeza, higiene e conforto		761,23	772,89	772,89		
62.6.7.1	Limpeza Higiene e Conforto MN		761,23	772,89	772,89		
62.6.7.1.2	Limpeza Higiene e Conforto MN Açores		761,23	772,89	772,89		
62.6.7.1.2.3	Limpeza Higiene e Conforto T-N		761,23	772,89	772,89		
62.6.8	Outros bens e serviços		42,38	42,38	42,38		
62.6.8.1	Outros bens e serviços MN		42,38	42,38	42,38		
62.6.8.1.2	Outros bens e serviços MN Açores		42,38	42,38	42,38		
62.6.8.1.2.1	Outros bens e serviços T-R		42,38	42,38	42,38		
63	Gastos com o Pessoal		591 433,83	654 491,46	654 491,46		
63.1	Remunerações dos Órgãos Sociais		27 947,48	31 385,72	31 385,72		
63.1.001	Vencimentos		18 382,25	19 097,13	19 097,13		
63.1.002	Subsídio de Ferias		2 040,64	4 764,00	4 764,00		
63.1.003	Subsídio de Natal		1 359,80	1 359,80	1 359,80		
63.1.005	Subsídio de Alim. Fixo		1 132,10	1 132,10	1 132,10		
63.1.016	Férias não Gozadas		1 299,77	1 299,77	1 299,77		
63.1.018	Férias na Demissão		1 359,80	1 359,80	1 359,80		
63.1.022	Deslocação em Viatura própria		2 373,12	2 373,12	2 373,12		
63.2	Remunerações do pessoal		445 924,36	482 249,14	482 249,14		
63.2.001	Vencimentos		295 440,10	304 068,91	304 068,91		
63.2.002	Subsídio de Ferias		42 868,79	69 452,41	69 452,41		
63.2.003	Subsídio de Natal		29 300,29	29 300,29	29 300,29		
63.2.004	Subsídio de Alimentação		31 579,29	31 698,85	31 698,85		
63.2.007	Diuturnidades		12 105,43	12 390,72	12 390,72		
63.2.008	Remuneração Complementar		15 687,54	16 025,24	16 025,24		
63.2.016	Férias nao Gozadas		254,75	254,75	254,75		
63.2.019	Isenção de Horário		12 679,20	13 049,00	13 049,00		
63.2.022	Deslocação em Viatura própria		808,56	808,56	808,56		
63.2.029	Abono p/ Falhas Unitário		667,89	667,89	667,89		
63.2.030	Abono p/ Falhas Mensal		1 323,00	1 323,00	1 323,00		
63.2.032	Vencimento Base		2 826,76	2 826,76	2 826,76		
63.2.037	Subsídio Prevenção		150,00	150,00	150,00		
63.2.999	Apoio Financeiro Seg. Social		232,76	232,76	232,76		
63.5	Encargos sobre remunerações		101 917,88	121 717,15	121 717,15		
63.5.1	Seguranca Social		101 856,33	121 655,60	121 655,60		
63.5.3	Contrib. Mensal Fundo Garantia Comp.Trabalho		61,55	61,55	61,55		
63.6	Seguros acidentes trabalho e doenças profissionais		6 749,48	10 244,82	10 244,82		
63.8	Outros gastos com o pessoal		8 894,63	8 894,63	8 894,63		
63.8.2	Pessoal		8 894,63	8 894,63	8 894,63		
64	Gastos de Depreciação e de Amortização		72 385,55	72 436,81	72 436,81		
64.2	Activos fixos tangíveis		64 516,98	64 568,24	64 568,24		
64.2.2	Edifícios e outras construções		36 519,06	36 519,06	36 519,06		
64.2.3	Equipamento básico		16 656,02	16 707,28	16 707,28		
64.2.4	Equipamento de transporte		1 475,00	1 475,00	1 475,00		
64.2.5	Equipamento administrativo		1 250,07	1 250,07	1 250,07		
64.2.7	Outros ativos fixos tangíveis		8 616,83	8 616,83	8 616,83		
64.3	Activos intangíveis		7 868,57	7 868,57	7 868,57		
64.3.3	Programas de computador		7 868,57	7 868,57	7 868,57		
65	Perdas por Imparidade		9 894,54	9 894,54	9 894,54		
65.1	Em dívidas a receber		9 894,54	9 894,54	9 894,54		
65.1.1	Cientes		9 894,54	9 894,54	9 894,54		
	<i>A transportar:</i>		1 106 348,09	9 513 655,10	9 586 518,82	4 066 523,25	4 139 386,97

BALANCETE GERAL

Mês 14 / Encerramento (não encerrado)

URBHORTA - CONSTRUÇÃO, GESTÃO E EXPLORAÇÃO DE PROJECTOS DE DESENVOLVIMENTO EMPRESARIAL, E

Data: 31.12.2021

Conta	Nome da Conta	Débito Mês	Crédito Mês	Débito Acum.	Crédito Acum.	Saldo Devedor	Saldo Credor
	<i>Transporte:</i>		1 106 348,09	9 513 655,10	9 586 518,82	4 066 523,25	4 139 386,97
66	Perdas por Reduções de Justo Valor		300,00	300,00	300,00		
66.4	Em activos biológicos		300,00	300,00	300,00		
66.4.1	Consumíveis		300,00	300,00	300,00		
68	Outros Gastos e Perdas		12 686,65	18 428,49	18 428,49		
68.1	Impostos		7 179,81	7 499,20	7 499,20		
68.1.1	Impostos directos		4 189,99	4 189,99	4 189,99		
68.1.1.1	Imi - Imp. Municipal Imoveis		4 189,99	4 189,99	4 189,99		
68.1.2	Impostos indirectos		1 907,34	2 226,73	2 226,73		
68.1.2.3	Imposto do selo		1 831,92	2 151,31	2 151,31		
68.1.2.3.01	Imposto de Selo Bancário		1 831,92	2 151,31	2 151,31		
68.1.2.4	Impostos sobre transportes rodoviários		75,42	75,42	75,42		
68.1.2.4.1	Viaturas ligeiras de passageiros		21,56	21,56	21,56		
68.1.2.4.2	Outras Viaturas		53,86	53,86	53,86		
68.1.3	Taxas		1 082,48	1 082,48	1 082,48		
68.7	Gastos e perdas em investimentos não financeiros			5 413,71	5 413,71		
68.7.1	Alienações			5 413,71	5 413,71		
68.8	Outros		5 506,84	5 515,58	5 515,58		
68.8.1	Correcções relativas a períodos anteriores		4 357,13	4 357,13	4 357,13		
68.8.3	Quotizações		580,00	580,00	580,00		
68.8.8	Outros não especificados		569,71	578,45	578,45		
68.8.8.3	Multas e penalidades		76,00	76,00	76,00		
68.8.8.3.1	Multas fiscais		25,00	25,00	25,00		
68.8.8.3.2	Multas não fiscais		51,00	51,00	51,00		
68.8.8.9	Outros Diversos		493,71	502,45	502,45		
68.8.8.9.1	Outros nao especificados		2,04	2,04	2,04		
68.8.8.9.9	Documentos nao devidamente documentadas		491,67	500,41	500,41		
69	Gastos e Perdas de Financiamento		16 268,03	16 268,03	16 268,03		
69.1	Juros suportados		16 268,03	16 268,03	16 268,03		
69.1.1	Juros de financiamentos obtidos		16 130,36	16 130,36	16 130,36		
69.1.5	Juros Mora		137,67	137,67	137,67		
71	Vendas	270 500,95		270 500,95	270 500,95		
71.1	Mercadorias	260 908,64		260 908,64	260 908,64		
71.1.1	Mercadorias MN	260 908,64		260 908,64	260 908,64		
71.1.1.2	Mercadorias MN Açores	260 908,64		260 908,64	260 908,64		
71.1.1.2.1	Mercadorias MN Açores Retalho	260 908,64		260 908,64	260 908,64		
71.1.1.2.1.0	Mercadorias R. Especiais	259 500,13		259 500,13	259 500,13		
71.1.1.2.1.1	Mercadorias T-R	224,86		224,86	224,86		
71.1.1.2.1.3	Mercadorias T-N	1 183,65		1 183,65	1 183,65		
71.4	Ativos Biologicos	9 592,31		9 592,31	9 592,31		
71.4.1	Ativos Biologicos MN	9 592,31		9 592,31	9 592,31		
71.4.1.2	Ativos Biologicos MN Açores	9 592,31		9 592,31	9 592,31		
71.4.1.2.1	Ativos Biologicos T-R	9 592,31		9 592,31	9 592,31		
72	Prestação de Serviços	424 108,63	11 559,02	436 775,76	436 775,76		
72.1	Serviços A	424 108,63		425 216,74	425 216,74		
72.1.1	Serviços a MN	424 108,63		425 216,74	425 216,74		
72.1.1.2	Serviços a MN Açores	424 108,63		425 216,74	425 216,74		
72.1.1.2.0	Serviços a R. Especiais	30 684,84		30 684,84	30 684,84		
72.1.1.2.1	Serviços a T-R	24 856,16		24 856,16	24 856,16		
72.1.1.2.2	Serviços a T-I	2 981,24		2 981,24	2 981,24		
72.1.1.2.3	Serviços a T-N	365 586,39		366 694,50	366 694,50		
72.8	Descontos e Abatimentos em Serviços		11 559,02	11 559,02	11 559,02		
72.8.1	Descontos e Abatimentos em Serviços MN		11 559,02	11 559,02	11 559,02		
72.8.1.2	Descontos e Abatimentos em Serviços MN Açores		11 559,02	11 559,02	11 559,02		
72.8.1.2.1	Descontos e Abatimentos em Serviços T-R		421,79	421,79	421,79		
72.8.1.2.3	Descontos e Abatimentos em Serviços T-N		11 137,23	11 137,23	11 137,23		
75	Subsídios à Exploração	345 951,51		398 580,47	398 580,47		
	<i>A transportar:</i>	<i>694 609,56</i>	<i>1 147 161,79</i>	<i>10 255 928,33</i>	<i>10 328 792,05</i>	<i>4 066 523,25</i>	<i>4 139 386,97</i>

BALANCETE GERAL

Mês 14 / Encerramento (não encerrado)

URBHORTA - CONSTRUÇÃO, GESTÃO E EXPLORAÇÃO DE PROJECTOS DE DESENVOLVIMENTO EMPRESARIAL, E

Data: 31.12.2021

Conta	Nome da Conta	Débito Mês	Crédito Mês	Débito Acum.	Crédito Acum.	Saldo Devedor	Saldo Credor
	<i>Transporte:</i>	<i>694 609,56</i>	<i>1 147 161,79</i>	<i>10 255 928,33</i>	<i>10 328 792,05</i>	<i>4 066 523,25</i>	<i>4 139 386,97</i>
75.1	Subsídios do Estado e outros entes públicos	345 951,51		398 580,47	398 580,47		
76	Reversões	1 640,00		1 640,00	1 640,00		
76.2	De perdas por imparidade	1 640,00		1 640,00	1 640,00		
76.2.1	Em dívidas a receber	1 640,00		1 640,00	1 640,00		
76.2.1.1	Clientes	1 640,00		1 640,00	1 640,00		
77	Ganhos por Aumentos de Justo Valor	5 700,00		5 700,00	5 700,00		
77.4	Em activos biológicos	5 700,00		5 700,00	5 700,00		
77.4.1	Consumíveis	5 700,00		5 700,00	5 700,00		
78	Outros Rendimentos e Ganhos	15 490,25		15 490,25	15 490,25		
78.2	Descontos de pronto pagamento obtidos	0,11		0,11	0,11		
78.2.2	Sem regularização de iva	0,11		0,11	0,11		
78.4	Ganhos em inventários	3 980,77		3 980,77	3 980,77		
78.4.8	Outros	3 980,77		3 980,77	3 980,77		
78.8	Outros	11 509,37		11 509,37	11 509,37		
78.8.1	Correcções relativas a períodos anteriores	1 472,38		1 472,38	1 472,38		
78.8.3	Imputação de subsídios para investimentos	10 036,99		10 036,99	10 036,99		
79	Juros e Outros Rendimentos Similares	5 253,66		8 478,12	8 478,12		
79.1	Juros obtidos	5 253,66		8 478,12	8 478,12		
79.1.8	De outros financiamentos concedidos	5 253,66		8 478,12	8 478,12		
79.1.8.3	Outros juros	5 253,66		8 478,12	8 478,12		
81	Resultado Líquido do Período	1 231 331,65	1 152 814,86	1 321 804,04	1 248 940,32	72 863,72	
81.1	Resultado antes de impostos	1 146 891,43	1 146 891,43	1 146 891,43	1 146 891,43		
81.2	Imposto sobre o rendimento do período	5 923,43	270,36	5 923,43	5 923,43		
81.2.1	Imposto estimado para o período	270,36	270,36	270,36	270,36		
81.2.2	Imposto diferido	5 653,07		5 653,07	5 653,07		
81.8	Resultado líquido	78 516,79	5 653,07	168 989,18	96 125,46	72 863,72	
81.8.1	Resultado líquido do Exercício	78 516,79	5 653,07	168 989,18	96 125,46	72 863,72	
	Totais:	2 299 976,65	2 299 976,65	12 007 621,21	12 007 621,21	4 139 386,97	4 139 386,97