



RELATÓRIO GESTÃO URBHORTA

■ 2022

CONSELHO DE ADMINISTRAÇÃO

Presidente	Carlos Cruz Medeiros Morais
Vogal	Rui Miguel Oliveira Martins
Vogal	Sílvia Maria dos Santos Amaral Ribeiro

ASSEMBLEIA GERAL

Presidente	Carlos Manuel da Silveira Ferreira
Vogal	Maria Miguel Pavão Marques
Vogal	Dário Filipe Melo Silveira

REVISOR OFICIAL DE CONTAS

ROC	SROC – R. CORDEIRO & ASSOCIADOS, SROC, LDA
------------	--

TÉCNICA OFICIAL DE CONTAS

TOC	Isabel Cristina Gonçalves Maciel
------------	----------------------------------

CERTIFICAÇÃO LEGAL DAS CONTAS

RELATO SOBRE A AUDITORIA DAS DEMONSTRAÇÕES FINANCEIRAS

Opinião com reservas

Auditámos as demonstrações financeiras anexas de **URBHORTA – Construção, Gestão e Exploração de Projetos de Desenvolvimento Empresarial, E.E.M.** (a Entidade), que compreendem o balanço em 31 de dezembro de 2022 (que evidencia um total de 2.462.474,77 euros e um total de capital próprio de 525.368,13 euros, incluindo um resultado líquido de 431,48 euros), a demonstração dos resultados por naturezas, a demonstração das alterações no capital próprio, a demonstração de fluxos de caixa relativas ao ano findo naquela data e as notas anexas às demonstrações financeiras que incluem um resumo das políticas contabilísticas significativas.

Em nossa opinião, exceto quanto aos possíveis efeitos das matérias referidas na secção “Bases para a opinião com reservas”, as demonstrações financeiras anexas apresentam de forma verdadeira e apropriada, em todos os aspetos materiais, a posição financeira de **URBHORTA – Construção, Gestão e Exploração de Projetos de Desenvolvimento Empresarial, E.E.M.** em 31 de dezembro de 2022 e o seu desempenho financeiro e fluxos de caixa relativos ao ano findo naquela data de acordo com as Normas Contabilísticas e de Relato Financeiro adotadas em Portugal através do Sistema de Normalização Contabilística.

Bases para a opinião com reservas

Não obtivemos prova de auditoria suficiente e apropriada da quantia pelo justo valor dos ativos biológicos, pelo que não podemos determinar se são necessários ajustamentos em relação a essas quantias no ativo corrente e nos aumentos ou reduções no justo valor, e conseqüentemente, os ajustamentos correspondentes no Balanço e na Demonstração de Resultados.

A nossa auditoria foi efetuada de acordo com as Normas Internacionais de Auditoria (ISA) e demais normas e orientações técnicas e éticas da Ordem dos Revisores Oficiais de Contas. As nossas responsabilidades nos termos dessas normas estão descritas na secção “Responsabilidades do auditor pela auditoria das demonstrações financeiras” abaixo. Somos independentes da Entidade nos termos da lei e cumprimos os demais requisitos éticos nos termos do código de ética da Ordem dos Revisores Oficiais de Contas.

Estamos convictos de que a prova de auditoria que obtivemos é suficiente e apropriada para proporcionar uma base para a nossa opinião com reservas.

Responsabilidades do órgão de gestão e do órgão de fiscalização pelas demonstrações financeiras

O órgão de gestão é responsável pela:

- preparação de demonstrações financeiras que apresentem de forma verdadeira e apropriada a posição financeira, o desempenho financeiro e os fluxos de caixa da Entidade de acordo com as Normas Contabilísticas e de Relato Financeiro adotadas em Portugal através do Sistema de Normalização Contabilística;
- elaboração do relatório de gestão nos termos legais e regulamentares aplicáveis;
- criação e manutenção de um sistema de controlo interno apropriado para permitir a preparação de demonstrações financeiras isentas de distorções materiais devido a fraude ou a erro;
- adoção de políticas e critérios contabilísticos adequados nas circunstâncias;
- avaliação da capacidade da Entidade de se manter em continuidade, divulgando, quando aplicável, as

matérias que possam suscitar dúvidas significativas sobre a continuidade das atividades.

O órgão de fiscalização é responsável pela supervisão do processo de preparação e divulgação da informação financeira da Entidade.

Responsabilidades do auditor pela auditoria das demonstrações financeiras

A nossa responsabilidade consiste em obter segurança razoável sobre se as demonstrações financeiras como um todo estão isentas de distorções materiais devido a fraude ou a erro, e emitir um relatório onde conste a nossa opinião. Segurança razoável é um nível elevado de segurança, mas não é uma garantia de que uma auditoria executada de acordo com as ISA detetará sempre uma distorção material quando exista. As distorções podem ter origem em fraude ou erro e são consideradas materiais se, isoladas ou conjuntamente, se possa razoavelmente esperar que influenciem decisões económicas dos utilizadores tomadas com base nessas demonstrações financeiras.

Como parte de uma auditoria de acordo com as ISA, fazemos julgamentos profissionais e mantemos ceticismo profissional durante a auditoria e também:

- identificamos e avaliamos os riscos de distorção material das demonstrações financeiras, devido a fraude ou a erro, concebemos e executamos procedimentos de auditoria que respondam a esses riscos, e obtemos prova de auditoria que seja suficiente e apropriada para proporcionar uma base para a nossa opinião. O risco de não detetar uma distorção material devido a fraude é maior do que o risco de não detetar uma distorção material devido a erro, dado que a fraude pode envolver conluio, falsificação, omissões intencionais, falsas declarações ou sobreposição ao controlo interno;
- obtemos uma compreensão do controlo interno relevante para a auditoria com o objetivo de conceber procedimentos de auditoria que sejam apropriados nas circunstâncias, mas não para expressar uma opinião sobre a eficácia do controlo interno da Entidade;
- avaliamos a adequação das políticas contabilísticas usadas e a razoabilidade das estimativas contabilísticas e respetivas divulgações feitas pelo órgão de gestão;
- concluímos sobre a apropriação do uso, pelo órgão de gestão, do pressuposto da continuidade e, com base na prova de auditoria obtida, se existe qualquer incerteza material relacionada com acontecimentos ou condições que possam suscitar dúvidas significativas sobre a capacidade da Entidade para dar continuidade às suas atividades. Se concluirmos que existe uma incerteza material, devemos chamar a atenção no nosso relatório para as divulgações relacionadas incluídas nas demonstrações financeiras ou, caso essas divulgações não sejam adequadas, modificar a nossa opinião. As nossas conclusões são baseadas na prova de auditoria obtida até à data do nosso relatório. Porém, acontecimentos ou condições futuras podem levar a que a Entidade descontinue as suas atividades;
- avaliamos a apresentação, estrutura e conteúdo global das demonstrações financeiras, incluindo as divulgações, e se essas demonstrações financeiras representam as transações e os acontecimentos subjacentes de forma a atingir uma apresentação apropriada;
- comunicamos com os encarregados da governação, entre outros assuntos, o âmbito e o calendário planeado da auditoria, e as conclusões significativas da auditoria incluindo qualquer deficiência significativa de controlo interno identificado durante a auditoria.

A nossa responsabilidade inclui ainda a verificação da concordância da informação constante do relatório de gestão com as demonstrações financeiras.

RELATO SOBRE OUTROS REQUISITOS LEGAIS E REGULAMENTARES

Sobre o relatório de gestão

Dando cumprimento ao artigo 451.º, n.º 3, al. e) do Código das Sociedades Comerciais, exceto quanto aos possíveis efeitos das matérias referidas na secção “Bases para a opinião com reservas” do Relato sobre a auditoria das demonstrações financeiras, somos de parecer que o relatório de gestão foi preparado de acordo com os requisitos legais e regulamentares aplicáveis em vigor, a informação nele constante é concordante com as demonstrações financeiras auditadas e, tendo em conta o conhecimento e a apreciação sobre a Entidade, não identificamos incorreções materiais.

31 de março de 2023

R. Cordeiro & Associado, SROC, Lda.

Representada por Rúben Mota Cordeiro, ROC n.º 1670

Registado na CMVM com o n.º 20161280



DECLARAÇÃO DO ÓRGÃO DE GESTÃO

À atenção de

R. Cordeiro & Associado, SROC, Lda.
Representada por Rúben Mota Cordeiro
Rua Dr. Hugo Moreira, 56
9500-792, Ponta Delgada

31 de março de 2023

Exmos. Senhores,

A presente declaração é emitida, a vosso pedido, no âmbito da Revisão Legal das Contas que efetuaram às demonstrações financeiras de **URBHORTA - Construção, Gestão e Exploração de Projetos de Desenvolvimento Empresarial, E.E.M.** (a Entidade), relativas ao ano findo em 31 de dezembro de 2022, com a finalidade de expressarem uma opinião, incluída na vossa Certificação Legal das Contas, sobre se as demonstrações financeiras estão apresentadas de forma verdadeira e apropriada, em todos os aspetos materiais, de acordo com as Normas Contabilísticas e de Relato Financeiro adotadas em Portugal através do Sistema de Normalização Contabilística.

Reconhecemos que é nossa responsabilidade a preparação de demonstrações financeiras que apresentam de forma verdadeira e apropriada a posição financeira, o desempenho financeiro e os fluxos de caixa da Entidade, bem como a adoção de políticas e critérios contabilísticos adequados e a manutenção de um sistema de controlo interno apropriado, que permita prevenir e detetar eventuais erros ou fraudes.

Algumas declarações incluídas na presente carta estão limitadas aos assuntos considerados materiais. Os assuntos são considerados materiais quando omissões ou distorções de informação financeira relacionadas com os mesmos, independentemente da sua magnitude e atendendo às circunstâncias, são suscetíveis de modificar ou influenciar o julgamento de um utente razoável dessa informação.

Confirmamos, tanto quanto é nosso dever conhecer e nossa convicção que:

1. DEMONSTRAÇÕES FINANCEIRAS E REGISTOS CONTABILÍSTICOS

- 1.1 Cumprimos as nossas responsabilidades relativas à preparação das demonstrações financeiras de acordo com o normativo contabilístico aplicável. Em particular, as demonstrações financeiras estão apresentadas de forma verdadeira e apropriada de acordo com essas normas.
- 1.2 As políticas contabilísticas adotadas na preparação das demonstrações financeiras do exercício findo em 31 de dezembro de 2022 são adequadas e foram aplicadas de forma consistente entre os exercícios, sendo a sua divulgação apropriada tendo em consideração os requisitos do normativo contabilístico aplicável.
- 1.3 Os pressupostos significativos por nós usados ao fazer estimativas contabilísticas, incluindo as mensuradas pelo justo valor, são razoáveis.
- 1.4 Os equinos de raça "cavalo lusitano" e "cruzado português", detidos pela Urbhorta, são reconhecidos como ativos biológicos consumíveis porque fundamentalmente se espera que fluirão para a Entidade benefícios económicos e o justo valor é mensurado fiavelmente. Não existindo mercado ativo, a Urbhorta usou as referências e os preços do setor, substanciada no conhecimento acumulado da atividade de coudelaria.
- 1.5 Foi-vos dado conhecimento dos critérios estabelecidos para levar a cabo testes de imparidade e, se necessário, para quantificar e reconhecer eventuais perdas por imparidade que sejam necessárias

para reduzir as contas a receber, às suas quantias recuperáveis. Entendemos que os referidos critérios são adequados e que as respetivas divulgações nas demonstrações financeiras são completas, verdadeiras e apropriadas.

- 1.6 Confirmamos que o pressuposto da continuidade utilizado na preparação das demonstrações financeiras da Entidade em 31 de dezembro de 2022 é apropriado, não sendo necessárias divulgações adicionais sobre a capacidade da Entidade em continuar as suas atividades.
- 1.7 Todos os atos, operações e condicionalismos respeitantes ao capital social estão adequadamente registados e divulgados nas demonstrações financeiras e foram devidamente registados na Conservatória do Registo Comercial respetiva.
- 1.8 Não existem:
 - Violações de leis, contratos ou quaisquer outras normas ou regulamentos, incluindo as relacionadas com a livre concorrência, meio ambiente, higiene e segurança no trabalho e proteção dos consumidores, aplicáveis à Entidade ou ao setor, cujos efeitos devessem ter sido registados nas demonstrações financeiras e divulgados no Anexo;
 - Outros passivos materiais ou ganhos ou perdas contingentes que necessitassem de ser reconhecidos nas demonstrações financeiras ou dados a conhecer no Anexo;
 - Opções ou acordos de recompra de ações, bem como partes de capital subordinadas ao exercício de opções ou outros acordos;
 - Contratos de opções e de futuros e outros instrumentos financeiros derivados;
 - Acordos para a recompra de ativos previamente vendidos pela Entidade;
 - Outras contas bancárias além das evidenciadas nos registos contabilísticos.
- 1.9 A Entidade é plena titular de todos os seus ativos, livres de quaisquer ónus ou encargos, incluindo hipotecas e penhores, não tendo assumido compromissos perante terceiros, para além dos descritos no Anexo.
- 1.10 Demos-vos conhecimento da identidade das partes relacionadas da Entidade e de todos os relacionamentos e transações com partes relacionadas de que tivemos conhecimento. Os relacionamentos e as transações com partes relacionadas foram apropriadamente contabilizados e divulgados de acordo com os requisitos do normativo contabilístico aplicável. Não existem membros íntimos da família de qualquer indivíduo considerado parte relacionada que exerçam influência significativa nas decisões da entidade. Confirmamos que a lista de partes relacionadas, disposta no início dos vossos trabalhos de auditoria, não sofreu qualquer alteração até à presente data.
- 1.11 Confirmamos que as operações entre entidades relacionadas são substancialmente idênticas às que seriam contratadas, aceites e praticadas entre entidades independentes em operações comparáveis.
- 1.12 Todos os acontecimentos subsequentes à data das demonstrações financeiras e relativamente aos quais o normativo contabilístico aplicável exige ajustamento ou divulgação foram ajustados ou divulgados.
- 1.13 Desde a data de aprovação das demonstrações financeiras, até à data desta declaração, não temos conhecimento da ocorrência de quaisquer circunstâncias ou factos significativos, que requeiram ajustamento ou divulgação nas demonstrações financeiras.
- 1.14 Não existem distorções identificadas durante o vosso exame às demonstrações financeiras relativas ao período findo em 31 de dezembro de 2022, que devessem ter sido ajustadas. Os efeitos de distorções não corrigidas são imateriais ou claramente insignificativos e constam do vosso relatório de conclusões e recomendações de auditoria.
- 1.15 Confirmamos que não foram reconhecidas despesas que devam ser consideradas confidenciais ou não devidamente documentadas.

- 1.16 Confirmamos que não temos conhecimento e que não nos foi relatado, por parte da entidade prestadora de serviços externos de contabilidade, qualquer fraude, incumprimento de leis e regulamentos ou distorções por corrigir que afetem as demonstrações financeiras.
- 1.17 Tomámos conhecimento da vossa Certificação Legal das Contas que inclui uma opinião com reservas e sem ênfases, com a seguinte a seguinte redação: “Não obtivemos prova de auditoria suficiente e apropriada da quantia pelo justo valor dos ativos biológicos, pelo que não podemos determinar se são necessários ajustamentos em relação a essas quantias no ativo corrente e nos aumentos ou reduções no justo valor, e conseqüentemente, os ajustamentos correspondentes no Balanço e na Demonstração de Resultados.”
- 2. INFORMAÇÃO DISPONIBILIZADA**
- 2.1 Disponibilizámos-vos:
- Acesso a toda a informação para a preparação e apresentação das demonstrações financeiras, como registos, documentação e outras matérias;
 - A informação adicional que nos pediram para efeito da auditoria;
 - Acesso sem restrições às pessoas da Entidade junto das quais consideraram necessário obter prova de auditoria;
 - Outra informação que entendemos ser relevante para a realização da vossa Auditoria.
- 2.2 Todas as transações foram registadas nos registos contabilísticos e estão refletidas nas demonstrações financeiras. A Entidade não registou e/ou pagou quaisquer quantias que se encontrem suportadas por documentos que não cumpram, em termos formais ou de facto, os requisitos legais vigentes, ou que não traduzam transações efetivas realizadas pela mesma.
- 2.3 Demos-vos conhecimento dos resultados da nossa avaliação do risco de as demonstrações financeiras poderem estar materialmente distorcidas em consequência de fraude.
- 2.4 Não temos conhecimento de situações relacionadas com fraudes ou outras situações de irregularidade que possam ter efeito relevante nas demonstrações financeiras envolvendo os órgãos sociais, diretores ou empregados.
- 2.5 Demos-vos conhecimento de todos os casos conhecidos de incumprimento ou de suspeita de incumprimento de leis e regulamentos cujos efeitos devam ser considerados na preparação de demonstrações financeiras.
- 2.6 Demos-vos conhecimento de todos os litígios e reclamações conhecidas reais ou potenciais cujos efeitos devam ser considerados na preparação das demonstrações financeiras, tendo os mesmos sido contabilizados e divulgados de acordo com o normativo contabilístico aplicável. Não temos conhecimento de quaisquer litígios ou ações em que a Entidade esteja envolvida para além das situações de que vos demos conhecimento. Tomámos em consideração, entre outros aspetos, as informações prestadas pelo nosso único advogado com quem a Entidade tem relações (dentro e fora do território nacional), a saber: Dr. Mário Garcia Pereira.
- 2.7 Foram cumpridas as obrigações fiscais e parafiscais. As responsabilidades respeitantes a impostos e contribuições, vencidas ou não, diferidas ou contingentes (verbas de impostos e contribuições, multas e coimas e juros contados até à data do balanço) estão integral e apropriadamente escrituradas ou divulgadas. Foram igualmente cumpridas todas as obrigações impostas pela legislação relativa ao planeamento fiscal abusivo, que estabelece deveres de comunicação, informação e esclarecimento às autoridades fiscais.
- 2.8 Confirmamos-vos que, para efeitos da prevenção e investigação de eventuais operações suscetíveis de ser qualificadas como de branqueamento de capitais ou de financiamento de terrorismo, a Entidade dispõe de um sistema de controlo interno adequado e os nossos responsáveis e demais colaboradores encontram-se devidamente preparados para dar cumprimento às normas emitidas sobre esta matéria, designadamente as que decorrem da Lei n.º 83/2017, de 18 de agosto. Não temos conhecimento de qualquer situação que configure eventuais operações suscetíveis de ser qualificadas como de branqueamento de capitais ou de financiamento do terrorismo nos termos da

Lei em vigor sobre a matéria e confirmamos ainda que, até à presente data, não ocorreram quaisquer situações desta natureza que requerem ser reportadas às autoridades competentes.

- 2.9 A informação que consta do Registo Central do Beneficiário Efetivo identifica de forma adequada e integral a sociedade, os seus representantes legais e os seus beneficiários efetivos e nenhuma destas pessoas ou membros próximos da sua família ou de pessoa reconhecida como estreitamente associada é considerada pessoa politicamente exposta ou como tendo desempenhado outros cargos políticos ou públicos ou tem relações de natureza societária ou comercial com outros que o são, nos termos definidos na Lei n.º 83/2017, de 18 de agosto.
- 2.10 Colocámos à vossa disposição as atas dos órgãos sociais da Entidade ocorridas em 2022 e confirmamos que a última Assembleia Geral data de 31 de janeiro de 2023 – ata n.º 1/2023. Todas as decisões tomadas e assuntos relevantes com potencial impacto nas demonstrações financeiras foram-vos comunicados e objeto de tratamento contabilístico apropriado.
- 2.11 Não temos conhecimento da existência de situações resultantes de inspeções, litígios ou outras situações contenciosas relativamente à área fiscal e parafiscal, nem de eventuais correções das declarações da Entidade, resultantes da possibilidade de as autoridades efetuarem a sua revisão, que possam ter um impacto significativo nas demonstrações financeiras.
- 2.12 Os prejuízos resultantes de eventuais sinistros que possam ocorrer, incluindo os que possam afetar a continuidade das operações, estão cobertos por seguros contratados por capitais suficientes.
- 2.13 A Entidade cumpriu as obrigações derivadas de acordos, contratos e de disposições legais e regulamentares, cujo incumprimento, a verificar-se, teria um efeito materialmente relevante nas demonstrações financeiras.
- 2.14 Não temos projetos ou intenções:
- que possam afetar de uma forma significativa a classificação ou o valor por que se encontram refletidos os ativos e passivos constantes das demonstrações financeiras;
 - que possam pôr em causa a continuidade das operações da Entidade;
 - de abandonar ou reduzir atividades, ou quaisquer outros planos ou intenções dos quais possam resultar excessos, obsolescência ou perda de valor de inventários, nem perdas de valor de ativos.
- 2.15 Confirmamos que não existem acordos verbais que possam ter efeito material nas quantias reportadas nas demonstrações financeiras.
- 2.16 Não existem compromissos assumidos com transações futuras que possam originar responsabilidades para a Entidade.
- 2.17 O Revisor Oficial de Contas desempenhou cabalmente as missões de fiscalização inerentes à sua função, nomeadamente, para efeito do que se acha consagrado na última parte do n.º 2 do artigo 24.º da Lei Geral Tributária.

Sem outro assunto, subscrevemo-nos,

O Conselho de Administração

Presidente – Carlos Cruz Medeiros Morais

Vogal – Rui Miguel Oliveira Martins

Vogal – Sílvia Maria dos Santos Amaral Ribeiro

Índice

1. INTRODUÇÃO	4
2. GESTÃO DA ÁREA DE REABILITAÇÃO URBANA	5
2.1. POLÍTICAS DE PROMOÇÃO DA HABITAÇÃO	7
2.2 RELATÓRIO DE ACOMPANHAMENTO, MONITORIZAÇÃO E AVALIAÇÃO DA ORU DA HORTA	26
3. SERVIÇOS DE INTERESSE GERAL	32
3.1 TEATRO FAIALENSE	33
3.1.1 Eventos	33
3.1.2 Cinema	48
3.1.3 Espetáculos	49
3.2 CENTRO HÍPICO	50
3.3 PARQUES DE CAMPISMO	52
3.4 CENTRO DE ACOLHIMENTO EMPRESARIAL - MERCADO	55
3.5 PARQUE EMPRESARIAL E TECNOLÓGICO DA ILHA DO FAIAL	56
3.6 AÇÃO SOCIAL	58
4. ANÁLISE DOS RESULTADOS	65
5. RÁCIOS	69
6. APLICAÇÃO DE RESULTADOS	70

1. INTRODUÇÃO

A atividade da empresa neste exercício, foi condicionada por um cenário macroeconómico internacional de enorme incerteza, que se refletiu numa subida da taxa de inflação. A taxa de inflação nos Açores foi de 5,00%, que foi inferior à registada no país, mas comparativamente com 2021 (0,92%) subiu significativamente.

Após o período pandémico, que decorreu até ao final de 2021, neste exercício a atividade programada, foi realizada na sua integra. Destaca-se entre outras, realização e organização da Semana do Mar 2022, num espaço totalmente diferente das edições anteriores - Parque da Alagoa/Fayal Sport/Av. Machado Serpa, resultante das obras de requalificação da frente mar da cidade da Horta.

A exceção feita, à prevista para a piscina municipal, que após a conclusão da empreitada de requalificação e melhoria da eficiência energética, sofreu uma inundação na casa das máquinas, provocando danos nos equipamentos ali instalados, não tendo sido possível reabrir a infraestrutura ao público.

Apesar deste quadro de enorme exigência, o contributo do acionista (Município da Horta), colaboradores, clientes, fornecedores, instituições financeiras, e demais entidades, que se relacionam com a empresa, foi fundamental, para prossecução dos objetivos da empresa.

O relatório de gestão, considerando os princípios orientadores do Regime Jurídico do Setor Empresarial Local e das participações locais, assim como quanto ao seu objeto social, divide-se em dois grandes grupos nomeadamente:

- a) Promoção do desenvolvimento local e regional (artigo 48º do RJAEL)
- b) Gestão de serviços de interesse geral (artigo 45º do RJAEL)

2. GESTÃO DA ÁREA DE REABILITAÇÃO URBANA

A reabilitação urbana, nomeadamente na cidade da Horta, tem sido extremamente importante na articulação com outros fundos comunitários, tal como aconteceu com o turismo rural no início deste século XXI, que permitiu a recuperação de algum património nas freguesias menos populosas e de vertente mais rural.

Conforme deliberação em sede da Assembleia Municipal da Horta, sob proposta da Câmara Municipal da Horta, a 28 de junho de 2018, a promoção da reabilitação urbana está enquadrada por uma Estratégia de Reabilitação Urbana da Horta, que determina um prazo inicial de 10 anos para a promoção da Reabilitação da ARU da Horta – 2018-2027.

No ano de 2022 verificou-se a manutenção de processos de reabilitação de imóveis na ARU da Horta sejam para habitação própria permanente, seja para alojamento local. Fazemos sempre um trabalho de sensibilização dos proprietários para os benefícios (mais recentemente introduzidos no artigo 45º do Estatuto dos Benefícios Fiscais) para a promoção de arrendamento urbano, considerando que a procura é muito desproporcionada face à oferta.

A Urbhorta, na qualidade de entidade gestora, tem dado seguimento a novos processos e à monitorização dos processos de reabilitação em curso, apoio técnico e consultadoria. Os processos de promoção da reabilitação do edificado de propriedade privada decorrem ao longo de diversos anos fiscais, considerando o faseamento desde a aquisição do imóvel degradado, a fase de projeto e controlo prévio nos termos do Regime Jurídico da Urbanização e Edificação, passando pela fase de reabilitação até à sua conclusão.

Neste âmbito realizam-se as vistorias do estado de conservação de imóveis com vista à atribuição de benefícios fiscais. Considerando que a faturação das vistorias depende dos níveis que a reabilitação atribui ao estado de conservação do imóvel, tem se

optado por faturar aquando da vistoria final, pois subindo 2 níveis há um desconto de 50% nos termos da alínea d) do nº 2 do artigo 45º do Estatuto de Benefícios Fiscais.

A cada ano fiscal a Urbhorta, na qualidade de entidade gestora da Área de Reabilitação Urbana do Centro Histórico da Horta, assegura a verificação dos seguintes pressupostos:

- Verificação do enquadramento legal e fiscal, nomeadamente se o Orçamento de Estado para 2022 introduziu alguma alteração quer ao Regime Jurídico da Reabilitação Urbana, quer aos códigos tributários que enquadram os benefícios fiscais como sejam o Estatuto de Benefícios Fiscais, o Código de Imposto Municipal sobre Imóveis, o Código do Imposto Municipal sobre Transmissões Onerosas de Imóveis e o Código do Imposto sobre o Valor Acrescentado. Carece ainda de uma verificação da deliberação da Assembleia Municipal da Horta, sob proposta da Câmara Municipal da Horta, quanto aos sistemas de agravamento ao estado de degradação dos imóveis e incentivos à sua reabilitação para o corrente ano fiscal.

- Atualização da *newsletter* de informação dos apoios disponíveis para a reabilitação urbana, de carácter Nacional, Regional e Municipal. Considerando o Plano de Recuperação e Resiliência que visa dotar o País de fundos e ferramentas de combate à pandemia, nomeadamente quanto à erradicação da pobreza energética e outros fundos/apoios que possam ser compatíveis e vantajosos para a reabilitação urbana.

- Monitorização dos processos de reabilitação em curso, apoio técnico. Os processos de promoção da reabilitação do edificado de propriedade privada decorrem ao longo de diversos anos fiscais, considerando o faseamento desde a aquisição do imóvel degradado, a fase de projeto e controlo prévio nos termos do Regime Jurídico da Urbanização e Edificação, passando pela fase de reabilitação até à sua conclusão.

- Realização de vistorias do estado de conservação de imóveis com vista à atribuição de benefícios fiscais;

Mantem-se a política de portas abertas quanto a todos os que requeiram informações sobre os procedimentos e apoios disponíveis na promoção da reabilitação urbana na ARU da Horta.

2.1. Políticas de promoção da habitação

Considerando que a promoção da reabilitação excede o património privado e inclui também o património público de âmbito municipal, a administração da Urbhorta manifestou a intenção de rever não só a designação do equipamento municipal para Banco das Artes (anteriormente identificado como Banco de Artistas) considerando que deverá estar claro para a comunidade Faialense que se pretende usar o edifício como plataforma de apoio às artes e cultura, num sentido mais lato.



Câmara Municipal da Horta
Largo Duque de Ávila e Bolama,
9900-141 Horta
Faial, Açores
Portugal

Dear Ms. Campos,

The European Commission launched the New European Bauhaus to make the European Green Deal a positive and tangible experience for everyone, promoting the transformation and adaptation of our communities through creating beautiful, sustainable and inclusive places.

I would like to congratulate you on your successful application to the call "Support to New European Bauhaus Local Initiatives" managed by the Directorate General of the European Commission for Regional and Urban policy (DG REGIO) that aimed to support inspiring place-based transformative projects across all the EU in middle and small sized cities.

Your project "*Faial Island Arts Bank - transformative island, community, cultural, digital and arts-based, participatory hub, renovating a very beautiful public heritage building*" is one of the 20 projects that will receive support to shape their concepts further, involving local citizens and stakeholders in the transformative process as well as paving the road to the local transformations in the line with the New European Bauhaus principles. The technical support is being provided by Ramboll Management, the consultant providing expertise on behalf of DG-REGIO.

Please be informed that you will be contacted by Ramboll Management's interdisciplinary expert team regarding the dates of the official kick-off meeting of the technical assistance programme that will take place in the first half of November 2022.

I would like to thank you once again for your interest and expressed commitment to the ambition represented by the New European Bauhaus. I wish you all the success with further development of your project aiming at transforming your community in line with the New European Bauhaus principles.

Yours faithfully,

[E-Signed]

Normunds POPENS

Tal como a designação, pretendeu-se rever os pressupostos de base à utilização do edifício, reestruturar o programa preliminar que dá origem aos usos e considerar possíveis apoios para a sua reabilitação, requalificação patrimonial e oferta de serviços e equipamentos (digitalização, equipamentos expositivos, etc.).

Tal como previsto no Orçamento Previsional para 2022, não só se procedeu a uma reflexão da avaliação da resiliência do ambiente construído face à pandemia e do cruzamento com o *Green Deal* e a

Declaração de Davos 2018, surge a possibilidade de efetuar uma candidatura ao **Novo Bauhaus Europeu – iniciativas locais** com um novo olhar sobre o Banco das Artes.

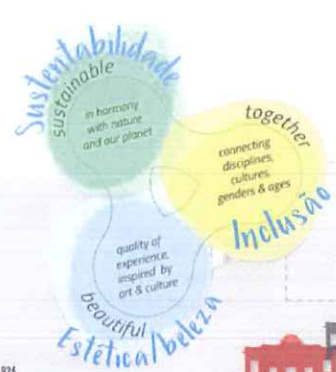
É no terceiro trimestre que recebemos a informação de que a nossa candidatura conjunta, da Câmara Municipal da Horta e da Urbhorta, ao **Novo Bauhaus Europeu – iniciativas locais** com um novo olhar sobre o Banco das Artes foi selecionada e premiada.

APOIO ÀS INICIATIVAS LOCAIS PELO NOVO BAUHAUS EUROPEU
 Apoio e distinção de projetos inspiradores, de transformação local, promovidos por entidades públicas



4 áreas de ação:

- 1- Reabilitação de edifícios e espaços públicos preexistentes no espírito da circularidade ✓
- 2- Conservação e transformação de património cultural ✓
- 3- Adaptação e transformação de edifícios em soluções de habitação acessíveis ✓
- 4- Regeneração dos espaços rurais ou urbanos ✓



Friso cronológico

- Bauhaus
- Banco de Portugal
- Cabos Submarinos
- Vozes transatlânticas





Conhecer e enquadrar o edifício no tempo, na ilha e no Mundo

Um edifício projetado em Lisboa e "transportado" pelo mar até ao Faial (1932-35), quis deixar a sua marca considerando a alvura do calcário em contraponto com o basalto negro.

A escola Bauhaus criada pelo arquiteto Walter Gropius, após a 1ª Guerra Mundial, faz revolucionar o ensino das artes, design, arquitetura e o pensamento!



2 Clippers fazem escala técnica no Natal de 1939, no Faial e, devido às condições do mar, ficam retidos por 2 semanas. Como ocupar o seu tempo? Criam uma publicação com o apelativo nome Horta Swell, imprimem na gráfica "O Telegraph" e estabelecem laços de amizade com a população faialense.

A importância das comunicações através dos cabos submarinos

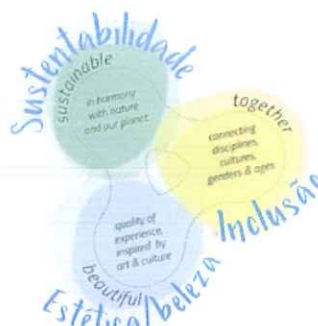
Reavaliar e adaptar o Banco das Artes à luz dos princípios NEB

Com esta candidatura pretende-se criar uma onda ou "Swell" de regeneração urbana e insular, no espírito da economia circular, ligando o mar à cultura, as artes e a participação.

Fazer regenerar este bellissimo edifício de forma flexível, sustentável e estética, como plataforma das artes, dando voz à comunidade e reforçando a identidade insular como ponto de encontro, que se faz cidade.

Evolução do projeto/conceito

- # um período de incubação do conceito (empresa de consultoria) e apoio na preparação e dinamização do processo participativo com entidades parceiras (stakeholders). A ficha de avaliação de espaços públicos da convenção de Davos, como ferramenta.
- # criação de equipa multidisciplinar
- # conceção do programa-base; da missão, visão e objetivos; estratégia de conservação patrimonial e viabilidade económica
- # Projetos de reabilitação do edifício (sustentável, acessível, inclusivo, flexível)
- # Orçamento, candidatura a fundos comunitários e implementação de plano de viabilidade económica
- # Empreitada e fornecimento de equipamentos
- # Abertura



Prémio Iniciativas Locais Nova Bauhaus Europeia 2022

Entidade Candidata: Câmara Municipal da Horta / Urbhorta EEM
 Coordenação e conceção da candidatura NEB iniciativas locais: Ana Rita Campos
 Equipa inicial: Paula Saraiva e Maria Rocha

Fomos selecionados como um dos 20 projetos de transformação de património que seguem os princípios da **Nova Bauhaus Europeia**: sustentabilidade, estética e inclusão.

O prémio consta de um processo de consultadoria que durará por 10 meses, iniciando-se em novembro de 2022, com a visita técnica da coordenadora do projeto Daniela Rizzi (Arquiteta) e Małgorzata Ćwikła (perita em dinamização de stakeholders) do ICLEI – Local Governments for Sustainability; a arq.^a Mayra Reis da Ramboll (perita em património) e a urbanista e perita em financiamento Eileen Crowley (CEO & Founder da Ascent Consulting).

A 30 de setembro de 2022, fez-se uma nova¹ apresentação pública da candidatura no âmbito do evento “Conversas ao estirador”, promovido pela Ordem dos Arquitetos, com o apoio da Câmara Municipal da Horta e Urbhorta.

O tema “**Projetar a cidade e o mar: potencialidades e desenvolvimento**” serviu de fio condutor entre as palestras que, por ordem cronológica, intervêm na cidade da Horta e na sua relação com o mar.

CONVERSA AO ESTIRADOR

30 | setembro
horário 17h30

Tema:

Projetar a Cidade e o Mar: potencialidades e desenvolvimento

Local:

Banco das Artes, Horta, com transmissão online
(antiga sede do Banco de Portugal, na rua Conselheiro Medeiros)

Participantes:

Graça Moniz e Almeida (moderadora)

Jorge Kol de Carvalho - Marina da Horta (1984)

João Costa Ribeiro e João Ferrão - Requalificação da Frente de Mar da Cidade da Horta (finalista do prémio Mies van der Rohe 2021)

Ana Rita Campos - Banco das Artes (selecionada no Call da New European Bauhaus)



O evento está disponível online em:

<https://www.facebook.com/oa.srazo/videos/343931977914562>

¹ A primeira apresentação decorreu no âmbito de uma exposição patente no Banco das Artes durante a semana do mar 2022

Com a visita das arquitetas Daniela Rizzi e Mayra Reis, em novembro de 2022, efetuou-se um primeiro relatório que se passa a reproduzir na versão traduzida para português.

Data

22 novembro 2022

Banco das Artes Horta, Portugal

Face a um mapa/guia NEB


Versão 1: Resultados do 1º seminário
Data: dezembro 2022 / janeiro 2023



Introdução

Este relatório almeja documentar os resultados-chave do trabalho realizado durante a implementação do Programa de Assistência Técnica. Apresenta a visão do projeto e de que forma aplica os valores NBE (Nova Bauhaus Europeia). Complementa outros documentos a ser produzidos de acordo com o programa de Assistência Técnica.

Este é um **documento evolutivo**, que será atualizado durante os 9 meses de Assistência Técnica, nomeadamente após cada módulo identificado na imagem abaixo:



Esta versão 1 apresenta os resultados-chave do primeiro workshop no local e inclui os seguintes conteúdos:

1. Um sumário da agenda e atividades
2. Uma síntese visual da visão do projeto
3. Um resumo da discussão conduzida sobre como o projeto pode concretizar os valores NBE
4. Algumas ambições para o Banco das Artes para cada um dos 3 valores NBE: Belo, Sustentável e Inclusivo



Módulo imersivo agenda e atividades

RAMBOLL

23 novembre
2022

3

Módulo imersivo - agenda e atividades

Agenda

Dia/Hora	Atividade	Participantes
26 Nov 10.30- 13.30	Conhecer a ilha: chegada; contexto paisagístico: Porto Pim, frente de mar.	Dono do projeto (CMH/Urbhorta), Coordenadora de projeto, perito em património
26 Nov 17:00- 18.30	Visita à Eco feira de Natal organizada por ONGs locais, que intervêm nas áreas da educação, sustentabilidade, cultura e artes.	Mesmos participantes acima+ arq.ª Paisagista Cláudia Gomes
28 Nov 9.30- 14.00	Receção na Câmara Municipal da Horta, apresentação NBE pela coordenadora de projeto; Entrevista com RTP Açores e jornais locais; Visita ao Banco das Artes + Envoltente	Dono do projeto (CMH/Urbhorta), Coordenadora de projeto, perito em património
28 Nov 15.00- 19.00	Mercado, Centro Histórico, UrbHorta e envoltente, Teatro Faialense, frente de mar, biblioteca pública BPJIG.	Dono do projeto (CMH/Urbhorta), Coordenadora de projeto, perito em património
29 Nov 9.30- 13.00	Trabalho com a equipa multidisciplinar local: apresentação do projeto da Frente de Mar (em obra) e discussão do projeto Banco das Artes	Dono do projeto (CMH/Urbhorta), Coordenadora de projeto, perito em património
29 Nov 14.00- 18.00	Reunião de trabalho de preparação das fases seguintes, visita à Casa Museu Manuel de Arriaga	Mesmos participantes acima

No 1º dia a equipa visitou Porto Pim (antiga fortaleza e atual ponto de interesse turístico), a frente de mar e o Mercado Eco Natal na Quinta de S. Lourenço, onde entidades locais como ONGs de várias áreas (cultura, educação, sustentabilidade, arte, artesanato e produtos locais no espírito da circularidade) montaram as suas bancas. No 2º dia de trabalho, começámos por uma receção na CMH com a participação do Presidente, Executivo e Chefes de divisão. A Coordenadora de projeto, Daniela Rizzi fez uma apresentação sobre os valores NBE e os próximos passos, seguida de uma entrevista aos meios de comunicação locais assim como a perita em património, Mayra Reis. Seguiu-se uma visita ao edifício do Banco das Artes, seguida de uma reunião de trabalho. Da parte da tarde fez-se uma visita ao Mercado, Centro Histórico, à UrbHorta, ao Teatro Faialense, à Frente de Mar, à Biblioteca Pública José João da Graca e à Casa Museu Manuel de Arriaga.

RAMBOLL 23 novembre 2022

A 1ª visita à Horta fez parte dos módulos de Assistência Técnica. Decorreu entre os dias 26-29 de novembro de 2022 e contou com a participação de 2 das Técnicas da AT:

- **Daniela Rizzi** (ICLEI), coordenadora
- **Mayra Reis** (Ramboll), perita em arquitetura e património cultural.

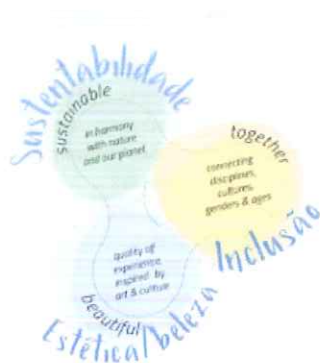
O principal objetivo deste módulo foi juntar a equipa multidisciplinar local para melhor enquadrar as características únicas e os **objetivos** em torno do BA, assim como assegurar que os **3 valores da NBE** (estética, sustentabilidade, inclusão) estão incorporados no projeto.



Acima: Fachada principal do Banco das Artes com o Jardim Comendador Eduardo Bulcão em 1º plano.

Abaixo: Arranque da receção da equipa NBE na Câmara Municipal da Horta.


Módulo imersivo - atividades



No último dia da visita efetuou-se uma reunião técnica com a equipa multidisciplinar local. O Urbanista Arnaldo Raposo apresentou o projeto para a requalificação e remodelação da Frente de Mar, em execução e cuja conclusão está prevista em 2023. Será uma influência importante entre o BA e a cidade.

Em jeito de conclusão, a equipa da Horta apresentou os resultados da primeira ação de dinamização de entidades relevantes («stakeholders»), organizadas em 5 áreas, realizada dia 23 de novembro de 2022. O convite estendeu-se às 40 entidades relevantes para a cocriação do Banco das Artes. 15 fizeram-se representar e as restantes não tinham disponibilidade mas manifestaram interesse em ações futuras.

stakeholders - entidades a envolver/participar



Imagens sobre a dinamização de entidades relevantes e a visita ao edifício.

A equipa irá contar com Malgorzata Cwikla (Gosia), perita em dinamização de entidades relevantes, que irá promover vias criativas para ativar grupos de diferentes idades e pessoas que dificilmente se envolvem. Algumas conclusões das reuniões:

- É essencial planear eventos que envolvam diferentes estratos da população, pensando a nível local, regional e internacional.
- Para uma maior inclusão, é desejável que futuros eventos participativos aconteçam num formato híbrido, permitindo a participação online de população de outras ilhas, recorrendo a quadros interativos como o Miro ou Mural.

Próximas etapas da Assistência Técnica:

- Inventariação patrimonial com vista à mudança de uso
 - Há necessidade de criar fichas de classificação do BA (assim como o jardim Comendador Eduardo Bulcão), considerando o estado de conservação e o valor. A definição de diferentes níveis de proteção dos elementos patrimoniais é essencial para um bom equilíbrio entre o património cultural/salvaguarda e a flexibilidade para mudança de usos. A equipa da Horta, com o apoio da equipa de AT, irá desenvolver tabelas com níveis de classificação dos elementos por compartimento de forma a guiar futuros projetistas quanto à preservação do património material e imaterial (mmória) do BA, ao mesmo tempo que se deve flexibilizar elementos que permitam as inovações programáticas/usos.

Módulo imersivo - atividades

- Criação de um portfólio de imagens
 - Será criado um portfólio de imagens inspiradoras para providenciar boas referências de um enquadramento urbano vibrante, arquitetónico e paisagisticamente para a remodelação do Banco das Artes. Estas ambiências serão convertidas num manual (Manual/guia pela Mayra).
- Identificação de referências técnicas interessantes
 - Para incorporar também o Manual, será elaborado um portfólio de imagens/desenhos de obras de reabilitação de património cultural que possam ser úteis à requalificação e remodelação do BA, seja a nível das infraestruturas técnicas como acústica, estabilidade, acessibilidades, etc.



Imagens do BA: sala polivalente, cobertura e logradouro voltado para o mar.

A AT prevê para a Horta, uma avaliação do edifício e o seu potencial em termos do seu valor patrimonial, soluções baseadas na natureza e soluções smart. O workshop sobre o BA com as equipas local e AT irá rever boas práticas em a) remodelação e mudança de uso de edifícios classificados b) ambiências referenciais em termos urbanísticos, design bioclimático, paisagismo e arquitetura c) Identificação de soluções smart e tecnológicas para a remodelação do BA. Será criado um guia inspirador. Workshops Interactivos irão ajudar a equipa local na organização de eventos de cocriação e auxiliar a desenvolver um « Think and Do Tank » com cidadãos e como lidar com diferentes perspectivas e controvérsia. A AT irá auxiliar na criação de um modelo de negócio para o projeto com a colaboração da perita da AT Eileen Crowley.

Uma cronologia inicial:

- 11 de janeiro de 2023 – prazo interno da equipa local para remeter referências à Arq. Mayra
- 19 de janeiro de 2023 - Workshop e prazo para a Arq.^a Mayra apresentar à equipa local um índice de conteúdos para o Manual do Banco das Artes
- 15 de fevereiro de 2023 - Módulo 5, Workshop para a equipa local pela Arq.^a Mayra
- 28 de fevereiro de 2023 – Apresentação do Manual pela Arq.^a Mayra
- 7 de março de 2023 – Lançamento do « Think and Do Tank » do BA na Horta

RAMBOLL

23 novembre
2022

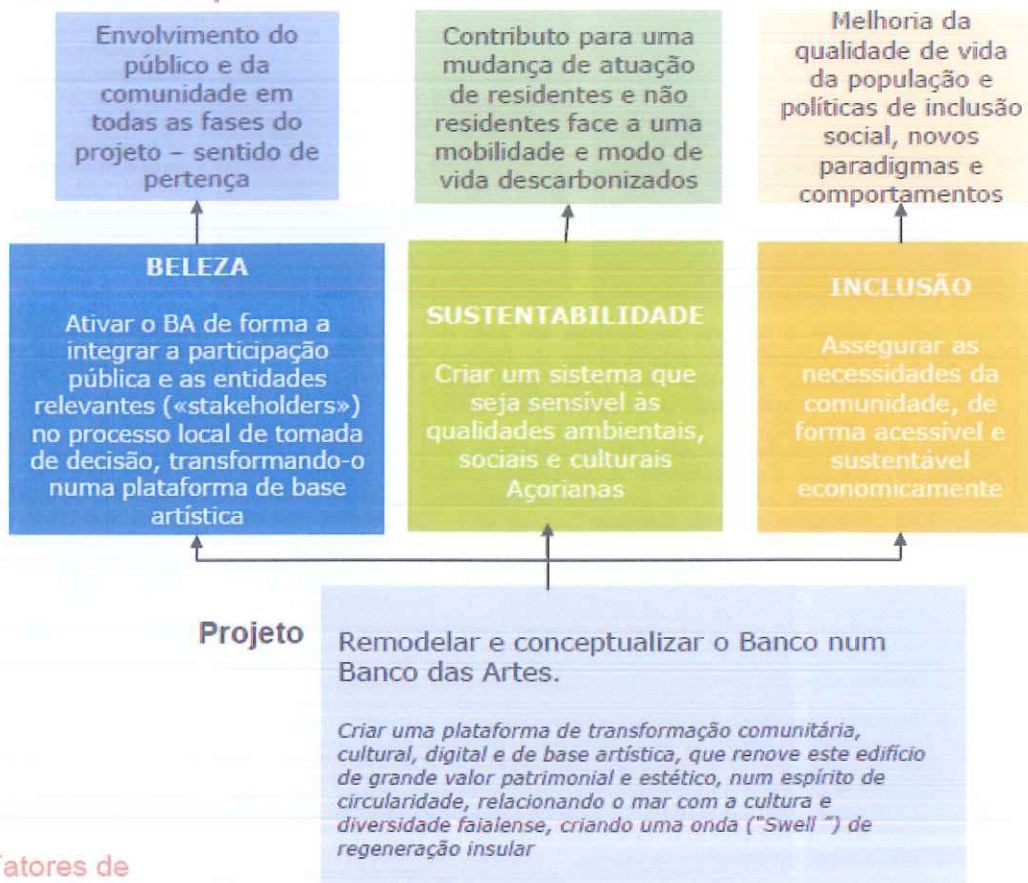
6



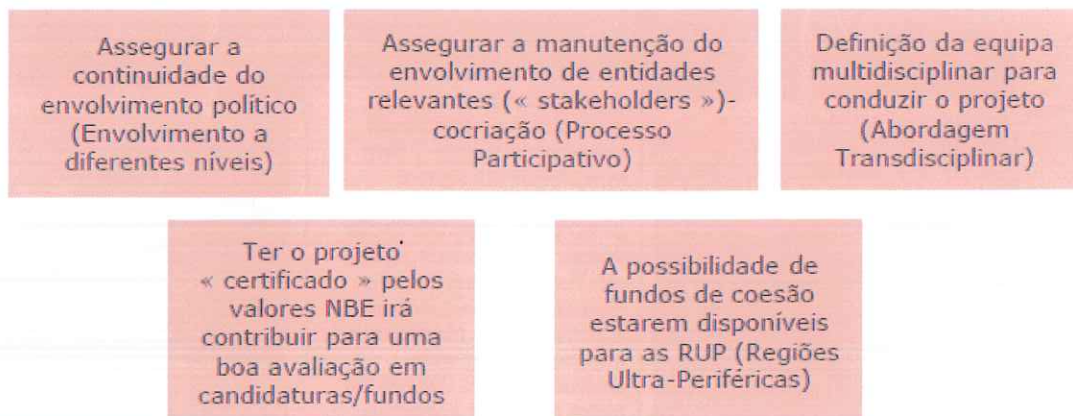
Visão do projeto

Visão do projeto até agora

Resultados esperados



Fatores de impacto




Sobre a Ilha/cidade



"O projeto procura remodelar um edifício central de valor cultural para criar uma plataforma para as artes e atividades comunitárias, quer para a população insular, quer para a ligação ao mundo."

" os Açores foram o primeiro arquipélago em todo o mundo a obter a certificação internacional de Destino Turístico Sustentável, atribuída pela Earthcheck, uma entidade oficial de credibilidade pelo Global Sustainable Tourism Council (GSTC)."

"O Parque Natural do Faial foi eleito Destino Europeu de Excelência (EDEN). Este galardão é concedido pela Comissão Europeia e visa premiar os melhores modelos de turismo sustentável na União Europeia"



O edifício liga o mar ao eixo urbano patrimonial como uma "ponte", pelo que desjamos ligar a outras ilhas e ao mundo, permitindo uma transição verde. Construindo juntos um futuro sustentável e inclusivo através das artes e tecnologias, melhorando a qualidade de vida, respeitando os valores da Nova Bauhaus Europeia.



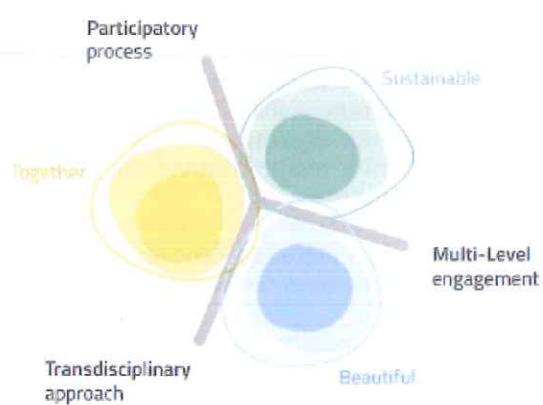
RAMBOLL

23 novembre
2022

9



Ambições que promovem os valores NBE



Ambições face aos valores NBE

Beautiful BELEZA

AMBIÇÕES I, II E III



Estado Comunitário Europeu Regional de Lisboa - Lisboa 2024
Coordenação e realização do concurso NBE através do consórcio Anjo Novo Comunitário
Apresentação: Paulo Oliveira e Maria João

Promover a beleza inata do BA, o seu valor espacial e arquitetónico, com uma riqueza de materiais que não se encontra igual na Horta ou mesmo no arquipélago.

Mostrar a imagem do edifício transportado de barco (inspirado no BOSS - Bauhaus of the Seas Sails) enquanto metáfora visual para o conhecimento comunitário da seu valor e unicidade!

Desejamos ATIVAR as características únicas do edifício e o seu potencial para a criação de lugar, valor arquitetónico e patrimonial, para LIGAR a comunidade através de significativas interações sociais e para INTEGRAR novos valores culturais e sociais através das Artes e Tecnologias.

Apresentar os **elementos únicos do património do edifício** e permitir uma reformulação do Banco das Artes através de atividades culturais como exposições, novas experiências laborais (coworking), etc.

Repensar os **espaços verdes públicos** (o jardim Comendador Eduardo Bulcão na frente e o logradouro no tardós) para os tornar mais usáveis, agradáveis, sustentáveis e compatíveis com os novos usos do BA (instalações, etc, etc.).

Permitir novas formas de utilizar a cobertura, para que aos utentes do BA tenham acesso a uma fantástica **vista da frente de mar e a montanha do Pico**.

Obstáculos e limitações à realização das ambições

Para assegurar que atingimos as ambições no valor da beleza, devemos

- a) Determinar os valores patrimoniais do edifício em 3 ou mais níveis de classificação para assegurar a usabilidade/novo uso:
 - 1- A manter inalterado (apenas ações de conservação)
 - 2- Permitir alguma alteração (identificando o que deve ser preservado)
 - 3- Permitir maior criatividade para acomodar novos usos/materiais/equipamentos, etc.
- b) Promover um alargado processo participativo de forma a não criar demasiados obstáculos mas antes consensos, novas ideias e o sentimento de pertença.
- c) O modelo de gestão e a estratégia de financiamento devem permitir uma sustentabilidade do projeto, a médio-longo prazo.
- d) Os Decisores e a Equipa de Projeto devem estar sintonizados e nivelados para evitar quer a pressão para avançar, quer para evitar a suspensão do projeto.

Ambições face aos valores NBE



Ambition I and III



O BA pretende desenvolver 2 das ambições no valor da sustentabilidade:

Exemplos: Utilizar mobiliário construído através de materiais reciclados e um sistema de iluminação de baixo consumo. Criar um corredor verde urbano com um percurso pedonal a ligar a Avenida à Rua Conselheiro Medeiros. Ligar este edifício a outras infraestruturas culturais. Utilizar o mini-bus articulando os eventos com áreas de estacionamento.

Através da REMODELAÇÃO de um edifício preexistente estamos a reduzir custos ambientais, assim como pretendemos usar materiais reciclados tanto quanto possível (ex. plásticos retirados do mar e transformados). Outra ambição de sustentabilidade é a RGENERAÇÃO, utilizando os recursos naturais como o sol, o vento e a água da chuva para contribuir para a biodiversidade.

Criar as condições para o edifício ter uma **cobertura verde/ajardinada que favoreça a biodiversidade**, soluções baseadas na natureza, assim como a **instalação de jardins verticais** no edifício ou empenas.

Potenciar o **uso de materiais sustentáveis** no BA.

Recolher e canalizar água da chuva para propósitos de rega e lavagens, etc.

Obstáculos e limitações à realização das ambições

Para assegurar que atingimos as ambições no valor da sustentabilidade, devemos

- Assegurar que as medidas de promoção da sustentabilidade são previstas desde o início do projeto, na obra e depois no uso. Deve integrar as políticas de planeamento e regulamentação durante o uso.
- Devem ser bem escolhidas as plantas e árvores para contribuir para a biodiversidade, baixo consumo de água e prevenir as infestantes.
- Prever uma construção isenta de carbono e a autosuficiência e sustentabilidade energética.
- Envolver a comunidade (envolvimento a vários níveis) nas ambições para a sustentabilidade para ser um objetivo partilhado e um requisito cultural.

Ambições face aos valores NBE



Ambições I, II e III



INCLUIR todos os cidadãos independentemente de terem alguma limitação física, cognitiva, psicológica. Tornar acessível e disponível a **TODOS** para **TRANSFORMAR** a comunidade, promovendo valores sociais e culturais.

A cocriação com associações locais, estudantes, idosos, cidadãos em geral, quanto aos novos usos que o edifício pode ter.

Remover as barreiras arquitetónicas. Design dos espaços de forma a que promovam a interação social entre pessoas de várias idades, realidades sociais, etc.

Permitir o acesso a todos os níveis do edifício através de um **elevador**. Melhorar a **acessibilidade dos espaços públicos** nomeadamente a pessoas com algum tipo de necessidade específica e permitir a ligação da frente de mar com o jardim através do edifício.

Ir além da participação de associações locais e procurar a **cocriação** cultural e social. Assegurar que os objetivos moldem um **curso de ideias para o Banco das Artes** a ser lançado futuramente.

Providenciar soluções digitais para permitir a pessoas residentes noutras ilhas e noutros países desfrutem da força criativa do BA e *vice versa*.

Criar **espaços espositivos** que sejam inclusivos e acessíveis (legendas, 3D, Braille, etc.)

Obstáculos e limitações à realização das ambições

Para assegurar que atingimos as ambições no valor da inclusão, devemos

- Promover um processo participativo alargado de forma a que não crie obstáculos mas antes consensos, novas ideias e promova o sentido de pertença, como uma ferramenta democrática.
- Utilizar o BA como ferramenta de construção comunitária seja em projeto, construção ou na fase de uso.
- Permitir ao BA a ligação e interação da ilha do Faial com o Triângulo, o arquipélago e o mundo.



"DREAM TEAM"/equipa multidisciplinar do BA:

Vereadora Maria Antónia - CMH
Dr. Rui Martins - Urbhorta
Rita Campos (arquiteta e "team-leader")
Francisco Botelho (marketing e gestão),
Tânia Maciel (engenheira civil e Chefe de Divisão de
Desenvolvimento e Gestão Urbanística),
Arnaldo Raposo (urbanismo),
Cláudia Ávila Gomes (arquiteta paisagista)
Cláudia Naia (jurista),
Paula Saraiva (animadora cultural),
Càrla Vieira (design e apoio administrativo),
Ricardo Costa (desenhador e Tec. da construção civil)
Bruno Carvalho (iluminação)
José Sousa (som)
Fátima Silveira (eng.^a do ambiente),
Carlos André (candidaturas e procedimentos)

2.2 Relatório de acompanhamento, monitorização e avaliação da ORU da Horta

A Operação de Reabilitação Urbana (ORU) simples do Centro Histórico da Horta engloba a totalidade da Área de Reabilitação Urbana (ARU), tendo o Município delegado na Urbhorta a qualidade de entidade gestora da mesma.

Cabe à entidade gestora da área de reabilitação urbana realizar relatórios de monitorização no âmbito do "Acompanhamento e avaliação da operação de reabilitação urbana", os quais devem ser submetidos à apreciação da Assembleia Municipal, em conformidade com o número 1 do artigo 20.º - A do Decreto-Lei 307/09 de 23 de outubro, que consubstancia o Regime Jurídico da Reabilitação Urbana - RJRU, republicado pela Lei n.º 32/2012 de 14 de agosto e com as alterações posteriores.

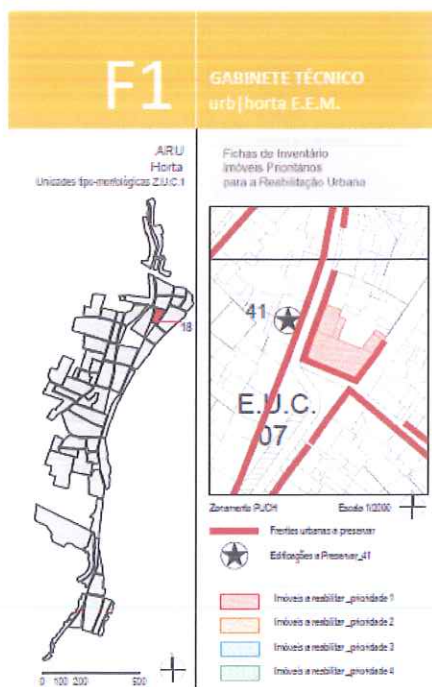
O presente relatório procura informar sobre a execução desta ORU no decurso do exercício de 2022.

Observamos mais uma vez que as dinâmicas de reabilitação de imóveis degradados estão intimamente ligadas às variações do mercado imobiliário, da facilidade/dificuldade na obtenção de crédito, da oferta no setor da construção e dos benefícios fiscais, fundos comunitários e programas associados que, nem sempre se coordenam com as prioridades de intervenção estabelecidas na Estratégia de Reabilitação Urbana (ERU), a que acresceu, o grande aumento do preço/m² decorrente da inflação e do impacto nos custos e fornecimento de matérias-primas da guerra na Ucrânia.

As dinâmicas do setor privado dependem de três fatores primordiais:

- Propriedade:
 - O imóvel já é da propriedade do promotor;
 - ou
 - O promotor adquire o imóvel;

- Financiamento e apoios locais, regionais, nacionais e comunitários;
- Tipologia de uso:
 - Habitação própria permanente do promotor
 - Investimento:
 - Fins turísticos: Alojamento local, hostel ou hotel de charme
 - Arrendamento habitacional ou comercial
 - Serviços



EDIFÍCIO URBANO _ Gaveto

Largo do Bispo D. Alexandre, s/n _ Matriz
Proprietário:
Ativo Municipal.



Época de construção _ Séc. XIX (2.ª metade)
Arquitetura Civil _ Urbana
N.º de Pisos _ 3 no corpo principal, 2 nos laterais
Uso _ Comércio e armazéns no R.C. 1.º e 2.º Pisos foram até há alguns anos sede da Sociedade Literária Artista Fialense. Antes desta foi ocupado pela "Legião Portuguesa" e nele esteve instalado o Liceu da Horta entre 1880 e 1926. Originalmente era moradia de um morgado.

Caracterização
Edifício urbano de duplo gaveto constituído por três corpos com implantação em 'U'. Os dois corpos laterais têm dois pisos adossados ao lateral do corpo principal, de modo que as suas fachadas estão no plano das fachadas laterais do corpo principal. A fachada principal do corpo de três pisos tem sete vãos por piso, sendo os do primeiro andar de sacada com guardas de cimento armado inspiradas nas antigas guardas de madeira. Os vãos centrais do rés-do-chão e do primeiro andar são rematados em arco alcaídico.

Elementos Notáveis
O carácter institucional do edifício. Os vãos centrais do rés-do-chão e do primeiro andar rematados em arco alcaídico.

Proteção (P.U.C.H) _ frontes urbanas a preservar
Proteção Proposta (ORU) _ Idem

A definição de património cultural abrange os "valores da memória, antiguidade, autenticidade, originalidade, raridade, singularidade ou exemplaridade" (Lei nº 107/2001, art.º 2º, n.º3). Segundo os critérios de apreensão estipulados no artigo 17º, da lei acima descrita, têm a sua aplicação neste edifício os seguintes:

- O interesse do bem como testemunho notável de vivências ou factos históricos;
- A concepção arquitectónica, urbanística e paisagística;
- A extensão do bem e o que nele se reflecte do ponto de vista da memória colectiva;
- As circunstâncias susceptíveis de acarretarem diminuição ou perda da personalidade ou da integridade do bem.

Materiais e Acabamentos
Alvenaria de pedra rebocada e pintada. Guardas das sacadas do 1.º Piso em ferro amarrado.
Cores
Branco com molduras dos vãos e arco em creme. Vãos em branco no 1.º e 2.º Piso e branco, verde e castanho no rés-do-chão.

Condições de Habitabilidade

Exposição solar	Bom
Iluminação natural	Bom
Existências de humidades(patológicas)	Abundante
Adulterações	Isento
Tipo de adulterações	Isento
Elementos dissonantes	Inexistentes
Perigos Potenciais	Ruína e perigo p/ saúde e segurança pública



Estado de Conservação

	MB	B	R	M	FU
Cobertura	<input type="checkbox"/>	<input type="checkbox"/>	<input type="checkbox"/>	<input type="checkbox"/>	<input type="checkbox"/>
Paramentos	<input type="checkbox"/>	<input type="checkbox"/>	<input type="checkbox"/>	<input type="checkbox"/>	<input type="checkbox"/>
Elementos estruturais	<input type="checkbox"/>	<input type="checkbox"/>	<input type="checkbox"/>	<input type="checkbox"/>	<input type="checkbox"/>
Elementos secundários	<input type="checkbox"/>	<input type="checkbox"/>	<input type="checkbox"/>	<input type="checkbox"/>	<input type="checkbox"/>
Estado de Conservação Geral	<input type="checkbox"/>	<input type="checkbox"/>	<input type="checkbox"/>	<input type="checkbox"/>	<input checked="" type="checkbox"/>

Legenda MB= Bom / B= Bom / R= Ruína / M= Mau / FU= Favela

Data do Inventário_ 04/2018

Inventário do Património Imóvel dos Açores (Horta) _ 1999
Ficha de caracterização 134 Estado de conservação_Ruínável

A procura de investimento para fins turísticos (à escala de alojamento local) terá sofrido uma desaceleração, em contrapartida a reabilitação do Imóvel sito no Largo do Bispo para hotel de charme, tem um elevadíssimo impacto positivo na reabilitação

da cidade da Horta. Este imóvel constava nas fichas de inventariação da Operação de Reabilitação Urbana na prioridade 1, considerando vários aspetos como seja o impacto paisagístico e enquadramento urbano na cidade, sendo esta a fachada que o peão observa ao deslocar-se de sul para norte desde o Largo Duque D'Ávila e Bolama até ao Largo do Bispo.

INTERVENÇÃO		GABINETE TÉCNICO urb horta E.E.M.		F1	
Grau de Reabilitação		Profunda			
Tipo de Intervenção a Realizar		Reconstrução e reabilitação			
Prioridade de Intervenção		Urgente			
Ordem de Prioridade		1B 3 + 2 anos			
Ordem de Prioridade Critérios					
a. Importância no contexto histórico e urbanístico da cidade			<input checked="" type="checkbox"/>		
b. Estado de degradação / perigosidade para a saúde e segurança pública			<input checked="" type="checkbox"/>		
c. Edifício classificado ou a classificar de acordo com o PUCH			<input type="checkbox"/>		
d. Importância no contexto arquitectónico da envolvente (ex: frentes urbanas a preservar)			<input checked="" type="checkbox"/>		
e. Qualidade arquitectónica			<input checked="" type="checkbox"/>		
f. Edifício devoluto (conforme descrito nos n.os 1 e 2 do artigo 2.º do Dec-lei n.º 159/2006 de 8/8)			<input checked="" type="checkbox"/>		
g. Grau de abandono /fracções ou unidades independentes desocupadas (+ que 50% considera-se crítico)			<input type="checkbox"/>		
h. Risco de abandono			<input type="checkbox"/>		
i. Risco de adulteração de uso ou ocupação			<input checked="" type="checkbox"/>		
Sugestão de Usos:					
Este é um edifício urbano de grande porte, para além do qual apenas se pode encontrar neste centro histórico, a Casa Grande da Bensaúde, actual Biblioteca e Arquivo Regional João José da Graça. O carácter institucional que o edifício apresenta configura-o como um bom exemplar para instalar serviços e equipamentos municipais ou da administração regional, tal como sugere o PUCH, na "Síntese das opções e propostas do plano de urbanização" (Dossier II, cap. 21.5)					
Dada a sua excelente localização e enquadramento num espaço identificado como de utilização colectiva (E.U.C. 07) do PUCH, também ele previsto para reabilitação prioritária no cronograma do Programa de Execução e Financiamento do mesmo plano, é um prédio que urge valorizar e reabilitar. No âmbito do Plano Integrado de Regeneração Urbana Sustentável (PIRUS), visa-se criar e dinamizar, em parceria com a CCIH, o Governo Regional dos Açores e a UAÇ-DOP, uma incubadora de base tecnológica relacionada com o mar, designadamente, em áreas relacionadas com a investigação do mar profundo, potenciando a criação de um Centro de Desenvolvimento Empresarial, na área da biotecnologia marinha, com uma forte articulação entre a investigação e a tecnologia e a sua valorização económica empresarial.					

A equipa técnica, que acompanha os procedimentos, procura sempre fazer um trabalho de consultadoria quanto a apoios coordenados pela Urbhorta e outros compatíveis que são coordenados por entidades diversas. Dada a falta de oferta de imóveis para arrendamento urbano, procura-se sempre alertar os proprietários/investidores para o desfasamento que se verifica entre a procura e a oferta, como uma oportunidade de negócio e de benefício fiscal.

Em 2022 registámos 6 (seis) processos novos de atribuição de benefícios fiscais, no entanto, devemos fazer uma análise mais abrangente, considerando que os processos de atribuição de benefícios fiscais se estendem normalmente por vários anos.

Com a delimitação da ARU nos termos do Regime Extraordinário de Apoio à Reabilitação Urbana², devemos considerar uma análise desde 2009 para criar uma análise prospetiva no decurso de 13 anos (2009-2022), no presente relatório de monitorização (2022).

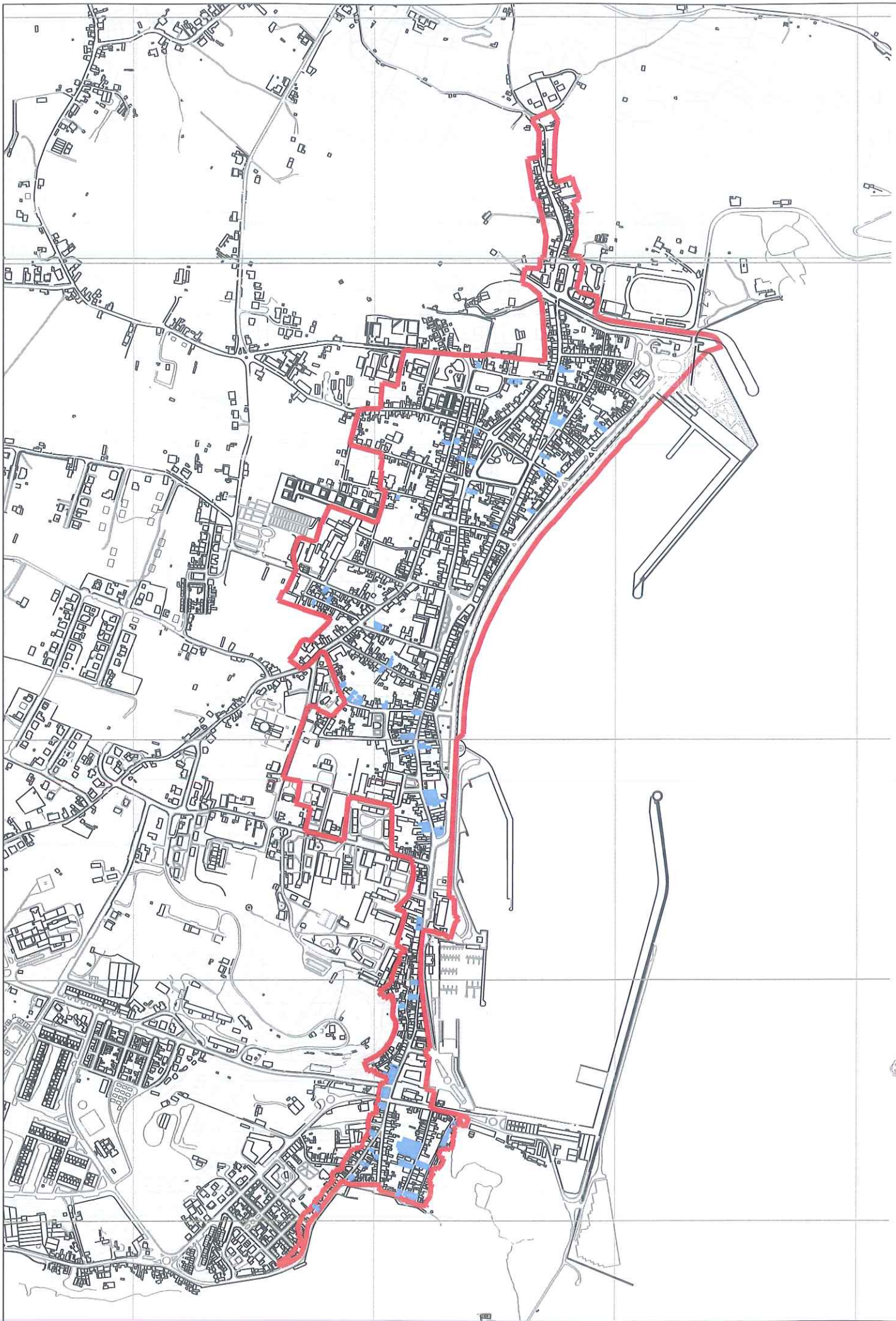
O Município, por delegação de competências Urbhorta, **contribuiu para a reabilitação de 62 imóveis**, conforme podemos observar na planta que se segue, a mancha de imóveis reabilitados com a atribuição de benefícios fiscais, sejam os de atribuição Municipal (em sede de IMT e IMI) ou os Nacionais (IVA e IRS).

Verificando-se, em 2023, 38 imóveis em processo de monitorização seja em fase de projeto ou em construção. É notória a proliferação de imóveis reabilitados em toda a ARU, com maior predominância nas freguesias das Angústias e Matriz. Podemos concluir que, em treze anos, o Centro Histórico da Horta, se está a consolidar com um património em valorização face ao seu estado de conservação, contribuindo para uma otimização de todas as vertentes sociais, económicas e turísticas.

A Estratégia de Reabilitação Urbana identificou 81 imóveis com necessidades de reabilitação em 2018 e, em 2022, verificamos que já se ultrapassou a barreira dos 50%, com 43 imóveis com a empreitada de reabilitação concluída com os apoios criados através da ERU e da delimitação da Área de Reabilitação Urbana da Cidade da Horta.

² Criado no âmbito do Orçamento de Estado para 2008 - Lei n.º 67-A/2007, de 31 de Dezembro

Se observarmos a planta que se segue podemos verificar que para além dos 62 imóveis já reabilitados, existem 38 com empreitada iniciada ou em curso. Em termos estatísticos, estes 100 processos, correspondem a uma percentagem de exatamente de 100% em 5 anos da Operação de Reabilitação Urbana. Claro que, no decurso da Operação de Reabilitação Urbana há novos imóveis degradados, substituindo alguns dos anteriormente inventariados e reabilitados, numa dinâmica em que o Município da Horta continua anualmente a contribuir com a concessão de benefícios fiscais em articulação com outras medidas.



PROJECTO

Localização de imóvel a reabilitar no âmbito da ARU da Horta



AUTOR
ARC. ANA RITA CAMPOS

Colaborador
Ricardo Costa

DESENHO Localização dos imóveis a reabilitar, reabilitados ou em reabilitação

ESCALA
1/7000

DATA
Mar 2023

FOLHA Nº
1

3.SERVIÇOS DE INTERESSE GERAL

Tabela 1 - Entradas por Infraestrutura - 2022/2021

INFRAESTRUTURA	2022	2021	DIFERENÇA	
			VALOR	%
TEATRO FAIALENSE	7 467	7 055	412	6%
PARQUE CAMPISMO P. ALMOXARIFE	856	689	167	24%
CENTRO HIPICO	555	869	-314	-36%
BANCO DAS ARTES	505	330	175	53%
PARQUE CAMPISMO VARADOURO	389	384	5	1%
PISCINA MUNICIPAL	0	29	-29	-100%
TOTAL	9 772	9 356	416	4%

Em 2022 registou-se um aumento no número de entradas, comparativamente com o período homólogo, em mais 4%. Para este aumento, contribui os aumentos registados nas infraestruturas do Teatro Faialense, Parques de Campismo e Banco das Artes.

Em sentido inverso, registou-se uma diminuição de menos 36% em entradas no Centro Hípico, bem como, não abertura ao público da Piscina Municipal, pelas razões já anteriormente enumeradas.

No Banco das Artes foram várias as atividades realizadas, desde os projetos da Urbhorta (Danças Sociais - Oficina de Percussão), bem como, workshops, exposições e de novo utilização da Universidade Sénior, para suas ações de formação.

Para além de atividade realizada nas infraestruturas indicadas, a Urbhorta manteve a gestão da Casa da Baía, com a finalidade de promoção turística, na sua relação com a baía da Horta e de valorização e disponibilização de produtos locais, bem como, gestão do Centro Associativo Manuel de Arriaga, que se encontra totalmente ocupado, por entidades culturais, desportivas e filantrópicas.

Ainda no âmbito dos serviços de interesse geral, a empresa manteve a gestão da segurança e vigilância das zonas balneares do Varadouro, Castelo Branco e Praia de Almojarife, assegurando o planeamento de dez nadadores-salvadores, sempre em articulação com as entidades competentes. Foi ainda assegurada a limpeza e desinfeção dos balneários da Praia de Porto Pim, através de uma prestação de serviços à Secretaria Regional do Mar e das Pescas.



3.1 TEATRO FAIALENSE

3.1.1 Eventos

Quadro 1 - JANEIRO

DIA	NOME	TIPO
8	WANDER THE OCEAN	CINEMA
22	HOMEM ARANHA – SEM VOLTA A CASA	CINEMA
23	ENCANTO – 3D	CINEMA
29	MATRIX - RESURRECTIONS	CINEMA
30	CLIFFORD	CINEMA





Quadro 2 - FEVEREIRO

DIA	NOME	TIPO
6	O MEU QUERIDO MONSTRO	CINEMA
7	GRITOS	CINEMA
12	NIGHTMARE ALLEY – BECO DAS ALMAS PERDIDAS	CINEMA
19	A FILHA PERDIDA	CINEMA



Quadro 3 - MARÇO

DIA	NOME	TIPO
10	CONCERTO SOLIDÁRIO UCRÂNIANA	ESPETÁCULO
12	MOONFALL	CINEMA
15	COLETIV UM CASO DE CORRUPÇÃO	CINEMA
19	BATMAN	CINEMA
20	UM SUSTO DE FAMILIA	CINEMA
22	HONEYLAND	CINEMA
26	CONCERTO SOLIDÁRIO UCRÂNIANA	ESPETACULO
27	DIA MUNDIAL DO TEATRO – NO FIM DA LINHA	ESPETÁCULO
29	MUSTANG	CINEMA

 **10 DE MARÇO**

FAIAL SOLIDÁRIO

Concerto pela Paz

21H00 - Teatro Faialense

faialsolidario@cmhorta.pt

O VALOR DAS ENTRADAS E DOS DONATIVOS SERÁ CONVERTIDO EM MEDICAMENTOS E CENÉTIPOS ALIMENTARES

#standwithukraine

5€ entrada




BILHETES JÁ À VENDA Mercado Municipal da Horta
2ª e 4ª de Março às 16h e 19h e Sábado às 12h
Bilheteira do Teatro Faialense 1 dia antes da sessão

EM 2022
A HUMANIDADE ENFRENTARÁ
O LADO NEGRO DA LUA

12 Março
Teatro Faialense
21h30

MOONFALL

SEBASTIAN WILSON BRADLEY PENA PLUMMER YU SUTHERLAND



BILHETES À VENDA Mercado Municipal da Horta
2ª e 4ª de Março às 16h e 19h e Sábado às 12h
Bilheteira do Teatro Faialense 1 dia antes da sessão

19 MARÇO 21h30 Teatro Faialense



BILHETES À VENDA Mercado Municipal da Horta
2ª e 4ª de Março às 16h e 19h e Sábado às 12h
Bilheteira do Teatro Faialense 1 dia antes da sessão

COM AS VOZES DE
RITA REDSHOES FERNANDO RIBEIRO ELVIRA FORTUNATO
DOS MOONSPELL CIENTISTA

20 MARÇO
TEATRO FAIALENSE
14H30/17H30

UM SUSTO DE FAMÍLIA 2



26 DE MARÇO

FAIAL SOLIDÁRIO

Concerto pela Paz

21H30 - Teatro Faialense

faialsolidario@cmhorta.pt

O VALOR DAS ENTRADAS E DOS DONATIVOS SERÁ CONVERTIDO EM CENÉTIPOS ALIMENTARES

Sugestão de donatários:
A entrada será entregue em envelope, através do qual se pode dar a sua contribuição

WHELRYFRANKE-DOO
CULTURAPROGRAMAÇÃO,PT

5€ entrada





Quadro 4 - ABRIL

DIA	NOME	TIPO
5	PIOR PESSOA DO MUNDO	CINEMA
16	ORINOCO SES GARB GIRLS DE L' ORFEO MAONÉS	ESPETÁCULO
17	CONCERTO DE PASCOA	ESPETÁCULO
25	CANTAR ABRIL	ESPETÁCULO
26	A MULHER DE GUERRA	CINEMA





Quadro 5 - MAIO

DIA	NOME	TIPO
3	SEGREDO CUZ CUZ	CINEMA
6 / 8	MUSICAL VULCÃO DOS CAPELINHOS	ESPETÁCULO
10	SOUL KITCHEN	CINEMA
13 / 14	FESTIVAL MUMA	ESPETÁCULO
15	OS SEGREDOS DUMBLEDORE	CINEMA
17	FLEE	CINEMA
22	CUCA ROSETA	ESPETÁCULO
27	GRMIO REMIXED	ESPETÁCULO
31	UMA PASTELARIA TÓQUIO	CINEMA



FREE

3 NOMEAÇÕES PARA OS ÓSCARES®
 MELHOR DOCUMENTÁRIO, MELHOR FILME HISTÓRICO, MELHOR FILME DE ANIMAÇÃO

TEATRO FAIALENSE 3 DE MAIO

IN FILM DE JONAS POULSEN VANDRUDDEN

A FUGA 3A FERIA 21H00 BILHETE 4€ SOCOOS 2€ ESTUIGANTES 1€

13 SEXTA FEIRA

MURMURINHO #1
falçolirinos

GRUPO ESCOLÁRICO DE CASTELO BRANCO
 GRUPO ESCOLÁRICO DE FLAMARÃO
 * SAN TÁCIO MEDRADO
 INTERIO MUSICAL, 100 ANOS!

14 SÁBADO

Tokingratch
 CECÍLIA SARA BARREK

Unsafe Space Garden
 + Oboé com Asas

ARIANNA CASELLAS & MENDOZA

AMAURA
JOÃO PAIS FILIPE
 & Ian Carlo Mendoza
CLASSE CRUA

Puto Márcio

BILHETES À VENDA

MERCADO NOITE MIL, GA HERTA
 2ª a 4ª 18H00 AS 21H / 3ª a SÁBADO 18H00 AS 22H
 BILHETERIA DO TEATRO 2H ANTES DA SOBADA

OS SEGREDO DE DUMBLEDORE

15 MAIO . 17H30

REGRESSA A MAGIA TEATRO FAIALENSE

Teatros AÇOREANA

APRESENTA

CUCA ROSETA

22 MAIO 21h30

FAIAL Teatro Faialense

Teatros AÇORES Coração

APADIF

CVH teatrofaialense

remixed 6


Ode Marítima


27 Maio - 21:30
 Teatro Faialense

Uma performance com
 encenação e interpretação
 de João Garcia Miguel
 criação musical
 de Tiago Marques
 cenografia digital
 de Tomas Melo
 texto de Aivaró de Campos
 + Festa Nas Angústias

Quadro 6 - JUNHO

DIA	NOME	TIPO
3	TRÊS É DEMAIS – SEGUNDA DOSE	ESPETÁCULO
7	ENTRE ILHAS	CINEMA
15	MUSICAL "CASINHA DE CHOCOLATE"	ESPETÁCULO
19	ESPETÁCULO DO FINAL DE ANO DO CONSERVATÓRIO	ESPETÁCULO
25	TOP GUN MAVERICK	CINEMA
29	MAUZÕES	CINEMA







Quadro 7 - JULHO

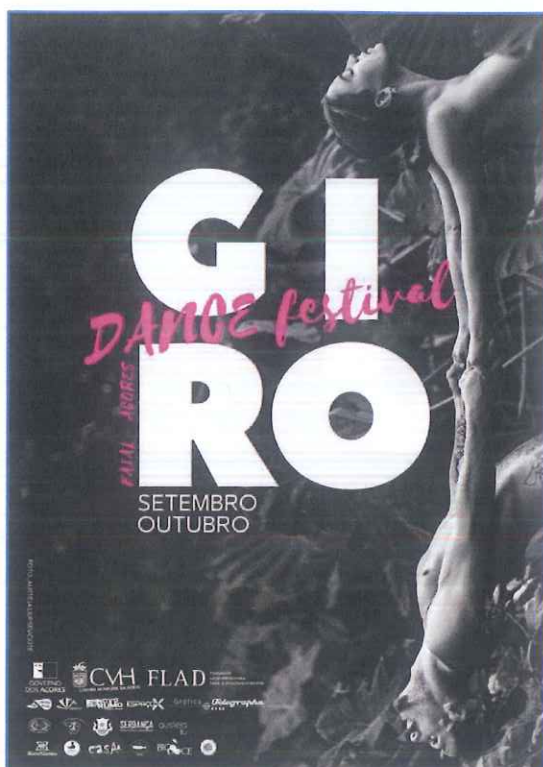
DIA	NOME	TIPO
2	GRUPO MOVIMENTO – MOULIN ROUGE	ESPETÁCULO



Quadro 8 - SETEMBRO

DIA	NOME	TIPO
2	CONCERTO LUISA SOBRAL	ESPETÁCULO
5	GIRO DANCE FESTIVAL	ESPETÁCULO
24	CONCERTO PEDRO LUCAS	ESPETÁCULO
27	FOTOGRAFIA DO VULCÃO	CINEMA





Quadro 9 - OUTUBRO

DIA	NOME	TIPO
4	CORPO QUE DANÇA	CINEMA
9	CONCERTO MAR E ILHA "VIOLA E VIAGEM"	ESPETÁCULO
18	BACARAU	CINEMA
22	BILHETE PARA PARAISO	CINEMA
23	CORAÇÃO DE FOGO	CINEMA
25	A VIDA	CINEMA







Quadro 10 - NOVEMBRO

DIA	NOME	TIPO
1	BOI NEON	CINEMA
11/12	FESTIVAL JAZZAZORES	ESPETÁCULO
18	CONCERTO ORQUESTRA DA CMH	ESPETÁCULO

AZORES FESTIVAL 2022
FAIAL • TEATRO FAIALENSE

11 NOV • 21H30
MAYA HOMBURGER e BARRY GUY DUO
violino contrabaixo

BARRY GUY e JOHN BLUM, 'Domínio da Natureza'
contrabaixo piano

12 NOV • 21H30
FLORIAN BERNER Suítes de Bach
violoncelo

entrada livre

1989 • 30 ANOS • 2019

**ORQUESTRA DE MÚSICA LIGEIRA DA
CÂMARA MUNICIPAL DA HORTA**

Quadro 11 - DEZEMBRO

DIA	NOME	TIPO
4	PROJETO MATRIZ MUSICAL	ESPETÁCULO
6	TRIANGLE SANDNESS	CINEMA
7/9	FESTA NATAL – CASA INFª STº ANTÓNIO	ESPETÁCULO
10	CARLOTA E FABRICA DE DOCES	ESPETÁCULO
11	CONCERTO DE INATEL	ESPETÁCULO
13	CESÁRIA ÉVORA	CINEMA
14	FESTA DE NATAL - CASTELINHO	ESPETÁCULO
18	QUE NOITE É ESTA	ESPETÁCULO
23	A LITTLE JAZZ CHRISTMAS	ESPETÁCULO
30	VIDÁLIA ACÚSTICO	ESPETÁCULO

DEZEMBRO

Cinema





2 DEZ - 21h00

Restos do Vento

Tiago Guedes 2022 | Portugal | M/14

 Biblioteca Pública da Horta

ENTRADA LIVRE

COM A PRESENÇA DO REALIZADOR

Com o apoio de:    

entrada gratuita*

II Edição

CONCERTO

MATRIZ MUSICAL

Director Musical: **Filipe Fonseca**

ORGANIZADO POR: 
 APOIO: 

4 Dez. | 17h30 | Teatro Faialense

DEZEMBRO

Cinema





6 DEZ - 21h00

Cesária Évora

Ana Sofia Fonseca | 2022 Portugal | M/12

 Teatro Faialense

Com o apoio de:    

INATEL

— Concerto —
Notas de Natal

Horta 2022

TEATRO FAIALENSE – 11 dez – 21h00

GRUPO CORAL SANTA CATARINA
E GRUPO CORAL DA HORTA

BOFONIA DESLIZADA

Financiada por: **CVH** **urbhorta**

— Rua D. João Viana — Rua D. Pedro de M. da Horta — Horta contact@teatrofaialense.pt | www.teatrofaialense.pt

FAIALENSE | MARTEL | FUNDACÃO SOCIAL (TURISMO | DESPORTO | CULTURA) | INSTITUTO DE GESTÃO DE CULTURA

DEZEMBRO **Cinema** **CINECLUBE do Faial**

13 DEZ - 21h00

Triangle of Sadness

Ruben Östlund | 2022 | SUE, GRE, Turquia, GB, ALE, FRA | M/12

Teatro Faialense

Com o apoio de: **teatrofaialense** **Urbhorta**

10 de Dezembro | 21h30

Teatro Faialense

CVH | Urbhorta

CARLOTA &
A FÁBRICA DE DOCES
grupo "corpo em movimento"

A Little Jazzy Christmas

Concerto de música ligera interpretado pela
"Sociedade Filarmónica Artística Faialense"

Teatro Faialense
23 dezembro - 21:30

Apoios: **CVH** **urbhorta**

VIDÁHA
ACÚSTICO

SEXTA TEATRO 30
21H30 FAIALENSE DEZEMBRO

COM O APOIO DE: **CVH** **urbhorta** **BTP** **FARO**



3.1.2 Cinema

Tabela 2 – Indicadores do Cinema – 2022/2021

	2022	2021	Dif.
Nº Filmes	34	29	5
Nº Sessões	41	35	6
Entradas	3 443	1 069	2 374
Taxa Ocupação	48%	37%	11%

Em 2022 todos os indicadores apresentados na tabela 2, registaram um aumento significativo, em relação ao período homologo. Tal fato, decorre do aumento da oferta de filmes, permitindo um aumento no número de entradas e especial na taxa média de ocupação por sessão.

A nível nacional os dados provisórios divulgados pelo Instituto do Cinema e Audiovisual (ICA), indicaram que em 2022 houve um aumento de 75% na audiência, com 9,5 milhões de espectadores, quando em 2021 tinham sido 5,4 milhões de entradas.

No entanto, comparando com 2019, ano anterior à pandemia da covid-19, os dados demonstram que a recuperação da exibição em sala de cinema tem sido lenta, com a audiência a não conseguir ultrapassar a fasquia dos 10 milhões de espectadores: em 2019 foram registados 15,5 milhões de espectadores.

Para além da oferta cinéfila comercial, proporcionada pela Urbhorta, que visa captar atenção de públicos de massa, convém referir a exibição de cinema de autor e experimental proporcionado pelo Cine Clube do Faial.

3.1.3 Espetáculos

Tabela 3 – Indicadores dos Espetáculos – 2022/2021

	2022	2021	Dif.
Nº Espetáculos	30	26	4
Nº Sessões	35	41	-6
Entradas	5 128	4 986	142
Taxa Ocupação	54%	52%	2%

Do ponto de vista da oferta de espetáculos, registou-se neste exercício, um ligeiro aumento nos espetáculos realizados, correspondendo igualmente a um aumento ligeiro no número de entradas e na taxa de ocupação média por sessão.

A programação e a realização dos espetáculos, manteve como estratégia, uma maior organização de eventos, por entidades locais ou de produção local no Teatro Faialense, permitindo assim, promover as instituições, artistas e grupos Faialenses.

3.2 CENTRO HÍPICO

Tabela 4 – Aluguer de Boxes

	TOTAL	OCUPADAS				N/OCUPADAS
		PROPRIETÁRIOS	%	URBHORTA	%	
Janeiro	32	15	47%	8	25%	9
Fevereiro	32	16	50%	9	28%	7
Março	32	15	47%	9	28%	8
Abril	32	14	44%	9	28%	9
Maio	32	15	47%	8	25%	9
Junho	32	16	50%	9	28%	7
Julho	32	14	44%	8	25%	10
Agosto	32	13	41%	8	25%	11
Setembro	32	12	38%	8	25%	12
Outubro	32	12	38%	8	25%	12
Novembro	32	13	41%	7	22%	12
Dezembro	32	12	38%	8	25%	12

Tabela 5 – Aulas Efetuadas - 2022/2021

	2022	2021	Dif. Valor	%
Federados	254	310	-56	-18%
N/Federados	301	559	-258	-46%
Total	555	869	-314	-36%

Do total de boxes disponíveis, as ocupadas por proprietários de equinos, representaram uma média anual de ocupação de 44%, diminuindo ligeiramente comparativamente com o exercício anterior, que foi de 48%.

Do ponto de vista das aulas efetuadas, registou-se um decréscimo acentuado no número de aulas efetuadas, quer para alunos federados, como para alunos não federados.

Quadro 12 – Efetivo Equino

NOME	TIPO	SEXO
QUE-FLOR	PURO SANGUE LUSITANO	F
RINXOA	PURO SANGUE LUSITANO	F
ZIPADA	PURO SANGUE LUSITANO	F
BEM-POSTA	PURO SANGUE LUSITANO	F
BOA-PORTUGUESA	PURO SANGUE LUSITANO	F
ETERNIDADE	PURO SANGUE LUSITANO	F
EZEQUIEL	PURO SANGUE LUSITANO	M
FANTASIA	PURO SANGUE LUSITANO	F
GAZUA	PURO SANGUE LUSITANO	F
HOSPEDEIRA	PURO SANGUE LUSITANO	F
HIZA	PURO SANGUE LUSITANO	F
JACINTA	PURO SANGUE LUSITANO	F
JOAQUINA	PURO SANGUE LUSITANO	F
QUE-JOIA	PURO SANGUE LUSITANO	F
QUEIJADA	PURO SANGUE LUSITANO	F
QUAJAR	PURO SANGUE LUSITANO	M
REELEITO	PURO SANGUE LUSITANO	M
SOLAR DO FAIAL	PURO SANGUE LUSITANO	F
FELICKA	CRUZADO PORTUGUÊS	F
PRINCESA PRETA	CRUZADO PORTUGUÊS	F
KEN	CRUZADO PORTUGUÊS	M
ORQUIDEA	CRUZADO PORTUGUÊS	F
OITENTA	CRUZADO PORTUGUÊS	M
LUA	CRUZADO PORTUGUÊS	F
CABEÇUDA	CRUZADO PORTUGUÊS	F

O efetivo equino ficou composto por 25 efetivos, conforme quadro nº12. Neste exercício, foram vendidos 4 equinos (Ulira, Enzima, Fuzileiro e Guitarra) e o falecimento do Paim. Por outro lado, registou-se o nascimento do poldro com o nome de Solar do Faial da raça puro-sangue lusitano.

3.3 PARQUES DE CAMPISMO

Neste exercício, o Conselho de Administração definiu como estratégia para a gestão dos parques de campismo a consulta de potenciais privados interessados em assegurar a gestão por um período inicial de 11 meses, enquanto formulariam uma proposta de intervenção mais alargada. Foi aberto um concurso para a concessão dos parques de campismo da Praia de Almojarife e do Varadouro na modalidade de Ajuste Direto, que decorreu entre 1 a 14 Julho, tendo a única proposta apresentada sido excluída por apresentar variantes, o que não estava previsto no procedimento.

Paralelamente, enquanto decorreu o procedimento do concurso, os parques foram, abertos ao público, a partir de 27 de Junho, sobre a gestão da empresa, até ao final do mês de Setembro.

Tabela 6 – Campistas e Estadias Mensais – Parque Praia do Almojarife

NACIONALIDADE	JUNHO		JULHO		AGOSTO		SETEMBRO		TOTAL	
	CAMP.	NOITES	CAMP.	NOITES	CAMP.	NOITES	CAMP.	NOITES	CAMP.	NOITES
PORTUGUESA	10	40	109	188	156	333	37	68	312	629
FRANÇA			103	385	125	405	6	14	234	804
REINO UNIDO			15	48	4	12	48	410	70	470
ALEMANHA			15	21	25	48	11	20	51	89
ITÁLIA			12	20	26	57	2	4	40	81
ESPAÑA	2	2	7	11	15	27	4	10	28	50
PAISES BAIXOS					22	58	2	6	24	64
SUIÇA			11	41	6	12	2	4	19	57
POLÓNIA			13	36			1	3	14	39
BÉLGICA			8	12	5	10			13	22
REP. CHECA					12	22			12	22
AUSTRÁLIA			4	8	2	2			6	10
ESLOVENIA			4	4	2	2			6	6
RUSSIA			4	56			1	1	5	57
SUECIA			3	3					3	3
BULGARIA					3	6			3	6
BULGARIA			2	2					2	2
ARGENTINA			2	2					2	2
ESLOVAQUIA			2	6					2	6
LITUANIA			2	4					2	4
ROMENIA					2	6			2	6
BANGLADESH					2	2			2	2
CANADA			1	1					1	1
MEXICO			1	4					1	4
EUA			1	1					1	1
CROÁCIA			1	1					1	1
TOTAL	12	42	323	854	407	1 002	114	540	856	2 438

Tabela 7 – Campistas e Estadias 2022/2021 – Parque Praia do Almoxarife

NACIONALIDADE	2022		2021		Dif. Valor		Dif. %		Média Noite p/Camp.	
	CAMP.	NOITES	CAMP.	NOITES	CAMP.	NOITES	CAMP.	NOITES	2022	2021
Portuguesa	312	629	541	1 207	-229	-578	-42%	-48%	2,02	2,23
Estrangeira	544	1 809	148	321	396	1 488	268%	464%	3,33	2,17
TOTAL	856	2 438	689	1 528	167	910	24%	60%	2,85	2,22

Tabela 8 – Campistas e Estadias Mensais – Parque do Varadouro

NACIONALIDADE	JUNHO		JULHO		AGOSTO		SETEMBRO		TOTAL	
	CAMP.	NOITES	CAMP.	NOITES	CAMP.	NOITES	CAMP.	NOITES	CAMP.	NOITES
PORTUGAL			111	145	60	158	93	190	264	493
FRANÇA			25	40	31	55	4	8	60	103
ALEMANHA			2	2	6	16	6	15	14	33
BÉLGICA			9	16	4	8			13	24
REP.CHECA			2	2	5	9			7	11
ITALIA					7	16			7	16
SUIÇA					6	12	1	1	7	13
ESPAÑA			4	6					4	6
POLONIA			2	4	2	4			4	8
ESLOVENIA			2	2	1	2			3	4
AUSTRIA					2	2			2	2
EUA					2	4			2	4
PAISES BAIXOS					1	1			1	1
CANADA					1	2			1	2
TOTAL	0	0	157	217	128	289	104	214	389	720

Tabela 9 – Campistas e Estadias 2022/2021 – Parque do Varadouro

NACIONALIDADE	2022		2021		Dif. Valor		Dif. %		Média Noite p/Camp.	
	CAMP.	NOITES	CAMP.	NOITES	CAMP.	NOITES	CAMP.	NOITES	2022	2021
Portuguesa	264	493	292	393	-28	100	-10%	25%	1,87	1,35
Estrangeira	125	227	92	150	33	77	36%	51%	1,82	1,63
TOTAL	389	720	384	543	5	177	1%	33%	1,85	1,41

Em 2022 registou-se um aumento no número de campistas e estadias em ambos os Parques. Este aumento foi muito mais significativo no Parque de Almoxarife do que no do Varadouro.

No Parque de Campismo Praia de Almoxarife alterou-se a tendência de procura, registou-se maior afluência dos campistas estrangeiros, do que portugueses, destacando-se os campistas de origem francesa.

Por outro lado, Parque de Campismo do Varadouro manteve uma maior afluência de campistas de nacionalidade portuguesa, que os de origem estrangeira, sendo os campistas de origem francesa, os que mais procuraram esta infraestrutura.

Em termos regionais, segundo os dados do Serviço Regional Estatística dos Açores, existiu um crescimento de hóspedes em 65,8%, sendo mais de nacionalidade estrangeira do que portuguesa, correspondendo a um crescimento nas dormidas em 68,9 %.

Considerando de entre os vários tipos de alojamento, apenas os Parques de Campismo o crescimento em hóspedes foi de 33,1%, correspondendo a uma maior procura por parte de nacionalidade portuguesa do que estrangeira, correspondendo a um crescimento de dormidas 30,5%,

3.4 CENTRO DE ACOLHIMENTO EMPRESARIAL - MERCADO



A Urbhorta na qualidade de entidade gestora do Mercado enquanto Centro de Acolhimento Empresarial desenvolve, em colaboração com a Câmara Municipal da Horta, uma agenda de eventos e incentiva os concessionários das galerias a envolver-se na promoção, dinamização e desenvolvimento da inovação e o empreendedorismo empresarial.

Ao longo do ano de 2022, a Urbhorta continuou a assegurar todo um trabalho de acompanhamento das necessidades dos concessionários, assim como informações pertinentes quanto ao exercício.

Prestou apoio a iniciativas Municipais de dinamização como as Sextas no Mercado, organizou e preparou os pop-ups e o showcooking para eventos diversos. Verifica-se que o sábado de manhã é o período mais procurado por pequenas empresas/empresários em nome individual no que toca a venda em pop-ups. Esta

atividade gera também maior atratividade comercial para as empresas concessionárias das galerias.

Quadro nº13 - Concessão das Galerias

GALERIA	NOME/ENTIDADE
1	100% PRODUTO LOCAL - JAGRIFA
2	AH! BOCA SANTA - JOANA CARDOSO
3	MIMOS ARTESANATO / CAFÉ - VIVIANA VAL
4	VIVA BEM - VERA VARGAS
5	Concurso finalizado a 23 de fevereiro de 2023 (deserto)
6	ARTESANATO SILVA - ESTELA SILVA
7	O BOTEQUIM DO MERCADO
8	BORDART BORDADOS PERSONALIZADOS E COSTURA CRIATIVA - MARTA DUARTE
9	COM AÇUCAR
LOJA ÂNCORA	LOJA DO TRIÂNGULO - ASSOCIAÇÃO DE AGRICULTORES DA ILHA DO FAIAL

Considerando que o último concurso de concessão da galeria 5 para peixaria ter ficado deserto (5º concurso) será aberto, em 2023, um concurso para concessionar aquele espaço para outros usos.

3.5 PARQUE EMPRESARIAL E TECNOLÓGICO DA ILHA DO FAIAL

A Urbhorta, em colaboração com a Câmara Municipal da Horta, promove a gestão urbana enquanto requalificação urbana e ambiental, assim como o ordenamento e revitalização territorial, entre os quais se pode englobar o desenvolvimento, implementação e construção de projetos de desenvolvimento e inovação empresarial, como é o caso do **Parque Empresarial e Tecnológico da Ilha do Faial**. Este tem vindo a ser concebido, implementado e promovido segundo uma ótica que constitui um dos princípios orientadores do Regime Jurídico da Atividade Empresarial Local e das Participações Locais e que as empresas locais de promoção do desenvolvimento local e regional devem prosseguir:

“Garantir o fornecimento de serviços ou a gestão de atividades que exijam avultados investimentos na criação ou no desenvolvimento de infraestruturas”³

Procedeu-se a diversas reuniões com os interessados na aquisição de lotes, considerando que já existiam mais interessados do que lotes disponíveis.

Celebrou-se a escritura de cessão da posição contratual do lote nº 88 (segundo a numeração do Plano de Pormenor de Santa Bárbara) assim como se celebrou, no primeiro trimestre, as escrituras de compra e venda dos 2 lotes nº 84 e 85 à Associação de Pescas de Espécies Demersais (APEDA).

Efetivou-se alienação de dois lotes, conforme o quadro seguinte:

Quadro nº14 – Lotes Vendidos Concessão

Área dos lotes vendidos	Valor total de alienação
2 lotes de 610,50 m ²	58.000,00€

O Conselho de Administração celebrou em novembro de 2022 as escrituras com contrato-promessa de compra e venda, ficando sem lotes disponíveis para venda.

Considerando a existência de parcelas sobrantes que permitem evoluir para a última unidade de execução, o Conselho de Administração irá solicitar um levantamento destas parcelas e das áreas necessárias para a constituição destes lotes a nascente do arruamento de Santa Bárbara.

³ Alínea e) do nº1 do artigo 49º da Lei nº50/2012 de 31.08 com as alterações introduzidas pela Lei nº 53/2014 de 25.08

3.6 AÇÃO SOCIAL

A Urbhorta colabora com o Município da Horta em diversas iniciativas na área da Ação Social, prestando apoio técnico e administrativo nas áreas e projetos que se passam a elencar:

INFÂNCIA E JUVENTUDE

Apoio Financeiro a Jovens

Com o objetivo de promover a igualdade de oportunidades no acesso à educação, o Município da Horta atribui anualmente um apoio financeiro a jovens estudantes a frequentar Cursos Técnicos Superiores Profissionais e de Ensino Superior, que visa contribuir para custear, entre outras, despesas de alojamento, alimentação, transporte, material escolar e propinas dos/as estudantes.

No ano letivo de 2021/22 deram entrada 109 candidaturas, tendo sido atribuídos 80 apoios e no ano letivo de 2022/23 deram entrada 112 candidaturas, estando os respetivos processos a serem avaliados/acompanhados.

Comissão de Proteção de Crianças e Jovens (CPCJ)

A Comissão de Proteção de Crianças e Jovens (CPCJ) é uma instituição oficial não judiciária com autonomia funcional que visa promover os direitos das crianças e dos jovens e prevenir ou pôr termo a situações suscetíveis de afetarem a sua segurança, saúde, formação, educação ou desenvolvimento integral.

Com representação na CPCJ da Horta, o Município (através da Urbhorta) participou nas reuniões de Modalidade Restrita e Alargada.

Na modalidade restrita acompanhou situações sinalizadas, através de atendimentos e visitas domiciliárias e na modalidade alargada, participou nas atividades dinamizadas de sensibilização referentes às temáticas associadas, como na campanha do mês da Prevenção dos Maus-Tratos na Infância e do Combate ao Bullying.

Programa de Apoio à Natalidade “Nascer no Faial”

Tendo por objetivo criar um apoio à natalidade com vista a promover, por um lado, a melhoria das condições de vida da população, em particular das crianças nos primeiros meses de vida e apoiar monetariamente o seu agregado familiar, e por outro, a fomentar a economia do concelho, através da atribuição de «Vales Compra» para a realização de despesas relativas à criança, com a aquisição de bens e/ou serviços considerados indispensáveis ao seu desenvolvimento saudável e harmonioso, em estabelecimentos comerciais do concelho, foi criado o programa de apoio à Natalidade “Nascer no Faial”.

Neste contexto, foram rececionadas e avaliados requerimentos de candidatura e atribuídos pelo Município “Vales de Compra”.

No âmbito da Infância e Juventude também foi dado apoio ao Gabinete Municipal de Educação, Cultura, Juventude e Desporto no âmbito das atividades do Dia Mundial da Criança e da Semana da Juventude.

PROJETO SÉNIOR

Projeto *Faial em Forma*

Considerando a promoção da saúde, de hábitos de vida saudável e a importância da prática da atividade física na prevenção de doenças e na melhoria da qualidade de vida da população, este projeto foi dinamizado nos Centros de Convívio/Dia da Ilha e no Centro de Atividades Ocupacionais (CAO) da Santa Casa da Misericórdia da Horta e do Moviment’Art da APADIF.

Foram dinamizadas sessões de atividade física, hidroginástica e saúde mental.

Serviço da Teleassistência

Este serviço Municipal, com o qual colaboramos, tem por objetivo melhorar a qualidade de vida, segurança e autoestima dos/as seus/suas utentes e proporcionar às pessoas em situação de dependência a manutenção da sua autonomia num quadro de normalidade, permanecendo no seu domicílio e desfrutando da mais-valia da integração numa comunidade local, evitando ou retardando a necessidade do recurso à institucionalização.

O Serviço da Teleassistência é suportado por equipamentos disponibilizados aos/às utentes de forma a assegurar o pronto auxílio sempre que solicitado. Para o efeito, foi celebrado entre o Município da Horta e a Cruz Vermelha Portuguesa um Protocolo de Cooperação a 30 de junho de 2009.

No âmbito deste Serviço foram realizados atendimentos, rececionadas e avaliadas candidaturas, instalados equipamentos e realizados contatos com as entidades intervenientes.

Cartão Solidário

Tendo por princípios orientadores a promoção social e a melhoria da qualidade de vida das pessoas idosas, com deficiência e pensionistas por invalidez, os/as beneficiários/as do Cartão Solidário beneficiam de descontos em taxas, licenças e equipamentos camarários e de apoios em pequenas reparações no domicílio, bem como o desconto no comércio local que adere à iniciativa.

Durante o ano de 2022, a Urbhorta procedeu à receção e avaliação de candidaturas ao Cartão Solidário que viria a resultar na atribuição dos respetivos apoios Municipais.

Programa AGILidades Lab Center

Pretendendo dotar de competências os/as técnicos/as especializados/as e não especializados/as e as instituições/entidades locais, que têm a resposta de Centro de Convívio/de Dia de Idosos, o Município aderiu ao Programa AGILidades Lab Center, através da aquisição de 15 kits de Jogos Mãos TATI com formação incluída, que foram disponibilizados aos Centros de Dia/Convívio da Ilha, com a colaboração da Urbhorta.

Comemoração do Dia Mundial da Terceira Idade, Convívio de Natal e outras atividades

A integrar as comemorações do Dia Mundial da Terceira Idade foi realizada a formação "Ser Feliz a Cuidar" e o workshop "Nunca é tarde demais".

Aquando da quadra festiva do Natal, onde imperam os valores da solidariedade, da partilha, da amizade e da fraternidade, a Urbhorta colaborou com o Município promovendo em cada Centro de Dia/Convívio uma oficina e um almoço de convívio de Natal onde reuniu todos os Centros da ilha.

Na época das festividades da Páscoa e do Natal foram realizadas visitas domiciliárias aos/às utentes do Serviço de Teleassistência.

Também foram realizadas várias atividades em parceria com o serviço de Desporto da Ilha do Faial e foi promovida uma visita à Feira do Livro e o assistir à Peça de teatro "A menina que desenhava corações".

PROJETOS COMUNITÁRIOS / INSERÇÃO SOCIAL

Plano Municipal para a Igualdade, Cidadania e Não Discriminação

No âmbito do Plano Municipal para a Igualdade e a Não Discriminação, nomeadamente na área estratégica de intervenção da Cidadania e os objetivos operacionais de prevenir e combater a violência e de sensibilizar e discutir sobre as questões da violência doméstica e da igualdade de oportunidades, dos Princípios da Carta das Cidades Educadoras e do reconhecimento do Município da Horta pelo projeto Cidade Social e pela Associação Portuguesa de Gestão do Desporto como Município Amigo do Desporto, o Município da Horta foi parceiro na V Edição do Campeonato S.W.A.G. - Strong Women Action Games.

Também neste âmbito foram assinaladas datas comemorativas relacionadas com a temática, como o Dia Municipal do Imigrante e do Diálogo Intercultural e o Dia Municipal para a Igualdade, com a colaboração da Urbhorta.

Núcleo Local de Inserção (NLI)

O NLI é uma estrutura operativa de composição plurissetorial que assegura o desenvolvimento da medida do Rendimento Social de Inserção (RSI), esta que tem por finalidade assegurar as condições mínimas de subsistência dos/as cidadãos/ãs que vivem em grave situação sócio-económica, de acordo com a legislação em vigor.

Neste âmbito, manteve-se a articulação com a Divisão de Ação Social do Faial no âmbito do acompanhamento de processos abrangidos pelo RSI.

Fundo Municipal de Emergência Social

Tendo como objetivo primordial minorar ou suprir situações de carência económica dos indivíduos e/ou famílias do município, prevenir o agravamento da situação de risco social e promover a inclusão, o Município pretende com o Fundo de Emergência Social apoiar agregados familiares do Município da Horta que se encontrem em situação de grave carência económica, em articulação com as instituições e respostas locais.

Neste âmbito, a Urbhorta colaborou na receção e avaliação dos requerimentos e nos procedimentos para atribuição dos apoios municipais.

Projeto Aprender em Comunidade

Projeto de Formação e Desenvolvimento Comunitário.

Em 2022 foram promovidas e realizadas as formações de Português para Estrangeiros, Inglês nível Básico e avançado, Cuidados Geriátricos e de Preparação para o Nascimento, com a colaboração da Urbhorta.

Apoio às pessoas Ucrainianas

No apoio à situação de guerra em que a Ucrânia vive, o Município, com o apoio da Urbhorta, disponibilizaram aulas de português para as pessoas refugiadas e feita a receção, triagem e encaixotamento de donativos para serem remetidos para a Ucrânia.

Bem-Estar animal

Tendo em conta o bem-estar animal o Município da Horta apoiou a sua população com mais dificuldades económicas e que detém animais de companhia através de cheques veterinários e as associações de proteção dos animais através de apoios financeiros.

A Urbhorta rececionou e avaliou requerimentos ao Cheque Veterinário permitindo ao Município a celebração de protocolos com as entidades que prestam apoio ao bem-estar animal.

DIVERSOS

A Urbhorta procedeu a atendimentos e visitas domiciliárias e elaboradas informações no âmbito de requerimentos a Pequenos Apoios à Habitação.

Foram realizados atendimentos e elaboradas informações no âmbito de requerimentos para descontos em tarifários de águas.

Foram realizados atendimentos no âmbito de situações diversas e encaminhadas situações para outros serviços internos ou para as entidades locais com competência nas matérias sinalizadas.

4. Análise dos Resultados

Neste exercício, os gastos ascenderam a 1.112.005,13 € e os rendimentos a 1.112.436,61 €, tendo sido apurado um resultado líquido positivo de 431,48 €.

Os **gastos** tiveram a seguinte distribuição:

Tabela 11 – Gastos

	2022		2021	VARIÇÃO	
	REAL	ORÇAMENTO		ORÇAMENTO	2021
CMVM	63 668,62	52 057,34	218 001,08	22%	-71%
FSE	382 613,45	364 702,49	214 362,73	5%	78%
GASTOS COM PESSOAL	588 191,27	535 959,71	591 433,83	10%	-1%
IMPARIDADES DE DIVIDAS A RECEBER	0,00	0,00	8 254,54	0%	-100%
AUMENTOS E REDUÇÕES JUSTO VALOR	0,00	0,00	0,00	0%	0%
OUTROS GASTOS E PERDAS	13 487,56	9 861,45	12 686,65	37%	6%
DEPRECIACÕES E AMORTIZACÕES	52 675,48	65 987,63	72 385,55	-20%	-27%
JUROS E GASTOS SIMILARES	9 902,10	6 944,18	16 208,63	43%	-39%
IMPOSTO SOBRE O RENDIMENTO	1 466,65	0,00	0,00	100%	100%
TOTAL DOS GASTOS	1 112 005,13	1 035 512,80	1 133 333,01	7%	-2%

61 - CMVM (Custo das Mercadorias Vendidas e das Matérias Consumidas)

O valor obtido ficou acima do orçamentado em 11.611,28 €, considerando que foram considerados os gastos dos 2 lotes vendidos (nº 84 e 85 à Associação de Pescas de Espécies Demersais (APEDA). Soma-se nesta rubrica ainda, gastos imputados com a venda de quatro equinos (Ulira, Enzima, Fuzileiro e Guitarra) e o falecimento do Paim.

62 – FSE (Fornecimentos e Serviços Externos)

O valor obtido ficou acima do orçamentado em 17.910,96 €, sendo a rubrica discriminada de acordo com a tabela 12.

Tabela 12 – FSE

	2022		2021	VARIÇÃO	
	REAL	ORÇAMENTO		ORÇAMENTO	2021
SUBCONTRATOS	169 781,98	130 121,17	34 368,68	30%	394%
SERVIÇOS ESPECIALIZADOS	148 923,41	126 586,56	130 568,91	18%	14%
MATERIAIS	20 534,82	30 583,13	20 626,93	-33%	0%
ENERGIA E FLUIDOS	9 675,66	17 251,76	9 029,58	-44%	7%
DESLOCAÇÕES, ESTADAS E TRANSPORTE	4 871,45	31 651,50	6 585,26	-85%	-26%
SERVIÇOS DIVERSOS	28 826,13	28 508,37	13 183,37	1%	119%
TOTAL FSE	382 613,45	364 702,49	214 362,73	5%	78%

Considerando que a atividade da empresa, voltou ao seu normal funcionamento, conforme era antes do período pandémico, praticamente todas as sub-rubricas da rubrica de Fornecimentos Serviços Externos tiveram um crescimento expectável.

63 – GASTOS COM PESSOAL

O valor obtido ficou acima do orçamentado em 52.231,56 € resultou da atualização da remuneração mínima regional, aumento de gastos não orçamentados com dois recursos humanos, nomeadamente nos programas regionais de incentivo à contratação: Contratar Estável e Contratar + (Sónia Martins, João Melo e Leandro Goulart), pagamento antecipado de alguns subsídios de férias e pagamento de valores no âmbito de rescisão de contrato por iniciativa do trabalhador (Ana Catarina Silva) e acertos contabilísticos antes de entrar em licença sem vencimento (Luís Riscado). A implementação do programa de CTTS, que visa a integração de beneficiários de prestações de desemprego em trabalho socialmente necessários, tendo sido composto por um máximo de 14 recursos humanos.

68 – OUTROS GASTOS E PERDAS GASTOS DE DEPRECIACÃO E DE AMORTIZACÃO

O valor obtido ficou acima do orçamentado em 3.626,11 €, resultante dos impostos, donativos (SOS Ucrânia) e quotizações.

64 – GASTOS DE DEPRECIACÃO E DE AMORTIZACÃO

O valor obtido ficou abaixo do orçamentado em 13.312,15 €, resultante da diminuição das depreciações aos ativos tangíveis.

69 – JUROS E GASTOS SIMILARES SUPOSTADOS

O Valor obtido ficou acima do orçamentado em 2.957,92 €, resultante da conclusão do período das moratórias, bem como, impacto ainda ligeiro, do aumento das taxas de juro.

Os **rendimentos** tiveram a seguinte distribuição:

Tabela 13 – Rendimentos

	2022		2021	VARIACÃO	
	REAL	ORÇAMENTO		ORÇAMENTO	2021
VENDAS	62 679,46	94 669,05	270 500,95	-34%	+77%
PRESTAÇÕES DE SERVIÇOS	630 618,71	629 479,19	412 549,61	0%	53%
SUBSIDIOS À EXPLORAÇÃO	325 781,30	294 143,00	345 951,51	11%	-6%
IMPARIDADES DE DIVIDAS RECEBER	3 319,59	0,00	0,00	100%	100%
AUMENTOS E REDUÇÕES JUSTO VALOR	61 000,00	0,00	5 400,00	100%	1030%
OUTROS RENDIMENTOS E GANHOS	20 193,78	18 575,17	20 793,91	9%	-3%
JUROS E RENDIMENTOS SIMILARES OBTIDOS	8 843,77	0,00	0,00	0%	0%
IMPOSTO SOBRE RENDIMENTO DO PERÍODO	0,00	0,00	5 382,71	0%	-100%
TOTAL DOS RENDIMENTOS	1 112 436,61	1 036 866,41	1 060 576,69	7%	5%

71 - VENDAS

O valor obtido ficou abaixo do orçamentado em 31.989,59 €, resultou que a venda de lotes, previamente orçamentada, não ter sido efetuada.

72 – PRESTAÇÕES DE SERVIÇOS

O valor obtido ficou acima do orçamentado em 1.139,52 €, resultou de que o valor previsto, com as prestações com o Município ter sido cumprido e com o aumento ligeiro dos rendimentos da atividade da empresa.

75 – SUBSÍDIOS À EXPLORAÇÃO

Os subsídios à exploração integram as verbas contratualizadas em contratos-programa com o Município da Horta, no valor de 294.143,00 €, integralmente contabilizados e pagos, mas também os programas regionais em matéria de apoio à contratação, nomeadamente Contratar + e Contratar Estável, que abrangeram 3 recursos humanos. O valor obtido ficou acima do orçamentado em 31.638,30 €, devido aos referidos apoios.

76 – IMPARIDADES DE DIVIDAS A RECEBER

O valor obtido ficou acima do orçamentado em 3.319,59 €, referente a valores recebidos de clientes de cobrança duvidosa.

77 – GANHOS POR AUMENTOS JUSTO VALOR

O valor obtido ficou acima do orçamentado em 61.000,00 €, correspondeu uma atualização do justo valor do efetivo equino e ao nascimento no novo poldro já mencionado anteriormente.

78 – OUTROS RENDIMENTOS E GANHOS + 79 – JUROS E RENDIMENTOS OUTROS RENDIMENTOS SIMILARES

O valor obtido ficou acima do orçamentado em 10.462,38 €, referente a ganhos em inventários e a imputação de subsídios para o investimento.

5. Rácios

Quanto ao cumprimento dos rácios previstos no nº 1 do artigo 62º da Lei nº 50/2012 de 31 de Agosto, face aos resultados obtidos e de acordo com o nº1 do art.º 62 da Lei 50/2012 de 31 Agosto, neste exercício que cumprem todos os rácios estabelecidos pelo Regime Jurídico da Atividade Empresarial Local.

a) As vendas e prestações de serviços cobrem, pelo menos, 50 % dos gastos totais do respetivo exercício:

Vendas e Prestação de Serviços	693 298,17
Gastos Totais	1 112 005,13
% da Cobertura dos gastos totais pelas vendas e prestação de serviços	
62%	

b) Quando se verificar que o peso contributivo dos subsídios à exploração é superior a 50 % das suas receitas:

Subsídios à exploração	325 781,30
Vendas Totais	1 112 436,61
Peso contributivo dos Sub. à exploração relativamente às suas receitas totais	
29%	

c) Quando se verificar que o valor do resultado operacional subtraído ao mesmo o valor correspondente às amortizações e às depreciações é negativo:

Resultado antes de depreciações, gastos de financiamento e impostos	64 475,71
---	-----------

d) Quando se verifica que o resultado líquido do exercício é negativo:

Resultado Líquido do Período	431,48
------------------------------	--------

No que diz respeito aos rácios económicos e financeiros da empresa, registados no exercício de 2022 e comparativamente com o ano anterior, verificaram-se os apresentados na tabela 14.

Tabela 14 – Rácios

Rácios	2021	2022	Variação %
Solvabilidade	0,20	0,27	26%
Endividamento	0,83	0,79	- 6%
Autonomia Financeira	0,17	0,21	22%
Liquidez Geral	1,94	2,14	10%

Dívidas à Administração Fiscal ao Centro Regional de Segurança Social e a outros


A empresa não tem quaisquer dívidas à Administração Fiscal, nem ao Centro Regional de Segurança, nem a quaisquer outras entidades públicas.

6. Aplicação de Resultados


O Conselho Administração, considerando a Lei nº 50/2012 de 31 de Agosto no seu artº 40º ponto 2, propõe ao acionista que o Resultado Líquido do Exercício positivo de 431,48 €, seja aplicado da seguinte forma: ao abrigo do artº 295 do CSC transferido para a reserva legal (mínimo 5%) 21,57 €; abrigo dos estatutos artº 17 – ponto 1, alínea b) o valor 21,57 € transferido para Reservas para Investimento (5%) e ponto 1, alínea a) o valor 388,33 € transferidos para Resultados Transitados (que é superior aos 10% previstos estatutariamente).

Horta, 20 de Março de 2023

O CONSELHO DE ADMINISTRAÇÃO



Presidente – Carlos Cruz Medeiros Morais



Vogal – Rui Miguel Oliveira Martins



Vogal – Sílvia Maria dos Santos Amaral Ribeiro



Anexo

1 - Identificação da entidade

A Urbhorta, Construção, Gestão e Exploração de Projectos de Desenvolvimento Empresarial, E. E. M., é uma empresa pública municipal constituída a 10 de Março de 2006, matricula nº. 2/20060310 da conservatória da Horta, NIPC 512 090 084, sede em Largo do Bispo D. Alexandre, nº. 12, freguesia da Matriz, concelho da Horta, tem como atividade principal a Actividades das artes do espetáculo.

O objeto da empresa é o seguinte: a) Desenvolvimento, implementação e construção de projectos de desenvolvimento e inovação empresarial; b) Gestão e exploração de projetos empresariais; c) Promoção, manutenção e conservação de infra-estruturas urbanísticas; d) Renovação, reabilitação e gestão urbanas; e) Gestão do património edificado e promoção do desenvolvimento urbano e rural; f) Promoção, realização e gestão de imóveis de habitação social; g) Qualificação e formação profissional; h) Desenvolvimento das valências locais; i) Promoção e gestão de equipamentos colectivos e prestação de serviços educativos, culturais, de saúde, desportivos, recreativos e turísticos e sensibilização e proteção ambiental; j) Criação de estruturas e prestação de serviços de apoio a idosos, crianças ou cidadãos desfavorecidos.



Estrutura de Capital:

Entidade	Sede	% Capital Social
Município da Horta	Largo Duque D'Ávila e Bolama, Matriz - 9900-Horta	100%

2 - Referencial contabilístico de preparação das demonstrações financeiras:

As demonstrações financeiras do exercício foram preparadas, em todos os seus aspectos materiais, em conformidade com as disposições do SNC e respetivas NCRF.

3 - Principais políticas contabilísticas:

As demonstrações financeiras em 31 de Dezembro de 2022. As presentes foram preparadas no pressuposto da continuidade das operações, a partir dos livros e registos contabilísticos da empresa, mantido de acordo com as NCRF em vigor à data de elaboração das mesmas.

a) Ativos Intangíveis:

Os ativos intangíveis foram mensurados inicialmente pelo seu custo, tendo sido aplicado nas mensurações subsequentes o modelo do custo.

b) Ativos fixos tangíveis:



A mensuração inicial dos activos fixos tangíveis baseou-se no método do custo. A mensuração subsequente baseou-se no modelo do custo.

As depreciações destes ativos são calculadas segundo o método da linha reta, utilizando-se para o efeito as taxas máximas definidas no Decreto Regulamentar 25/2009 de 14 de Setembro o que se considera representarem satisfatoriamente a vida útil estimada dos bens.

O processo de depreciação inicia-se no começo do exercício em que o respetivo bem entrou em funcionamento.

c) Inventários:

Os inventários foram mensurados pelo método do custo, sendo usado o sistema de custeio Custo Médio Ponderado.

Na imputação dos custos aos inventários, foi usado o sistema de custeio total.

Relativamente ao efeito económico e financeiro da Covid-19, o mesmo não prejudicará as operações futuras e os compromissos assumidos e, desta forma, a empresa Urbhorta considera adequado o uso do princípio da continuidade; Não existem também situações que afetem ou coloquem algum grau de incerteza material quando às estimativas contabilísticas e continuidade das operações; e que se será assegurado o cumprimento futuro dos rácios que a Lei exige, considerando o compromisso assumido pelo Município da Horta para dar continuidade às operações da Entidade.



4 - Fluxos de Caixa:

Ano 2021:

Rubricas	Saldo Inicial	Débitos	Créditos	Saldo Final
Caixa	948,38	166 638,04	164 378,62	3 207,80
Depósitos Bancários	40 343,50	1 489 198,86	1 244 638,02	284 904,34
Outros Depósitos Bancários	0,00	0,00	0,00	0,00
Total caixa e depósitos bancários	41 291,88	1 655 836,90	1 409 016,64	288 112,14

Ano 2022:

Rubricas	Saldo Inicial	Débitos	Créditos	Saldo Final
Caixa	3 207,80	200 509,43	201 042,22	2 675,01
Depósitos Bancários	284 904,34	1 533 243,10	1 725 380,91	92 766,53
Outros Depósitos Bancários	0,00	0,00	0,00	0,00
Total caixa e depósitos bancários	288 112,14	1 733 752,53	1 926 423,13	95 441,54

5 – Políticas contabilísticas, alterações nas estimativas contabilísticas e erros:

Não ocorreram durante o período alterações de políticas contabilísticas, nem alteração nas estimativas contabilísticas e erros.

6 – Partes Relacionadas

Ano 2021:

Os saldos e transações mais significativos efetuados com entidades relacionadas, durante o exercício findo em 31 de Dezembro de 2021 foram os seguintes:

Rubricas	Saldos a 31 de Dezembro de 2021			
	Contas a Receber	Contas a Pagar	Aplicações de Tesouraria	Outros Ativos e Passivos
Município da Horta	8 181,70	0,00	0,00	0,00
Total	8 181,70	0,00	0,00	0,00

Rubricas	Transações até 31 de Dezembro de 2021			
	Vendas e P. Serviços	Fornecimentos e Serviços Externos	Subsídios à Exploração	Outros Ativos e Passivos
Município da Horta	376 577,34	0,00	294 143,00	0,00
Total	376 577,34	0,00	294 143,00	0,00

Ano 2022:

Os saldos e transações mais significativos efetuados com entidades relacionadas, durante o exercício findo em 31 de Dezembro de 2022 foram os seguintes:

Rubricas	Transações até 31 de Dezembro de 2022			
	Vendas e P. Serviços	Fornecimentos e Serviços Externos	Subsídios à Exploração	Outros Ativos e Passivos
Município da Horta	563 004,82	0,00	294 143,00	0,00
Total	563 004,82	0,00	294 143,00	0,00



7 – Ativos Intangíveis:

As vidas úteis dos ativos intangíveis são finitas, tendo um período de 3 anos para serem amortizadas, à exceção do ativo em propriedade industrial.

O método de amortização utilizado é o método da linha recta.

Ano 2021:

Rubricas	Quantia Bruta Inicial	Amortizações Acumul. Iniciais	Amortiz.	Quantia Liquida Final
Ativos Intangíveis:				
Goodwill				0,00
Projetos de desenvolv.	58 379,28	58 379,28		0,00
Prog. de computador	31 366,19	23 422,99	7 868,57	74,63
Propriedade Industrial	3 099,83	3 099,83		0,00
Outros ativos intangíveis	2 033,50	2 033,50		0,00
Ativos Intang. em curso				0,00
Total	94 878,80	86 935,60	7 868,57	74,63

Ano 2022:

Rubricas	Quantia Bruta Inicial	Amortizações Acumul. Iniciais	Amortiz.	Quantia Liquida Final
Ativos Intangíveis:				
Goodwill				0,00
Projetos de desenvolv.	58 379,28	58 379,28		0,00
Prog. de computador	31 366,19	31 291,56	74,63	0,00
Propriedade Industrial	3 099,83	3 099,83		0,00
Outros ativos intangíveis	2 033,50	2 033,50		0,00
Ativos Intang. em curso				0,00
Total	94 878,80	94 804,17	74,63	0,00



No final do período, a quantia escriturada líquida é de 0,00€.

8 – Ativos Fixos Tangíveis:

Os ativos fixos tangíveis foram mensurados pelo método do custo.

O método de depreciação dos activos fixos tangíveis foi o método da linha recta.

As taxas de depreciação usadas dos activos fixos tangíveis foram estimadas de acordo com o Decreto Regulamentar 25/2009 de 14 de Setembro, as quais se consideram representarem satisfatoriamente a vida útil estimada dos bens.

Ano 2021:

Rubricas	Quantia Bruta Inicial	Depreciações Acumul. Iniciais	Aumentos	Depreciaç.	Quantia Líquida Final
Ativos Fixos Tangíveis:					
Terrenos e recursos nat.	827 432,03				827 432,03
Edifícios e outras constr.	1 147 438,04	409 387,68	13 038,37	36 519,06	714 569,67
Equipamento básico	170 544,69	118 497,23	13 648,30	16 656,02	49 039,74
Equip. de transporte	47 793,48	45 458,06		1 475,00	860,42
Equip. administrativo	91 032,98	86 334,41	330,45	1 250,07	3 778,95
Equip. biológico					0,00
Outros ativos fixos tang.	79 295,18	44 331,81	172,11	8 616,83	26 518,65
Ativos f. tang. em curso			57 623,95		57 623,95
Total	2 363 536,40	704 009,19	84 813,18	64 516,98	1 679 823,41

Ano 2022:

Rubricas	Quantia Bruta Inicial	Depreciações Acumul. Iniciais	Aumentos	Depreciaç.	Quantia Liquida Final
Ativos Fixos Tangíveis:					
Terrenos e recursos nat.	827 432,03				827 432,03
Edifícios e outras constr.	1 160 476,41	445 906,74		25 987,79	688 581,88
Equipamento básico	178 779,28	129 739,54	405,92	16 441,79	33 003,87
Equip. de transporte	47 793,48	46 933,06		860,42	0,00
Equip. administrativo	91 363,43	87 584,48		1 085,02	2 693,93
Equip. biológico					0,00
Outros ativos fixos tang.	79 467,29	52 948,64	1 550,00	8 225,83	19 842,82
Ativos f. tang. em curso	57 623,95				57 623,95
Total	2 442 935,87	763 112,46	1 955,92	52 600,85	1 629 178,48

No final do período, a quantia escriturada líquida é de 1.629.178,48 €

9- Custos dos empréstimos obtidos:

Os custos dos empréstimos obtidos foram reconhecidos como um gasto do período, não havendo custos de empréstimos obtidos capitalizáveis.

Ano 2021:

Rubricas	Valor Contratual do Empréstimo	Valor do empréstimo		Custo dos empréstimos Obtidos anuais suportados	Dos quais: Juros suportados
		Corrente	Não Corrente		
Custos de Empréstimos Obtidos					
Instit. de crédito e sociedades financ.	3 606 846,00	312 138,23	1 775 813,97	16 130,36	16 130,36
Mercado de Valores mobiliários					
Participantes Capital					
Subsidiárias, associadas, empreend. Conj.					
Outros Financiadores					
Total	3 606 846,00	312 138,23	1 775 813,97	16 130,36	16 130,36



Ano 2022:

Rubricas	Valor Contratual do Empréstimo	Valor do empréstimo		Custo dos empréstimos Obtidos anuais suportados	
		Corrente	Não Corrente	Total	Dos quais: Juros suportados
Custos de Empréstimos Obtidos					
Instit. de crédito e sociedades financ.	3 606 846,00	212 509,45	155 837,25	9 900,94	9 900,94
Mercado de Valores mobiliários					
Participantes Capital					
Subsidiárias, associadas, empreend. Conj.					
Outros Financiadores					
Total	3 606 846,00	212 509,45	155 837,25	9 900,94	9 900,94

É de referir que existe garantias relativas aos financiamentos, nomeadamente:

- 30729554 02 43, contratado 470.000€ em 2006/05/09 e possui como garantia Livrança sem Aval no valor de 400.000€
- 30729554 02 44, contratado 2.886.846 € em 2008/07/07 e possui como garantia Livrança sem Aval 3.175.530.60€.
- Contratado 250.000 € em 2020/07/20 e possui como garantia outra proteção 250.000 €.



10- Investimentos Financeiros:

Ano 2021:

Rubricas	Saldo Inicial	Aumentos	Revaloriz.	Amortiz.	Perdas Imparidade	Outras alterações	Saldo Final
Investimentos Financeiros:							
Invest. em subsidiárias							
Invest. em associadas							0,00
Invest. em entidades conjuntam. Control.							0,00
Investimentos noutras empresas							0,00
Outros invest. financeiros	1 819,09	762,45					2 581,54
Invest. financeiros em curso							
Total	1 819,09	762,45	0,00	0,00	0,00	0,00	2 581,54

Ano 2022:

Rubricas	Saldo Inicial	Aumentos	Revaloriz.	Amortiz.	Perdas Imparidade	Outras alterações	Saldo Final
Investimentos Financeiros:							
Invest. em subsidiárias							
Invest. em associadas							0,00
Invest. em entidades conjuntam. Control.							0,00
Investimentos noutras empresas							0,00
Outros invest. financeiros	2 581,54	928,57					3 510,11
Invest. financeiros em curso							
Total	2 581,54	928,57	0,00	0,00	0,00	0,00	3 510,11

Este valor diz respeito aos Fundos de Compensação do Trabalho.

11 – Inventários:

Os inventários foram mensurados pelo método do custo, sendo usado o sistema de custeio Custo médio ponderado.



Na imputação dos custos aos inventários, foi usado o sistema de custeio total.

A quantia escriturada de inventários é a seguinte:

Ano 2021:

Rubricas	Valor
Inventários:	
Mercadorias	235 448,14
Matérias-primas, subsidiárias e de consumo	423,37
Produtos acabados e intermédios	
Subprodutos, desperdícios, resíduos e refugos	
Produtos e trabalhos em curso	
Ativos biológicos	70 750,00
Total	306 621,51

Custo das Mercadorias vendidas e das matérias consumidas:

Custo da Mercadorias e Matérias Consumidas	Mercadorias	Matérias-Primas Subsidiarias e de consumo
Existências Iniciais	381 691,96	843,49
Compras	50 025,99	11 930,38
Regularização de Existências		
Existências Finais	235 448,14	423,37
Custo no exercício	196 269,81	12 350,50



Ano 2022:

Rubricas	Valor
Inventários:	
Mercadorias	201 784,70
Matérias-primas, subsidiárias e de consumo	625,86
Produtos acabados e intermédios	
Subprodutos, desperdícios, resíduos e refugos	
Produtos e trabalhos em curso	
Ativos biológicos	128 100,00
Total	330 510,56

Custo das Mercadorias vendidas e das matérias consumidas:

Custo da Mercadorias e Matérias Consumidas	Mercadorias	Matérias-Primas Subsidiarias e de consumo
Existências Iniciais	235 448,14	423,37
Compras	9 362,50	11 845,17
Regularização de Existências		
Existências Finais	201 784,70	625,86
Custo no exercício	43 025,94	11 642,68

12 – Agricultura:

A quantia escriturada dos ativos biológicos são os apresentados abaixo:



As quantidades indicadas foram apuradas através da contagem física. Os mesmos estão valorizados ao justo valor que foi obtido pela avaliação e experiência de técnicos especializados na matéria.

Ano 2021:

Descrição	Qtd	Unid	Quantia Escriturada
Ativos biológicos de produção			
Ativos biológicos consumíveis			
Cavalos	30	Unid.	70 750,00
Total			70 750,00

Ativos Biológicos Consumíveis	Valor
Quantia escriturada bruta	70 750,00
Aquisições do período	3 980,77
Alienações do período	9 380,77
Abates no período	
Outros movimentos	5 400,00
Quantia escriturada líquida	70 750,00

As quantidades indicadas foram apuradas através da contagem física. Os mesmos estão valorizados ao justo valor que foi obtido pela avaliação e experiência de técnicos especializados na matéria.

Revalorização de Ativos:

Ativos Biológicos	Valor
Valor Inicial	65 350,00
Reduções do Justo Valor	300,00
Aumentos do Justo Valor	5 700,00
Valor Final	70 750,00



Ano 2022:

Descrição	Qtd	Unid	Quantia Escriturada
Ativos biológicos de produção			
Ativos biológicos consumíveis			
Cavalos	25	Unid.	128 100,00
Total			128 100,00

Ativos Biológicos Consumíveis	Valor
Quantia escriturada bruta	70 750,00
Aquisições do período	5 500,00
Alienações do período	9 000,00
Abates no período	
Outros movimentos	60 850,00
Quantia escriturada líquida	128 100,00

As quantidades indicadas foram apuradas através da contagem física. Os mesmos estão valorizados ao justo valor que foi obtido pela avaliação e experiência de técnicos especializados na matéria.

Revalorização de Ativos:

Ativos Biológicos	Valor
Valor Inicial	67 100,00
Reduções do Justo Valor	
Aumentos do Justo Valor	61 000,00
Valor Final	128 100,00



Os equinos detidos pela Urbhorta são reconhecidos como ativos biológicos consumíveis porque fundamentalmente espera-se que fluirão para a Entidade benefícios económicos e o justo valor é mensurado adequadamente. Não existindo mercado ativo, a Urbhorta usou as referências e os preços do setor, substanciada no conhecimento acumulado da atividade de coudelaria.

13 – Rédito:

O rédito foi mensurado pelo justo valor da retribuição recebida, determinada por acordo entre a entidade e o comprador ou utente do activo, tomando em consideração a quantia de quaisquer descontos comerciais e de quantidade concedidos pela entidade.

Ano 2021:

Rubricas	Valor
Rédito:	
Vendas de bens	270 500,95
Prestação de serviços	412 549,61
Juros	5 253,66
Royalties	
Dividendos	
Total	688 304,22



Ano 2022:

Rubricas	Valor
Rédito:	
Vendas de bens	62 679,46
Prestação de serviços	630 618,71
Juros	8 843,77
Royalties	
Dividendos	
Total	702 141,94

14- Subsídios:

Os subsídios são reconhecidos de acordo com o seu justo valor, quando existe uma garantia razoável que irão ser recebidos e que se irão cumprir as condições exigidas para a sua concessão.

Os subsídios à exploração, nomeadamente para concretização do plano de atividades, são reconhecidos em resultado líquido do período, em simultâneo com os gastos incorridos.

Este subsídio tem a ver com o contrato programa celebrado que visa a eficácia e eficiência da missão do desenvolvimento económico e social, desportivo e cultural no Município da Horta, pela promoção e dinamização de programas nos equipamentos desportivos e espaços culturais e de lazer, proporcionando à população a fruição e gozo, eliminando assimetrias e reforçando a coesão económica e social local, conforme plano de atividades e orçamento previsional da Urbhorta, EEM de 2022.



Ano 2021:

Subsídios à Exploração	Valor
CMH	294 143,00
Total	294 143,00

Estes subsídios tem a ver com a pandemia do covid 19, resultante da empresa ter concorrido a apoios à retoma progressiva, por parte da Segurança social e o outro apoio é do governo regional dos Açores através da medida – Apoio Imediato à liquidez – por ter concorrido em 2020 ao complemento regional de manutenção do contrato de trabalho, o qual consiste num apoio financeiro reembolsável, por cada trabalhador a que tenha sido aplicada a medida extraordinária prevista no Decreto-Lei n.º 10-G/2020, de 26 de março-Layoff simplificado;

No que diz respeito ao apoio à retoma progressiva, ainda a empresa beneficiou de uma isenção contributiva ou dispensa parcial de contribuições à Segurança social no valor de 4.467,26 €.

Subsídios à Exploração	Valor
Seg Social	37 554,88
DREQP	14 253,63
Total	51 808,51



Ano 2022:

Subsídios à Exploração	Valor
CMH	294 143,00
Seg Social	
DREQP	31 638,30
Total	325 781,30

DREQP – Apoios à contratação de funcionários.

Os subsídios ao investimento, relacionados com a aquisição de ativos fixos tangíveis e intangíveis são incluídos na rubrica “ outras variações no capital próprio – subsídios” e são transferidos para resultado do período, de forma consistente e proporcional das depreciações dos bens a cuja aquisição se destinaram.

Ano 2021:

Subsídios ao Investimento	Valor Imputado ao período
CMH (HSR)	958,61
Adeliçor	9 078,38
Total	10 036,99



Ano 2022:

Subsídios ao Investimento	Valor Imputado ao período
CMH (HSR)	959,95
Adeliaçor	8 515,83
Total	9 475,78

15- Acontecimentos após a data do balanço

As demonstrações financeiras para o período findo em 31 dezembro de 2022 foram aprovadas e autorizadas para emissão pelo Conselho de Administração, em 16 de Março de 2023.

Entre a data de fecho do balanço (31 de dezembro de 2022) e a data de autorização para a emissão das demonstrações financeiras (16 de Março de 2023), não ocorreram acontecimentos que justificassem ajustamentos às demonstrações e divulgações no anexo, do período findo de 31 de dezembro de 2022.

16- Imposto sobre o rendimento:

Ano 2021:

Rubricas	Valor
Imposto sobre o rendimento	
Imposto corrente	270,36
imposto diferido	5 653,07
Imposto sobre o rendimento do periodo	5 923,43



Rubricas	Valor
Imposto sobre o rendimento	
(1) Resultado contabilisitico do periodo (antes de impostos)	-78 246,43
(2) Imposto corrente	0,00
(3) Imposto diferido	-5 653,07
(4) Imposto sobre o rendimento do periodo (4= 2+3)	-5 653,07
(5) Tributações Autonomas	270,36
(6) Taxa Efetiva de imposto sobre o rendimento (6= (4+5)/(1*100))	6,88%

Ano 2022:

Rubricas	Valor
Imposto sobre o rendimento	
Imposto corrente	538,80
imposto diferido	927,85
Imposto sobre o rendimento do periodo	1 466,65

Rubricas	Valor
Imposto sobre o rendimento	
(1) Resultado contabilisitico do periodo (antes de impostos)	1 898,13
(2) Imposto corrente	378,16
(3) Imposto diferido	927,85
(4) Imposto sobre o rendimento do periodo (4= 2+3)	1 306,01
(5) Tributações Autonomas	160,64
(6) Taxa Efetiva de imposto sobre o rendimento (6= (4+5)/(1*100))	77,27%



17- Instrumentos Financeiros:

Os instrumentos financeiros foram classificados como segue:

Ano 2021:

Descrição	Mensurados ao Custo
Ativos Financeiros:	
Cientes	356 384,38
Adiantamentos de Fornecedores	
Outros créditos a receber	164 376,76
Passivos Financeiros:	
Fornecedores	50 554,31
Adiantamento de Clientes	5 800,00
Financiamentos Obtidos	2 087 952,20
Outras dividas a pagar	184 962,20

Ano 2022:

Descrição	Mensurados ao Custo
Ativos Financeiros:	
Cientes	372 418,16
Adiantamentos de Fornecedores	
Outros créditos a receber	19 310,22
Passivos Financeiros:	
Fornecedores	34 011,19
Adiantamento de Clientes	
Financiamentos Obtidos	1 771 346,70
Outras dividas a pagar	89 845,32



18 – Remunerações atribuídas ao Revisor Oficial de Contas durante o exercício:

Fiscal Único (R. Cordeiro & Associados, SROC, Lda.)4.640,00 €

19- Gastos com pessoal:

Ano 2021:

Rubricas	Valor
Gastos com pessoal	
Remunerações órgãos sociais	27 947,48
Remunerações do pessoal	445 924,36
Indemnizações	
Encargos sobre remunerações	101 917,88
Seguros acidentes no Trab. E doenç. Prof.	6 749,48
Outros gastos com pessoal	8 894,63
Total	591 433,83

Ano 2022:

Rubricas	Valor
Gastos com pessoal	
Remunerações órgãos sociais	
Remunerações do pessoal	467 320,21
Indemnizações	
Encargos sobre remunerações	103 347,71
Seguros acidentes no Trab. E doenç. Prof.	7 532,16
Outros gastos com pessoal	9 991,19
Total	588 191,27



A rubrica denominada “Gastos com pessoal” apresenta a quantia de 588.191,27 € (2021: 591.433,83€) que inclui a estimativa de gastos relativos a férias, subsídio de férias e respetivos encargos sobre remunerações a pagar em 2023.

O número médio de empregados durante este período foi de 33 empregados.

20- Clientes:

Ano 2021:

Em 31 de dezembro de 2021 a rubrica “Clientes” tinha a seguinte composição:

Rubricas	Valor
Clientes	
Clientes conta corrente	356 384,38
Clientes titulos a receber	
Clientes de cobrança duvidosa	55 024,59
Perdas por imparidade de clientes	-55 024,59
Total	356 384,38

Rubricas	Reconhecidas no período	Reversões no período
Perdas Imparidades		
Em dividas a receber	9 894,54	1 640,00
Em inventários		
Em investimentos Financeiros		
Em propriedades de investimento		
Em ativos Fixos tangíveis		
Em ativos Intangíveis		
Total	9 894,54	1 640,00



Ano 2022:

Em 31 de dezembro de 2022 a rubrica “Clientes” tinha a seguinte composição:

Rubricas	Valor
Clientes	
Clientes conta corrente	372 418,16
Clientes titulos a receber	
Clientes de cobrança duvidosa	51 705,00
Perdas por imparidade de clientes	-51 705,00
Total	372 418,16

Rubricas	Reconhecidas no periodo	Reversões no periodo
Perdas Imparidades		
Em dividas a receber	0,00	3 319,59
Em inventários		
Em investimentos Financeiros		
Em propriedades de investimento		
Em ativos Fixos tangíveis		
Em ativos Intangíveis		
Total	0,00	3 319,59

21- Fornecedores e Adiantamento de Clientes:

Ano 2021:

Em 31 de dezembro de 2021 a rubrica “Fornecedores e adiantamento de clientes” tinha a seguinte composição:

Rubricas	Valor
Fornecedores	
Fornecedores, conta corrente	50 554,31
Fornecedores, faturas em receção e conferência	
Fornecedores, títulos a pagar	
Adiantamentos de clientes	5 800,00
Total	56 354,31



Ano 2022:

Em 31 de dezembro de 2022 a rubrica “Fornecedores e adiantamento de clientes” tinha a seguinte composição:

Rubricas	Valor
Fornecedores	
Fornecedores, conta corrente	34 011,19
Fornecedores, faturas em recepção e conferência	
Fornecedores, títulos a pagar	
Adiantamentos de clientes	
Total	34 011,19

22- Outros créditos a receber e dívidas a pagar:

Ano 2021:

Rubricas	Valor
Outros créditos a receber	
Pessoal	148,72
Devedores por acréscimos de rendimentos	112 375,00
Ativos por impostos diferidos	18 616,74
Adiantamento de fornecedores	
Outros devedores	51 853,04
Total	182 993,50

Rubricas	Valor
Outras dívidas a pagar	
Pessoal	
Fornecedores de investimentos	87 607,73
Faturas em recepção e conferência	
Adiantamentos a fornecedores de investimento	
Credores por acréscimos de gastos	74 061,81
Passivos por impostos diferidos	
Outros credores	23 292,66
Total	184 962,20



Ano 2022:

Rubricas	Valor
Outros créditos a receber	
Pessoal	
Devedores por acréscimos de rendimentos	
Ativos por impostos diferidos	17 688,89
Adiantamento de fornecedores	
Outros devedores	1 621,33
Total	19 310,22

Rubricas	Valor
Outras dividas a pagar	
Pessoal	
Fornecedores de investimentos	271,87
Faturas em receção e conferência	
Adiantamentos a fornecedores de investimento	
Credores por acréscimos de gastos	68 018,72
Passivos por impostos diferidos	
Outros credores	21 554,73
Total	89 845,32



23 – Capital Próprio:

Ano 2021:

Descrição	Saldo Inicial	Débito	Crédito	Saldo Final
Capital	799 629,65			799 629,65
Acções (quotas) próprias:				0,00
Valor nominal				0,00
Prémios e descontos				0,00
Outros Instrumentos do capital Próprio				0,00
Prémios de emissão				0,00
Reservas:	-69 658,61			33 198,45
Reservas legais	2 770,78			2 770,78
Reservas livres	30 427,67			30 427,67
Outras reservas				0,00
Resultados transitados	-326 539,83	90 472,39	103 248,69	-313 763,53
Excedente de revalorização de Ativos fixos tangíveis				0,00
Reavaliações decorrentes de diplomas legais				0,00
Outros				0,00
Outras Variações no capital Próprio				0,00
Subsídios	35 835,82	10 036,99	1 686,21	27 485,04
Doações				0,00
Outras				0,00

Ano 2022:

Descrição	Saldo Inicial	Débito	Crédito	Saldo Final
Capital	799 629,65			799 629,65
Acções (quotas) próprias:				0,00
Valor nominal				0,00
Prémios e descontos				0,00
Outros Instrumentos do capital Próprio				0,00
Prémios de emissão				0,00
Reservas:	-69 658,61			33 198,45
Reservas legais	2 770,78			2 770,78
Reservas livres	30 427,67			30 427,67
Outras reservas				0,00
Resultados transitados	-313 763,53	72 863,72	78 246,43	-308 380,82
Excedente de revalorização de Ativos fixos tangíveis				0,00
Reavaliações decorrentes de diplomas legais				0,00
Outros				0,00
Outras Variações no capital Próprio				0,00
Subsídios	27 485,04	28 587,60	1 591,93	489,37
Doações				0,00
Outras				0,00

24 – Proposta de Aplicação de resultados:

Face ao resultado líquido apresentado no exercício 2022 positivo de 431,48 €, o Conselho Administração nos termos legais propõe a seguinte aplicação dos resultados líquidos: 5 % para reserva legal (21,57 €) e os restantes 95% (409,91 €) para resultados transitados.



25 – Artigo 62º da Lei 50/2012:

Foram verificados os indicadores previstos no art. 62º da lei nº. 50/2012 estando os mesmos a serem cumpridos.

Horta, 16 de Março de 2023

O Conselho da Administração:

Carlos Cruz Medeiros Morais

(Presidente)

Rui Miguel Oliveira Martins

(1º Vogal)

Silvia Maria dos Santos Amaral Ribeiro Avelar

Silvia Maria dos Santos Amaral Ribeiro Avelar

(2º Vogal)

O Contabilista Certificado, nº. 85715

Isabel Maciel

Isabel Maciel

Conta	Nome da Conta	Débito Mês	Crédito Mês	Débito Acum.	Crédito Acum.	Saldo Devedor	Saldo Credor
11	Caixa			203 717,23	201 042,22	2 675,01	
11.1	Caixa			110 210,72	107 535,71	2 675,01	
11.1.1	Caixa Serviços Centrais			60 741,74	58 441,73	2 300,01	
11.1.2	Caixa Teatro			27 889,60	27 889,60		
11.1.5	Caixa P. Almoxarife			6 328,58	6 328,58		
11.1.6	Caixa P. Capelo			618,70	618,70		
11.1.7	Caixa Mercado			13 762,80	13 462,80	300,00	
11.1.9	Casa da Baía da Horta			869,30	794,30	75,00	
11.6	Caixa-Multibanco			19 545,60	19 545,60		
11.6.2	Caixa Teatro			620,40	620,40		
11.6.5	Caixa P. Almoxarife			1 229,95	1 229,95		
11.6.6	Caixa P. Capelo			270,70	270,70		
11.6.7	Caixa Mercado			17 234,65	17 234,65		
11.6.9	Caixa Casa da Baía da Horta			189,90	189,90		
11.8	Conta pendente de depósito			73 960,91	73 960,91		
11.8.1	Pendente de Depósito Serviços Centrais			73 960,91	73 960,91		
12	Depósitos à Ordem			1 818 147,44	1 725 380,91	92 766,53	
12.01	Bst (01) 0008 0614 4850 020			20 864,83	19 414,95	1 449,88	
12.02	Bst (02) 0008 0614 8497 020			1 627 944,96	1 536 715,15	91 229,81	
12.03	Bpi 58566070			169 337,65	169 250,81	86,84	
21	Clientes			1 419 327,12	1 046 908,96	424 123,16	51 705,00
21.1	Cientes c/c			1 355 182,94	982 764,78	372 418,16	
21.1.1	Cientes gerais			1 355 182,94	982 764,78	372 418,16	
21.1.1.1	Cientes gerais - MN			1 355 182,94	982 764,78	372 418,16	
21.1.1.1.00006	Clube Naval da Horta			563,00		563,00	
21.1.1.1.00007	Drassantos Culturais -Direção Regional dos Assuntos Culturais			220,40	220,40		
21.1.1.1.00009	Santa Casa Misericórdia da Horta			150,50		150,50	
21.1.1.1.00016	Município da Horta			571 186,52	571 186,52		
21.1.1.1.00031	Associação Basquetebol da Ilha do Faial e Pico			490,00	490,00		
21.1.1.1.00043	Lara Cordeiro Duarte			330,00	330,00		
21.1.1.1.00045	Maria Arlete Silveira Neves			2 160,00	1 980,00	180,00	
21.1.1.1.00047	Ana Pereira			60,00	60,00		
21.1.1.1.00090	Los - Life Style, Lda			166 799,55	49 325,11	117 474,44	
21.1.1.1.00108	Associação Cultural Teatro de Giz			720,00	660,00	60,00	
21.1.1.1.00109	Velmano Silveira Carvão Cabeça de Casal e Herdeiros de			300,00	300,00		
21.1.1.1.00112	Associação de Desportos da Ilha do Faial			1 050,00	980,00	70,00	
21.1.1.1.00113	Associação de Andebol da Ilha do Faial			1 080,00	840,00	240,00	
21.1.1.1.00122	Umar Açores-Ass. Igualdade e Direitos das Mulheres			34,80	34,80		
21.1.1.1.00125	Azorica, Associação de Defesa do Ambiente			623,20	623,20		
21.1.1.1.00139	Rotary Club da Horta			480,00	480,00		
21.1.1.1.00141	Associação Regional de Vela dos Açores			1 200,00	1 200,00		
21.1.1.1.00145	Academia do Bacalhau do Faial			455,00	455,00		
21.1.1.1.00146	Associação Regional de Tiro dos Açores			420,00	245,00	175,00	
21.1.1.1.00166	Benjamim Alvaro Dubois Martins Floro			1 000,00	1 000,00		
21.1.1.1.00168	Maria do Carmo Rodrigues Ferreira			50,00	50,00		
21.1.1.1.00185	Alda Maria de Brito e Melo			115,50	115,50		
21.1.1.1.00207	Costa & Martins			23 101,46	23 101,46		
21.1.1.1.00218	Humberta Silva			250,00	250,00		
21.1.1.1.00230	Afávias - Engenharia e Construções - Açores, Sa			2 320,00	2 320,00		
21.1.1.1.00241	Estela dos Santos Moreira da Silva			1 680,57	1 680,57		
21.1.1.1.00260	Vera Judite Ramos Vargas			1 536,25	1 536,25		
21.1.1.1.00263	Clube de Automóvel do Faial			2 000,00	1 800,00	200,00	
21.1.1.1.00266	Direção Regional do Empreendedorismo e Competitividade			58,00	58,00		
21.1.1.1.00276	João Pedro Alves Soares Medeiros			36 044,55	5 889,92	30 154,63	
21.1.1.1.00283	C.J.F.G - Auto Rep. Goulart e Const. Unip. Lda			72 916,25	673,47	72 242,78	
21.1.1.1.00299	Bolhas & Drinks Unipessoal Lda			1 000,00	1 000,00		
21.1.1.1.00315	Maria Emília Gomes Faria			800,00	800,00		
	<i>A transportar:</i>			<i>2 913 060,22</i>	<i>2 596 108,33</i>	<i>316 951,85</i>	

Mês 13 / Regularizações (não encerrado)

Data: 31.12.2022

URBHORTA - CONSTRUÇÃO, GESTÃO E EXPLORAÇÃO DE PROJECTOS DE DESENVOLVIMENTO EMPRESARIAL

Conta	Nome da Conta	Débito Mês	Crédito Mês	Débito Acum.	Crédito Acum.	Saldo Devedor	Saldo Credor
	<i>Transporte:</i>			2 913 060,22	2 596 108,33	316 951,89	
21.1.1.1.00326	Alexandra Cristina Sarmento Oliveira			725,00	725,00		
21.1.1.1.00343	Claudia Vicente Gama			300,00	300,00		
21.1.1.1.00345	António José Crisóstomo Silva			340,00	340,00		
21.1.1.1.00354	Superbock - Bebidas, S.A.			32 103,00	32 103,00		
21.1.1.1.00359	Paula Cristina Borges Duarte			76 123,94	8 151,66	67 972,28	
21.1.1.1.00360	Carlos José Ferreira Goulart			53 039,83	34 106,90	18 932,93	
21.1.1.1.00367	Martina Filipa Anadia Neto			24,00	24,00		
21.1.1.1.00378	Luis Manuel Goulart Valentim			87,50	87,50		
21.1.1.1.00386	L 2 Auto , Lda			13 775,00	13 775,00		
21.1.1.1.00392	Associação Cultural Música Vadia			31,00	31,00		
21.1.1.1.00403	David José da Costa Coucelos			850,00	850,00		
21.1.1.1.00404	José Helder Freitas			1 250,00	1 250,00		
21.1.1.1.00413	Maria Graciete O. F. Amaro			50,00	50,00		
21.1.1.1.00425	Sergio Augusto Lemos Nazare			1 362,30	1 362,30		
21.1.1.1.00431	Aerhorta			28 922,70	28 922,70		
21.1.1.1.00438	Rafaela Coelho Mateus			204,00	204,00		
21.1.1.1.00449	Rosália de Jesus Vieira Cordeiro Rodrigues			250,00	250,00		
21.1.1.1.00451	Mónica Rodrigues Silva			500,00	500,00		
21.1.1.1.00452	Tiago Miguel Garcia da Silva			425,00	425,00		
21.1.1.1.00462	Corte & Paladares, Lda			2 400,00	2 400,00		
21.1.1.1.00464	Ontravel Dmc, Unip. Lda			2 872,16	2 872,16		
21.1.1.1.00467	Maria Cecilia Ormonde Medeiros			150,00	150,00		
21.1.1.1.00476	Veronica Gil Alves Pereira Lazaro			32,00	32,00		
21.1.1.1.00477	Gabriel Goncalves			604,00	603,00	1,00	
21.1.1.1.00497	Sérgio Nazaré & Marcos Martins, Lda			10 251,62	6 755,11	3 496,51	
21.1.1.1.00502	Robyn Hardy			50,00	50,00		
21.1.1.1.00518	Ana Colaço			26,80	26,80		
21.1.1.1.00528	Sara Filipa da Silva Leal			30,00	30,00		
21.1.1.1.00565	Helia Maria da Rosa Cordeiro Franco Oliveira			45,00	45,00		
21.1.1.1.00574	Maria Clotilde Duarte			105,00	105,00		
21.1.1.1.00575	Patricia Isabel Serra			75,00	75,00		
21.1.1.1.00603	Lisa Maria Cardoso Serpa			17,60	17,60		
21.1.1.1.00610	Patsy Elaine Smith			25,00	25,00		
21.1.1.1.00618	Nelia Maria da Silva Bettencourt			26,80	26,80		
21.1.1.1.00635	Ana Catarina Soares Borges e Silva			2 037,00	1 767,00	270,00	
21.1.1.1.00639	Cojagnifa - Cooperativa de Jovens Agricultores do Faial CRL			2 917,05	2 917,05		
21.1.1.1.00653	Rosa Goulart			125,00	125,00		
21.1.1.1.00659	Anabela Moraes			20,00	20,00		
21.1.1.1.00739	Maria do Ceu Barroca Brito			87,50	87,50		
21.1.1.1.00740	Myrica Faial Permaculture Farm Lda			390,00	390,00		
21.1.1.1.00742	Eva Andrade Furtado			60,00	60,00		
21.1.1.1.00744	Maria Augusta Rodrigues Matos Nunes			250,00	250,00		
21.1.1.1.00772	Oceandragon, Mediação Imobiliária, Unipessoal Lda			870,00	870,00		
21.1.1.1.00777	Susana Carrega			60,00	60,00		
21.1.1.1.00796	Fayal Memorável Eventos, Lda			3 508,62		3 508,62	
21.1.1.1.00799	News Company			100,00	100,00		
21.1.1.1.00810	Alexandra Neves Azevedo Medeiros Moraes			72,00	72,00		
21.1.1.1.00812	Luis Manuel Pita Sao Bento			30,00	30,00		
21.1.1.1.00831	Ah! Boca Santa, Unipessoal Lda			3 570,85	3 570,85		
21.1.1.1.00848	Beatriz da Silva Machado			24,00	24,00		
21.1.1.1.00856	Beatriz Santana Matos de Sousa			120,00	120,00		
21.1.1.1.00862	Valter Miguel Matias Martins			540,00	540,00		
21.1.1.1.00864	Gabriele Schenk			120,00	120,00		
21.1.1.1.00884	Rafael Pereira da Silva			40,00	40,00		
21.1.1.1.00903	Espaço X - Soluções Publicitárias de Design, Lda			2 786,54	2 579,77	206,77	
21.1.1.1.00910	Maria de Fátima Baptista da Silva Teixeira			2 072,22	1 865,86	206,36	
	<i>A transportar:</i>			3 159 935,25	2 748 388,89	411 546,36	

Conta	Nome da Conta	Débito Mês	Crédito Mês	Débito Acum.	Crédito Acum.	Saldo Devedor	Saldo Credor
	<i>Transporte:</i>			3 159 935,25	2 748 388,89	411 546,36	
21.1.1.1.00914	Diogo de Mendonça Marques Vilela Raimundo			300,00	300,00		
21.1.1.1.00942	Deolinda Maria de Melo Garcia			100,00	100,00		
21.1.1.1.00943	Bruno Cesar Peixoto Goulart			6 307,33	5 277,50	1 029,83	
21.1.1.1.00944	Maria João Rosa Oliveira Costa			112,50	112,50		
21.1.1.1.00948	Francisca Martins S. P. de Lima			82,50	82,50		
21.1.1.1.00953	Ana Vitória Tavares Veloso			37,50	37,50		
21.1.1.1.00955	Raquel Filipa Costa Rodrigues			82,50	82,50		
21.1.1.1.00959	Sergi Pérez Jorge			112,50	112,50		
21.1.1.1.00961	Maria de Fatima Matos Lemos Silva			61,40	61,40		
21.1.1.1.00971	Francisco Gomes Melo			20,00	20,00		
21.1.1.1.00972	Osman Crespo Neto			120,00	120,00		
21.1.1.1.00979	Celeste Maria Pereira Freitas			150,00	150,00		
21.1.1.1.00985	Inês Teixeira Menezes			50,00	50,00		
21.1.1.1.00986	Marcia Pires			5,00	5,00		
21.1.1.1.00989	Catarina Toscano Fonseca			40,00	40,00		
21.1.1.1.00990	Maria de Jesus Pereira Dutra da Silveira			440,00	440,00		
21.1.1.1.00993	João da Costa Ferreira Oliveira			440,00	440,00		
21.1.1.1.00994	Tricia Walters			30,00	30,00		
21.1.1.1.01007	Rosalina Caetano			45,00	45,00		
21.1.1.1.01009	João de Sousa Ambrósio			337,50	337,50		
21.1.1.1.01010	Silvia Maria dos Santos Amaral Ribeiro Avelar			1 080,00	990,00	90,00	
21.1.1.1.01024	Ismael & Pimenta. Lda			55 100,00	55 100,00		
21.1.1.1.01026	Safira Faria Quadrado			60,00	60,00		
21.1.1.1.01027	Antonio Fernando Rodrigues			50,00		50,00	
21.1.1.1.01031	Maria de Fátima Escobar Goulart Val			75,00	75,00		
21.1.1.1.01032	Marlene Luísa Picanço Martins			140,00	140,00		
21.1.1.1.01035	Lara N. Rocha Ferreira			50,00	50,00		
21.1.1.1.01037	Alana E. Rocha Ferreira			30,00	30,00		
21.1.1.1.01040	Andrea Herguedas Jorge			20,00	20,00		
21.1.1.1.01042	Joana Isabel Moreira de Castro			40,00	40,00		
21.1.1.1.01046	Emmanuel Montero			252,00	252,00		
21.1.1.1.01047	André Félix da Cunha Saldanha			24,00	24,00		
21.1.1.1.01049	Karina Arruda Pereira			1 900,00	1 900,00		
21.1.1.1.01050	Marcio Candido da Silva			1 000,00	1 000,00		
21.1.1.1.01051	Carla Melo			25,00	25,00		
21.1.1.1.01052	Ana Margarida Santos Almeida			10,00	10,00		
21.1.1.1.01052	Ana Margarida Santos Almeida			700,00	700,00		
21.1.1.1.01053	Iracilda Machado Dias Marques			250,00	250,00		
21.1.1.1.01054	Giantmoments Lda			3 300,00	3 300,00		
21.1.1.1.01058	André Correia			500,00	500,00		
21.1.1.1.01059	Ana Paula da Terra Dias Rosa			500,00	500,00		
21.1.1.1.01061	Lina Rosa de Andrade Raposo			500,00	500,00		
21.1.1.1.01062	André Fernando Faria Pinheiro			500,00	500,00		
21.1.1.1.01066	Julien George Dubois Martins Floro			500,00	500,00		
21.1.1.1.01068	Jorge Francisco Alves Vicente de Sousa Guerreiro			46,40	46,40		
21.1.1.1.01069	Vasco Francisco Ramos			1 000,00	1 000,00		
21.1.1.1.01072	Nuno Filipe Rebelo Avelino			600,00	600,00		
21.1.1.1.01072	Nuno Filipe Rebelo Avelino			87,00	87,00		
21.1.1.1.01074	Asas do Mar - Instituto de Ornitologia Marinha dos Açores			58 952,68	10 482,01	48 470,67	
21.1.1.1.01080	Apeda, Unipessoal Lda			81,20	81,20		
21.1.1.1.01084	Durpa- Deputado Regional da Representação Parlamentar do Pan			232,00	232,00		
21.1.1.1.01085	Fundo Regional do Emprego			12 931,44	7 928,60	5 002,84	
21.1.1.1.01087	Direção Regional do Ordenamento do Território e dos Recursos Hí			60,00	60,00		
21.1.1.1.01088	Diogo Bajouco			12,50	12,50		
21.1.1.1.01091	Rita da Conceição da Silva			50,00	50,00		
21.1.1.1.01092	Maria Madalena Machado Menezes			50,00	50,00		
21.1.1.1.01093	Dina Mendonça			30,00	30,00		
21.1.1.1.01094	Caterina Rossi			30,00	30,00		
	<i>A transportar:</i>			3 309 048,20	2 842 858,50	466 189,70	

Conta	Nome da Conta	Débito Mês	Crédito Mês	Débito Acum.	Crédito Acum.	Saldo Devedor	Saldo Credor
	<i>Transporte:</i>			3 309 048,20	2 842 858,50	466 189,70	
21.1.1.1.01095	Graça Andrade			22,50	22,50		
21.1.1.1.01097	Viviana Silva C. Rodrigues			25,00	25,00		
21.1.1.1.01153	Joana Ferreira de Carvalho			2 120,00	2 120,00		
21.1.1.1.01169	Sofia Sousa Vaz de Carvalho			465,00	60,00	405,00	
21.1.1.1.01268	Carla Patricia Mota Vargas			20,00	20,00		
21.1.1.1.01272	Carla Sofia Fontes Vieira			27,50	25,00	2,50	
21.1.1.1.01548	Isabel Patrao Costa Medeiros			24,00	24,00		
21.1.1.1.01553	Gonçalo Decq Mota Costa			5,00	5,00		
21.1.1.1.01563	Gonçalo Decq Mota Costa			87,50	87,50		
21.1.1.1.01563	Constantina Pimentel Cruz Fortes Lopes			52,00	52,00		
21.1.1.1.01634	Tomas Melo Correia da Silva			52,00	52,00		
21.1.1.1.01696	Bela Silveira Dutra			32,00	32,00		
21.1.1.1.01706	Ilídia Maria da Silva Fialho Quadrado			24,00	24,00		
21.1.1.1.01706	Ilídia Maria da Silva Fialho Quadrado			20,00	20,00		
21.1.1.1.01709	Ramiro Duarte Sousa			1 080,00	720,00	360,00	
21.1.1.1.01723	Vitor José Garcia da Rosa			44,50	44,50		
21.1.1.1.01761	Alzira Maria Gonçalves Soares Luis			104,40	104,40		
21.1.1.1.01769	Maria Joao Matos Saldanha Albuquerque			20,00	20,00		
21.1.1.1.01812	José Francisco Pereira (Al-Zéi)			50,00	50,00		
21.1.1.1.01830	Filipe Miguel Bettencourt de Simas Mesquita			2 056,06	2 056,06		
21.1.1.1.01876	Viviana Escobar do Val			22,50	22,50		
21.1.1.1.01925	Carla Patricia dos Santos Soares			16,25	16,25		
21.1.1.1.01930	Fatima Maria Silveira de Freitas			158,75	158,75		
21.1.1.1.01938	Aulizete Rosa dos Santos			1 680,00	1 680,00		
21.1.1.1.01993	Susete de Fatima Medeiros Faria Belchior			62,50	62,50		
21.1.1.1.01995	Carlos Jeronimo Noia Trigueiro			810,00	810,00		
21.1.1.1.02038	Francisco Jose Faria Sousa Dias Belchior			624,00	624,00		
21.1.1.1.02040	Herculano Manuel de Simas Duarte			1 350,00	1 350,00		
21.1.1.1.02045	António Elias Pinheiro			1 822,50	1 055,00	767,50	
21.1.1.1.02071	Luís Filipe Sousa Vargas			5,00	5,00		
21.1.1.1.02076	Ana Julia Chaves Jacob Cebola			135,00	135,00		
21.1.1.1.02094	António M. Morais Alves			15,00	15,00		
21.1.1.1.02123	Andre Filipe da Silva Tavares			92,50	92,50		
21.1.1.1.02141	Zulmira Maria Vieira Garcia Alvernaz			1 959,50	1 959,50		
21.1.1.1.02155	Marijke Schiffers			15,00	15,00		
21.1.1.1.02220	Telma Maria de Oliveira Fraga			5,00	5,00		
21.1.1.1.02233	Manuela Alexandra Borges de Sousa Ferreira			10,00	10,00		
21.1.1.1.02281	Maria da Conceição Marques da Silveira			25,00	25,00		
21.1.1.1.02301	Paula Cristina Marques Lourinho			2,50	2,50		
21.1.1.1.02324	Ivo Miguel Faria Cristo			1 906,50	1 771,50	135,00	
21.1.1.1.02510	Mariana Sofia Almeida Pereira			120,00	120,00		
21.1.1.1.02548	Margarida Amaral Duarte			27,40	27,40		
21.1.1.1.02622	Pedro Gonçalo Piloto Casimiro			5,00	5,00		
21.1.1.1.02646	Ana Isabel Canelas Pinto Besugo			84,00	84,00		
21.1.1.1.02682	Sofia Felix da Cunha Saldanha			62,50	62,50		
21.1.1.1.02700	Mackenzie Alessandra			1 342,50	1 342,50		
21.1.1.1.02749	Maria Clara Melo			150,00	150,00		
21.1.1.1.02785	Ines Sofia dos Santos Amaral Ribeiro Avelar			100,00	100,00		
21.1.1.1.02787	Leonor Luna Silva			945,00	945,00		
21.1.1.1.02798	Alexandre Marinho Matos Ribeiro Avelar			96,00	96,00		
21.1.1.1.02799	Isabel Maria da Ponte Ferreira			37,00	37,00		
21.1.1.1.03782	Ana Luisa da Cunha Luis Felix			1 380,17	1 380,17		
21.1.1.1.04307	Marta Elisa Dias Duarte			2,50	2,50		
21.1.1.1.04355	Sonia de Kaenel			48,00	48,00		
21.1.1.1.04685	Mafalda Sousa Quadros			46 602,38	46 602,38		
21.1.1.1.99999	Indeferenciado			55 024,59	3 319,59	51 705,00	
21.7	Clientes de cobrança duvidosa			96,33			96,33
21.7.00005	Neila Brum			3 377 143,94	2 909 187,91	467 956,03	
	<i>A transportar:</i>						



BALANCETE GERAL



Mês 13 / Regularizações (não encerrado)

Data: 31.12.2022

URBHORTA - CONSTRUÇÃO, GESTÃO E EXPLORAÇÃO DE PROJECTOS DE DESENVOLVIMENTO EMPRESARIAL

Conta	Nome da Conta	Débito Mês	Crédito Mês	Débito Acum.	Crédito Acum.	Saldo Devedor	Saldo Credor
	<i>Transporte:</i>			3 377 143,94	2 909 187,91	467 956,03	
21.7.00006	Clube Naval da Horta			5 214,38	2 371,75	2 842,63	
21.7.00025	Marco Paulo Rosa Dutra Esteves			801,43		801,43	
21.7.00045	Maria Arlete Silveira Neves			1 954,30		1 954,30	
21.7.00050	Cine Clube da Horta			1 775,56		1 775,56	
21.7.00054	Paulo Renato de Oliveira Peixoto			10 090,99		10 090,99	
21.7.00057	Lajinha - sociedade de investimentos turísticos			9 559,01		9 559,01	
21.7.00060	292 Comercio Automovel, Lda			100,00		100,00	
21.7.00062	Arnaldo Raposo			200,00		200,00	
21.7.00068	Teodoro Castro Medeiros			193,00		193,00	
21.7.00099	Associação de Nataçao da Regiao dos Açores - Anara			5 640,00		5 640,00	
21.7.00102	Pontual Publicidades, Lda (Meios)			399,00		399,00	
21.7.00113	Associação de Andebol da Ilha do Faial			660,00		660,00	
21.7.00138	A. A. A. L. H. Unisenior Ilha Faial			70,80		70,80	
21.7.00142	Sociedade Filarmonica Nova Artista Flamenguense			177,00		177,00	
21.7.00144	Moto Clube Ilha Azul			100,00		100,00	
21.7.00193	César Alberto Rodrigues Silva			1 396,00		1 396,00	
21.7.00223	Rivaldo Justino Silva Junior			73,00		73,00	
21.7.00224	Luis Fernando Nunes Dutra			377,00		377,00	
21.7.00232	Tania Patricia da Silva Pinheiro Oliveira			66,02		66,02	
21.7.00242	Pátio Turismo, Sociedade Unipessoal, Lda			156,00		156,00	
21.7.00337	Escoteiros - Grupo 16			200,00		200,00	
21.7.00345	António José Crisóstomo Silva			710,00		710,00	
21.7.00347	Clube Independente de Atletismo Ilha Azul			336,30		336,30	
21.7.00349	Fayal Sporte Club			118,00		118,00	
21.7.00363	Associação da Juventude de Pedro Miguel			35,40		35,40	
21.7.00385	Baia das Caldeirinhas			120,36		120,36	
21.7.00392	Associação Cultural Música Vadia			348,10		348,10	
21.7.00411	Ana Isabel Martins Correia			20,00		20,00	
21.7.00419	Roman Jindra			360,00		360,00	
21.7.00427	296 Investimentos, Sa			120,36		120,36	
21.7.00438	Rafaela Coelho Mateus			96,00		96,00	
21.7.00442	Barbara Luis de Oliveira			29,00		29,00	
21.7.00446	Mario Jorge Pereira Oliveira			322,82		322,82	
21.7.00466	Maria Norberta de Simas Bettencourt Amorim			120,36		120,36	
21.7.00477	Gabriel Goncalves			23,00	23,00		
21.7.00511	Filipe Marques			354,00		354,00	
21.7.00635	Ana Catarina Soares Borges e Silva			415,00	415,00		
21.7.00696	Margarida Alexandra Menezes Teixeira Portela Viegas			30,00		30,00	
21.7.00767	Doce Delicia - Isabel Cristina da Silva Fraga Garcia			75,00		75,00	
21.7.00773	Pedro Alvares Silva Leal das Neves			120,36		120,36	
21.7.01591	Rita Marisa Pereira Serpa			546,00		546,00	
21.7.01789	Mario Antonio Rodrigues de Oliveira			204,00		204,00	
21.7.02047	Jose Eduardo Gonçalves			5 237,89		5 237,89	
21.7.02071	Luís Filipe Sousa Vargas			915,00	500,00	415,00	
21.7.02083	Viviana Pereira da Rosa			3 735,00		3 735,00	
21.7.02153	Petra Bartenschlager			160,00		160,00	
21.7.02155	Marijke Schiffers			9,84	9,84		
21.7.02181	Antonio Jorge Silveira Amaral			121,33		121,33	
21.7.02182	Nicole Patricia Brum Silva			176,00		176,00	
21.7.02191	José Elmiro Serpa			529,72		529,72	
21.7.02396	Alexandra Gomes Boga			11,60		11,60	
21.7.02790	Lia Melo Luis			3,90		3,90	
21.7.02810	Beatriz Lara Brum Silva			35,70		35,70	
21.7.02812	Rafaela Sofia Pereira da Rosa			48,25		48,25	
21.7.99999	Indeferenciado			236,48		236,48	
21.8	Adiantamentos de clientes			5 800,00	5 800,00		
	<i>A transportar:</i>			3 432 072,20	2 912 507,50	519 564,70	

Conta	Nome da Conta	Débito Mês	Crédito Mês	Débito Acum.	Crédito Acum.	Saldo Devedor	Saldo Credor
	<i>Transporte:</i>			3 432 072,20	2 912 507,50	519 564,70	
21.8.00274	Apeda-Ass. Prod. Espé. Demersais dos Açores			5 800,00	5 800,00		
21.9	Perdas por imparidade acumuladas			3 319,59	55 024,59		51 705,00
21.9.1	Clientes c/c			3 319,59	55 024,59		51 705,00
21.9.1.1	Clientes gerais						96,33
21.9.1.1.00005	Neila Brum				96,33		
21.9.1.1.00006	Clube Naval da Horta			2 371,75	5 214,38		2 842,63
21.9.1.1.00025	Marco Paulo Rosa Dutra Esteves				801,43		801,43
21.9.1.1.00045	Maria Arlete Silveira Neves				1 954,30		1 954,30
21.9.1.1.00050	Cine Clube da Horta				1 775,56		1 775,56
21.9.1.1.00054	Paulo Renato de Oliveira Peixoto				10 090,99		10 090,99
21.9.1.1.00057	Lajinha - sociedade de investimentos turísticos				9 559,01		9 559,01
21.9.1.1.00060	292 Comercio Automovel, Lda				100,00		100,00
21.9.1.1.00062	Arnaldo Raposo				200,00		200,00
21.9.1.1.00068	Teodoro Castro Medeiros				193,00		193,00
21.9.1.1.00099	Associação de Nataçao da Regiao dos Açores - Anara				5 640,00		5 640,00
21.9.1.1.00102	Pontual Publicidades, Lda (Meios)				399,00		399,00
21.9.1.1.00113	Associação de Andebol da Ilha do Faial				660,00		660,00
21.9.1.1.00138	A. A. A. L. H. Unisenior Ilha Faial				70,80		70,80
21.9.1.1.00142	Sociedade Filarmónica Nova Artista Flamenguense				177,00		177,00
21.9.1.1.00144	Moto Clube Ilha Azul				100,00		100,00
21.9.1.1.00193	César Alberto Rodrigues Silva				1 396,00		1 396,00
21.9.1.1.00223	Rivaldo Justino Silva Junior				73,00		73,00
21.9.1.1.00224	Luis Fernando Nunes Dutra				377,00		377,00
21.9.1.1.00232	Tania Patricia da Silva Pinheiro Oliveira				66,02		66,02
21.9.1.1.00242	Pátio Turismo, Sociedade Unipessoal, Lda				156,00		156,00
21.9.1.1.00337	Escoteiros - Grupo 16				200,00		200,00
21.9.1.1.00345	António José Crisóstomo Silva				710,00		710,00
21.9.1.1.00347	Clube Independente de Atletismo Ilha Azul				336,30		336,30
21.9.1.1.00349	Fayal Sporte Club				118,00		118,00
21.9.1.1.00363	Associação da Juventude de Pedro Miguel				35,40		35,40
21.9.1.1.00385	Baia das Caldeirinhas				120,36		120,36
21.9.1.1.00392	Associação Cultural Música Vadia				348,10		348,10
21.9.1.1.00411	Ana Isabel Martins Correia				20,00		20,00
21.9.1.1.00419	Roman Jindra				360,00		360,00
21.9.1.1.00427	296 Investimentos, Sa				120,36		120,36
21.9.1.1.00438	Rafaela Coelho Mateus				96,00		96,00
21.9.1.1.00442	Barbara Luis de Oliveira				29,00		29,00
21.9.1.1.00446	Mario Jorge Pereira Oliveira				322,82		322,82
21.9.1.1.00466	Maria Norberta de Simas Bettencourt Amorim			23,00	23,00		
21.9.1.1.00477	Gabriel Goncalves				120,36		120,36
21.9.1.1.00511	Filipe Marques				354,00		354,00
21.9.1.1.00635	Ana Catarina Soares Borges e Silva			415,00	415,00		
21.9.1.1.00696	Margarida Alexandra Menezes Teixeira Portela Viegas				30,00		30,00
21.9.1.1.00767	Doce Delicia - Isabel Cristina da Silva Fraga Garcia				75,00		75,00
21.9.1.1.00773	Pedro Alvares Silva Leal das Neves				120,36		120,36
21.9.1.1.01591	Rita Marisa Pereira Serpa				546,00		546,00
21.9.1.1.01789	Mario Antonio Rodrigues de Oliveira				204,00		204,00
21.9.1.1.02047	Jose Eduardo Gonçalves				5 237,89		5 237,89
21.9.1.1.02071	Luís Filipe Sousa Vargas			500,00	915,00		415,00
21.9.1.1.02083	Viviana Pereira da Rosa				3 735,00		3 735,00
21.9.1.1.02153	Petra Bartenschlager				160,00		160,00
21.9.1.1.02155	Marijke Schiffers			9,84	9,84		
21.9.1.1.02181	Antonio Jorge Silveira Amaral				121,33		121,33
21.9.1.1.02182	Nicole Patricia Brum Silva				176,00		176,00
21.9.1.1.02191	José Elmiro Serpa				529,72		529,72
21.9.1.1.02396	Alexandra Gomes Boga				11,60		11,60
	<i>A transportar:</i>			3 441 191,75	2 973 007,76	519 564,70	51 380,67

Conta	Nome da Conta	Débito Mês	Crédito Mês	Débito Acum.	Crédito Acum.	Saldo Devedor	Saldo Credor
	<i>Transporte:</i>			3 441 191,75	2 973 007,76	519 564,70	51 380,67
21.9.1.1.02790	Lia Melo Luis				3,90		3,90
21.9.1.1.02810	Beatriz Lara Brum Silva				35,70		35,70
21.9.1.1.02812	Rafaela Sofia Pereira da Rosa				48,25		48,25
21.9.1.1.99999	Indeferenciado				236,48		236,48
22	Fornecedores			481 403,10	515 414,29		34 011,19
22.1	Fornecedores c/c			481 403,10	515 414,29		34 011,19
22.1.1	Fornecedores gerais			481 403,10	515 414,29		34 011,19
22.1.1.1	Fornecedores gerais MN			481 294,85	515 306,04		34 011,19
22.1.1.1.1	Fornecedores gerais MN			10,00	10,00		
22.1.1.1.00001	Sata Internacional - Azores Airlines, S. A.				1 295,10		1 295,10
22.1.1.1.00002	Tap Air Portugal				59,80		59,80
22.1.1.1.00003	Oceanxperience Lda			2 294,52	2 725,43		430,91
22.1.1.1.00015	Silva, Machado & Filhos, Lda. - Foto Jovial			2 621,00	2 621,00		
22.1.1.1.00016	Apadif			2 783,77	2 783,77		
22.1.1.1.00018	Aerhorta			885,00	885,00		
22.1.1.1.00021	Tiago Jose Gaspar da Silva Pereira Marques			346,56	375,44		28,88
22.1.1.1.00024	Let's Call - Comunicações, Lda			330,06	330,06		
22.1.1.1.00026	Farmácia Corrêa			60,47	199,34		138,87
22.1.1.1.00029	Coop.Agricola de Lactínicos Faial, CRL			1 292,64	1 292,64		
22.1.1.1.00030	Costa & Martins			3 417,80	3 417,80		
22.1.1.1.00033	Otis Elevadores, Lda			1 507,62	1 507,62		
22.1.1.1.00042	Delfim Vargas, Lda			3 572,31	3 588,32		16,01
22.1.1.1.00047	Altice Empresas			23,00	23,00		
22.1.1.1.00051	Decathlon			177,00	177,00		
22.1.1.1.00053	Jhn - José Henrique Nunes			324,80	324,80		
22.1.1.1.00054	Retailor Distribuição Alimentar, Sociedade Unipessoal Lda			249,66	249,66		
22.1.1.1.00059	Carlos Alberto e Silva Filhos Lda.			60,00	60,00		
22.1.1.1.00068	Adeliagor - Associação para Desenvolvimento Local de Ilhas dos			2 563,13	2 563,13		
22.1.1.1.00069	Planta Livre - Produção e Comércio de Plantas Ornamentais, Lda			2 960,31	4 352,72		1 392,41
22.1.1.1.00072	Franklim Maximino, Lda.			417,60	464,00		46,40
22.1.1.1.00074	Saphety Level - Trusted Services, S.A.			680,00	680,00		
22.1.1.1.00075	Fernando Miguel Vargas Nunes			7,50	7,50		
22.1.1.1.00081	Secretaria Regional da Agricultura e Florestas			40,06	40,06		
22.1.1.1.00084	Município da Horta			68,64	68,64		
22.1.1.1.00086	Frederico Humberto Rodrigues - Posto Galp			62,72	62,72		
22.1.1.1.00087	Ctt - Correios de Portugal			2,50	2,50		
22.1.1.1.00089	Polegar Verde de Kathleen Joyce Vieira			4 692,90	5 631,48		938,58
22.1.1.1.00090	Isabel Cristina Gonçalves Maciel			8 095,52	8 784,37		688,85
22.1.1.1.00091	Micro-Horta, Comercio e Informatica Lda			278,35	278,35		
22.1.1.1.00092	Insco - Insular de Hipermercados, S.A.			750,00	750,00		
22.1.1.1.00094	Alpendre-Grupo de Teatro			28 884,00	28 884,00		
22.1.1.1.00096	Ccih-Câmara do Comércio da Horta			356,92	2 311,41		1 954,49
22.1.1.1.00103	Jhn, José Henrique Nunes, Unipessoal Lda			11 101,87	11 408,00		306,13
22.1.1.1.00104	Eda - Electricidade dos Açores			1 680,00	2 500,00		820,00
22.1.1.1.00105	António Elias Pinheiro			314,88	314,88		
22.1.1.1.00113	Incentivo - Escrever Editar, Edição Publicações, Lda			10,50	10,50		
22.1.1.1.00120	Mercearia Silva, Unipessoal, Lda			34,80	34,80		
22.1.1.1.00121	José A. Tavares, Com.Prod.Alim. Equip.Hoteleiro,Lda			16,66	16,66		
22.1.1.1.00123	Casa das Casimiras			300,00	300,00		
22.1.1.1.00126	Apsl - Assoc. Port. Criad. Cavalos Lusitanos			211,93	211,93		
22.1.1.1.00154	Pneuhorta-Comercio de Pneu Lda			13 232,65	13 232,65		
22.1.1.1.00156	Afaviás - Engenharia e Construções - Açores, Sa			1 178,34	1 178,34		
22.1.1.1.00160	Luzeiro, Lda.			100,00	100,00		
22.1.1.1.00163	Ortins e Duarte, Lda			12 935,46	12 935,46		
22.1.1.1.00166	Borges & Silva, Lda			3 099,18	4 495,82		1 396,64
22.1.1.1.00167	Pest Kil - Controlo Integrado de Pragas, Unipessoal Lda			100,00	100,00		
22.1.1.1.00169	Ardea - Associação Regional do Desport Equestre dos Açores					519 564,70	61 218,07
	<i>A transportar:</i>			3 555 324,42	3 096 977,79	519 564,70	61 218,07

Mês 13 / Regularizações (não encerrado)

URBHORTA - CONSTRUÇÃO, GESTÃO E EXPLORAÇÃO DE PROJECTOS DE DESENVOLVIMENTO EMPRESARIAL,

Data: 31.12.2022

Conta	Nome da Conta	Débito Mês	Crédito Mês	Débito Acum.	Crédito Acum.	Saldo Devedor	Saldo Credor
	<i>Transporte:</i>			3 555 324,42	3 096 977,79	519 564,70	61 218,07
22.1.1.1.00171	Tribuna das Ilhas				94,40		94,40
22.1.1.1.00176	Espaço X - Soluções Publicitárias de Design, Lda			3 295,13	3 527,13		232,00
22.1.1.1.00178	Oni Açores				220,63		220,63
22.1.1.1.00182	Gabriel Goncalves			7 540,00	7 540,00		
22.1.1.1.00183	Marcio Candido da Silva			24,00	24,00		
22.1.1.1.00184	J a G Caetano, Unipessoal Lda			1 027,47	1 027,47		
22.1.1.1.00189	Cin - Corporação Industrial do Norte, Sa			1 160,15	1 160,15		
22.1.1.1.00190	Naviangra				239,70		239,70
22.1.1.1.00192	Miguel Balacó Amaral				290,00		290,00
22.1.1.1.00197	Azoria - José Monjardino, Sa				6 229,21		6 229,21
22.1.1.1.00216	Refriag Rebobinagens e electrificações, Lda			429,20	429,20		
22.1.1.1.00224	Monte Carneiro Construções, Lda.			4 180,79	4 180,79		
22.1.1.1.00226	Dressage Plus - Desporto Equestre Lda				1 590,00		1 590,00
22.1.1.1.00227	Electrolaranjo, Lda			28 856,57	28 856,57		
22.1.1.1.00228	Rodrigo Ferreira Brum			853,99	853,99		
22.1.1.1.00240	Luis Filipe Picanço de Medeiros			116,00	116,00		
22.1.1.1.00258	Queijeiro-Bernardete, Duarte & Filho, Lda			1 338,92	1 338,92		
22.1.1.1.00275	Nos Comunicações, S.A.			2 677,96	2 677,96		
22.1.1.1.00280	Samsic Portugal - Gestão e Manutenção de Edifícios, Lda.			388,97	1 440,10		1 051,13
22.1.1.1.00283	Lavandaria de Rosa Maria Couto Ribeiro			99,00	99,00		
22.1.1.1.00286	Euroma 21, Lda			31,57	31,57		
22.1.1.1.00296	Luís Carlos Morais Alves			1 800,00	1 800,00		
22.1.1.1.00298	Ourivesaria Olimpico			225,00	225,00		
22.1.1.1.00324	Cooperativa Agricola da Ilha do Faial			38,70	38,70		
22.1.1.1.00345	Vida Segura de Aldina Rosa Garcia da Silva				341,04		341,04
22.1.1.1.00356	Andre Fontes Rocha			853,99	853,99		
22.1.1.1.00374	Associação Cultural Música Vadia			3 836,70	3 836,70		
22.1.1.1.00381	Diva Catarina Bettencourt e Silva			1 582,84	1 582,84		
22.1.1.1.00390	Associação Cultural Teatro de Giz			2 258,00	2 258,00		
22.1.1.1.00393	A Casa do Lado			105,00	105,00		
22.1.1.1.00422	J H Ornelas e Ca Sucessor Lda			18,34	18,34		
22.1.1.1.00428	Paula Alexandra Borges de Sousa			500,00	620,00		120,00
22.1.1.1.00467	Atlânticoline, S.A.			34,20	34,20		
22.1.1.1.00471	Centro Móvel de Inspeção Téc.de Veículos do Faial			98,16	98,16		
22.1.1.1.00477	Pedro Elias Pereira			2 510,00	2 510,00		
22.1.1.1.00492	Neeaconsulting Portugal, Lda			1 470,10	1 470,10		
22.1.1.1.00499	Distrirota Distribuição Alimentar, Lda			34,96	34,96		
22.1.1.1.00501	Casa do Pessoal da RTP			4 000,00	4 000,00		
22.1.1.1.00510	Rodrigo Filipe Silveira Andrade			2 735,74	2 735,74		
22.1.1.1.00511	Spa - Sociedade Portuguesa de Autores			648,00	648,00		
22.1.1.1.00512	Raiza Mendes de Almeida			3 317,60	3 317,60		
22.1.1.1.00514	Rodrigo Filipe Goulart da Silva			2 985,84	2 985,84		
22.1.1.1.00522	Pedro Filipe da Silveira Lucas			300,00	300,00		
22.1.1.1.00528	Norma Açores			157,70	157,70		
22.1.1.1.00538	Global Id, Lda				885,60		885,60
22.1.1.1.00543	Los - Live Our Style, Lda			4 416,65	4 537,60		120,95
22.1.1.1.00548	Cenário Avançado, Lda.			920,50	920,50		
22.1.1.1.00550	Fayal Kompra Uni Lda			14,78	14,78		
22.1.1.1.00555	Vasco André Andrade			3 664,67	3 664,67		
22.1.1.1.00556	Pedro Henrique Sa Pinto Garcia			3 511,09	3 511,09		
22.1.1.1.00564	Apl Express			352,04	352,04		
22.1.1.1.00575	R. Cordeiro & Associados, Sroc, Lda.			6 980,00	8 140,00		1 160,00
22.1.1.1.00579	Iniav - Inst. Nacio. Inves. Agrária Veterinária, IP			172,20	172,20		
22.1.1.1.00582	Dmns -Domínios.Sa			72,57	72,57		
22.1.1.1.00584	Cons. Registo Civil/ Predial/ Comercial/ Automóvel			42,00	42,00		
22.1.1.1.00595	Maria de Fátima Oliveira			174,50	212,50		38,00
	<i>A transportar:</i>			3 657 176,01	3 211 442,04	519 564,70	73 830,73



BALANCETE GERAL



Mês 13 / Regularizações (não encerrado)

Data: 31.12.2022

URBHORTA - CONSTRUÇÃO, GESTÃO E EXPLORAÇÃO DE PROJECTOS DE DESENVOLVIMENTO EMPRESARIAL

Conta	Nome da Conta	Débito Mês	Crédito Mês	Débito Acum.	Crédito Acum.	Saldo Devedor	Saldo Credor
	<i>Transporte:</i>			3 657 176,01	3 211 442,04	519 564,70	73 830,73
22.1.1.1.00597	Accional- Ações Promoções e Representações, Lda			1 565,44	1 565,44		
22.1.1.1.00599	Nautitejo - Comércio Artigos Náuticos, Unip. Lda.			93,64	93,64		
22.1.1.1.00619	Stand Insular Belmiro Rocha Oliveira			3,50	3,50		
22.1.1.1.00629	Hotel Horta-Crmorais Hotels- Soc Expl.Hotels, Lda			963,75	963,75		
22.1.1.1.00630	Paula Cristina Duarte, Unipessoal, Lda			2 921,67	3 788,43		866,76
22.1.1.1.00631	Ola Horta Lda			557,05	557,05		
22.1.1.1.00634	Manuel Garcia Borges & Costa, Lda.			414,12	522,98		108,86
22.1.1.1.00641	Ana Filipe Correia			990,00	1 215,00		225,00
22.1.1.1.00645	Direção -Geral da Administração da Justiça			40,00	40,00		
22.1.1.1.00657	Poupe Sempre,Lda			771,01	771,01		
22.1.1.1.00659	Novo Rumo Viagens e Turismo, Unipessoal Lda			230,00	230,00		
22.1.1.1.00665	Faial Auto de Marcelino e Furtado Lda			142,57	142,57		
22.1.1.1.00666	Anabela Paiva Pinto Alves			700,00	700,00		
22.1.1.1.00672	Joao Manuel Uva Jacinto Oliveira e Sousa			400,00	400,00		
22.1.1.1.00680	Andre Venancio Silveira			1 850,20	1 850,20		
22.1.1.1.00684	Auto Peças Ilha Azul			25,82	25,82		
22.1.1.1.00686	L 2 Auto , Lda			239,67	239,67		
22.1.1.1.00688	H2N Consultoria Unipessoal, Lda.				430,26		430,26
22.1.1.1.00693	Papelaria Resarte, Lda			24,16	24,16		
22.1.1.1.00697	Josben - Electricidade e canalizações Lda			64,06	64,06		
22.1.1.1.00700	Suzete Cabelheiro - Suzete Alexandra Andrade Saraiva			50,00	50,00		
22.1.1.1.00703	Superbock - Bebidas, S.A.			1 644,00	1 644,00		
22.1.1.1.00722	Banco Santander Totta, S.A.			1 414,38	1 414,38		
22.1.1.1.00724	Daniela Rodrigues Salgado Gamito			57,51	57,51		
22.1.1.1.00725	Eduardo Caetano de Sousa, Lda			161,04	161,04		
22.1.1.1.00737	Agroramadinha, Aluguer de Equipamentos, Lda			6 645,60	11 512,80		4 867,20
22.1.1.1.00738	Azoris Hoteis, S.A			320,00	320,00		
22.1.1.1.00743	Só Festas Unipessoal, Lda			133 870,60	133 870,60		
22.1.1.1.00747	Mais 18 - Com. e Ind. Mat. Const., Lda			47,61	47,61		
22.1.1.1.00770	Kabem Todos de Lázaro Costa, Unipessoal, Lda				80,00		80,00
22.1.1.1.00772	Açoreana - Seguradoras Unidas Sa			18 125,19	18 411,64		286,45
22.1.1.1.00779	Maria Fernanda da Silveira			93,60	93,60		
22.1.1.1.00785	Topatlântico Açores, Sa			2 016,15	2 016,15		
22.1.1.1.00790	David Rodrigues Figueira			14 282,76	14 282,76		
22.1.1.1.00792	A Padaria de Daniel Unipessoal, Lda			896,40	896,40		
22.1.1.1.00793	C.J.F.G - Auto Rep. Goulart e Const. Unip. Lda			735,09	1 136,45		401,36
22.1.1.1.00803	João Avila Miguel			156,00	156,00		
22.1.1.1.00846	Caminhos do Cinema Português - Associação de Artes Cinematográf			150,00	150,00		
22.1.1.1.00847	Cineclub do Faial - Associação Cultural CCF			679,50	679,50		
22.1.1.1.00859	Rosana Angela Mendonça Cunha			1 570,50	1 570,50		
22.1.1.1.00868	Açorotel-Comercialização de Equipamentos para Hotelaria, Industr			575,72	3 818,51		3 242,79
22.1.1.1.00902	Casa de Infância de Santo António			306,00	306,00		
22.1.1.1.00921	Cinebox Lda			5 880,20	6 112,20		232,00
22.1.1.1.00927	António Valentim Cerquinho da Fonseca Faria			3 498,56	3 498,56		
22.1.1.1.00929	Joao Miguel de Aguiar Martins Rilho Pinho			2 255,97	2 255,97		
22.1.1.1.00930	Maria Manuela Tavares Gonçalves			464,00	464,00		
22.1.1.1.00932	Diogo Fontes Rocha			1 945,32	1 945,32		
22.1.1.1.00938	Papelaria Rua Telegraph de Rosa & Gonçalves, Lda			29,65	29,65		
22.1.1.1.00942	Prodemazores, Lda			1 686,06	1 686,06		
22.1.1.1.00943	Ajifa - Associação de Jovens da Ilha do Faial			67,20	67,20		
22.1.1.1.00944	Lateral Viva - Comércio e Serviços, Unipessoal Lda			39,36	39,36		
22.1.1.1.00945	Notaria Celina da Silva			50,00	50,00		
22.1.1.1.00946	Pedro Rego - Transportes, Unipessoal Lda			104,40	141,52		37,12
22.1.1.1.00947	Asas do Mar - Instituto de Ornitologia Marinha dos Açores			60,00	60,00		
22.1.1.1.00948	Lúisa Rodrigues			165,00	165,00		
22.1.1.1.00949	Goulart e Filhos - Alojamento, Lda			150,00	150,00		
	<i>A transportar:</i>			3 869 366,04	3 434 409,87	519 564,70	84 608,53

Conta	Nome da Conta	Débito Mês	Crédito Mês	Débito Acum.	Crédito Acum.	Saldo Devedor	Saldo Credor
	<i>Transporte:</i>			3 869 366,04	3 434 409,87	519 564,70	84 608,53
22.1.1.1.00950	Restaurante Bela Vista de Adriano de Vargas Comba			440,00	440,00		
22.1.1.1.00951	C. E. D. - Companhia Europeia de Desinfecções Lda			627,48	627,48		
22.1.1.1.00952	Brain Entertainment, Unipessoal Lda			6 380,00	6 380,00		
22.1.1.1.00953	Cooperativa União Agrícola CRL			6 333,60	6 333,60		
22.1.1.1.00954	Pátio Turismo, Sociedade Unipessoal, Lda			280,00	280,00		
22.1.1.1.00955	Medalhas - Jose Manuel Silveira Lemos			181,80	181,80		
22.1.1.1.00956	Paulo Andre da Rosa Brasil			33,00	33,00		
22.1.1.1.00957	Marés - Associação Cultural			6 960,00	6 960,00		
22.1.1.1.00958	João Pedro Simões de Melo			4 750,00	4 750,00		
22.1.1.1.00959	Erica Alexandra Neves Cabral			40,00	40,00		
22.1.1.1.00960	João Medeiros Resende			969,99	969,99		
22.1.1.1.00961	Sociedade Filarmónica Artista Faialense			14 500,00	14 500,00		
22.1.1.1.00962	Esegur - Empresa de Segurança, S.A.				507,66		507,66
22.1.1.1.00963	Instituto Portugues da Qualidade, I.P				600,00		600,00
22.1.1.1.00964	Toca das Artes - Núcleo Cultural			400,00	400,00		
22.1.1.1.00965	Corte & Paladares, Lda			250,00	250,00		
22.1.1.1.00966	Sporting Clube da Horta			5 800,00	5 800,00		
22.1.1.1.00967	Boutique Kosmos de Marcia Isabel Cabral Pavão Oliveira			75,00	75,00		
22.1.1.1.00969	Leandro Miguel Silveira Goulart			4 350,00	4 350,00		
22.1.1.1.00970	Imprensa Nacional - Casa da Moeda S.A.			113,23	113,23		
22.1.1.1.99997	Fornecedor Continente Indiferenciado			116,50	116,50		
22.1.1.1.99999	Indiferenciado			520,00	520,00		
22.1.1.2	Fornecedores gerais UE			108,25	108,25		
22.1.1.2.00968	Getnet Europa, Entidad de Pago, S.L.U			108,25	108,25		
23	Pessoal			396 532,99	396 532,99		
23.1	Remunerações a pagar			396 384,27	396 384,27		
23.1.2	Ao pessoal			396 384,27	396 384,27		
23.8	Outras operações			148,72	148,72		
23.8.2	Com o pessoal			148,72	148,72		
23.8.2.1	Com o pessoal (Corrente)			148,72	148,72		
24	Estado e Outros Entes Públicos			464 885,95	500 510,93	6 278,45	41 903,43
24.1	Imposto sobre o rendimento			6 819,17	540,72	6 278,45	
24.1.2	Pagamento Especial por Conta			6 278,45		6 278,45	
24.1.3	Imposto estimado			270,36	270,36		
24.1.7	Imposto a Recuperar			270,36	270,36		
24.2	Retenção de Impostos Sobre Rendimentos			28 785,49	30 710,79		1 925,30
24.2.1	Trabalho Dependente			27 577,00	29 211,00		1 634,00
24.2.1.1	Trabalho Dependente (Mensal)			27 577,00	29 211,00		1 634,00
24.2.2	Trabalho Independente			1 208,49	1 499,79		291,30
24.2.2.1	Empresariais			1 208,49	1 499,79		291,30
24.3	Imp. S/Valor Acrescentado (Iva)			268 410,40	297 632,04		29 221,64
24.3.2	Dedutível			50 526,37	50 526,37		
24.3.2.1	Existencias			837,43	837,43		
24.3.2.1.1	Existencias MN			837,43	837,43		
24.3.2.1.1.2	Existencias MN Açores			837,43	837,43		
24.3.2.1.1.2.1	Existencias T-R			837,43	837,43		
24.3.2.2	Ativos			421,45	421,45		
24.3.2.2.1	Ativos MN			421,45	421,45		
24.3.2.2.1.0	Ativos MN Continente			356,50	356,50		
24.3.2.2.1.0.3	Ativos T-N			356,50	356,50		
24.3.2.2.1.2	Ativos MN Açores			64,95	64,95		
24.3.2.2.1.2.3	Ativos T-N			64,95	64,95		
24.3.2.3	Outros Bens e Serviços			49 267,49	49 267,49		
24.3.2.3.1	Outros Bens e Serviços MN			49 250,17	49 250,17		
24.3.2.3.1.0	Outros Bens e Serviços MN Continente			3 341,11	3 341,11		
24.3.2.3.1.0.3	Outros Bens e Serviços T-N			3 341,11	3 341,11		
	<i>A transportar:</i>			4 359 332,53	3 921 130,87	525 843,15	87 641,49

Conta	Nome da Conta	Débito Mês	Crédito Mês	Débito Acum.	Crédito Acum.	Saldo Devedor	Saldo Credor
	<i>Transporte:</i>			4 359 332,53	3 921 130,87	525 843,15	87 641,49
24.3.2.3.1.2	Outros Bens e Serviços MN Açores			45 909,06	45 909,06		
24.3.2.3.1.2.1	Outros Bens e Serviços T-R			287,46	287,46		
24.3.2.3.1.2.2	Outros Bens e Serviços T-I			29,09	29,09		
24.3.2.3.1.2.3	Outros Bens e Serviços T-N			45 592,51	45 592,51		
24.3.2.3.2	Outros Bens e Serviços Intracomunitario			17,32	17,32		
24.3.2.3.2.3	Outros Bens e Serviços T-N			17,32	17,32		
24.3.3	Liquidado			96 136,41	96 136,41		
24.3.3.1	Operações Gerais			96 136,41	96 136,41		
24.3.3.1.1	Operações Gerais MN			96 119,09	96 119,09		
24.3.3.1.1.0	Operações Gerais MN Continente			6 003,00	6 003,00		
24.3.3.1.1.0.3	Operações Gerais T-N			6 003,00	6 003,00		
24.3.3.1.1.2	Operações Gerais MN Açores			90 116,09	90 116,09		
24.3.3.1.1.2.1	Operações Gerais T-R			1 572,90	1 572,90		
24.3.3.1.1.2.3	Operações Gerais T-N			88 543,19	88 543,19		
24.3.3.1.2	Operações Gerais Intracomunitario			17,32	17,32		
24.3.3.1.2.3	Operações Gerais T-N			17,32	17,32		
24.3.4	Regularizações			1 534,42	1 534,42		
24.3.4.1	A Favor da Empresa			1 505,86	1 505,86		
24.3.4.1.1	A Favor da Empresa MN			1 505,86	1 505,86		
24.3.4.1.1.2	A Favor da Empresa MN Açores						
24.3.4.1.1.2.1	A Favor da Empresa T-R			51,35	51,35		
24.3.4.1.1.2.3	A Favor da Empresa T-N			1 454,51	1 454,51		
24.3.4.2	A favor do estado			28,56	28,56		
24.3.4.2.1	A favor do estado MN			28,56	28,56		
24.3.4.2.1.2	A favor do estado MN Açores						
24.3.4.2.1.2.2	A favor do estado T-I			2,49	2,49		
24.3.4.2.1.2.3	A favor do estado T-N			26,07	26,07		
24.3.5	IVA Apuramento			97 820,64	97 820,64		
24.3.6	IVA a pagar			20 736,89	49 958,53		29 221,64
24.3.7	IVA a recuperar			1 655,67	1 655,67		
24.5	Contribuições para a Segurança Social			159 865,95	170 544,68		10 678,73
24.5.2	Pessoal			159 865,95	170 544,68		10 678,73
24.7	Contribuições FC			1 004,94	1 082,70		77,76
24.7.1	Fundos de Compensação			1 004,94	1 082,70		77,76
25	Financiamentos Obtidos			558 634,66	2 329 981,36		1 771 346,70
25.1	Instituições de crédito e sociedades financeiras			558 634,66	2 329 981,36		1 771 346,70
25.1.1	Empréstimos bancários			558 634,66	2 294 981,36		1 736 346,70
25.1.1.1	Empréstimos bancários (Corrente)			341 657,94	519 167,39		177 509,45
25.1.1.1.13	Bpi			166 613,05	208 567,09		41 954,04
25.1.1.1.13.1	Conta 58566070			166 613,05	208 567,09		41 954,04
25.1.1.1.18	Banco Santander Totta			175 044,89	310 600,30		135 555,41
25.1.1.1.18.1	Conta 00181089096			39 441,41	39 441,41		
25.1.1.1.18.2	Conta 00181113096			135 551,04	271 102,08		135 551,04
25.1.1.1.18.3	Cartão Crédito			52,44	56,81		4,37
25.1.1.2	Empréstimos bancários (Não Corrente)			216 976,72	1 775 813,97		1 558 837,25
25.1.1.2.18	Banco Santander Totta			216 976,72	1 775 813,97		1 558 837,25
25.1.1.2.18.1	Conta 00181089096			15 088,54	15 088,54		
25.1.1.2.18.2	Conta 00181113096			201 888,18	1 760 725,43		1 558 837,25
25.1.2	Descobertos bancários				35 000,00		35 000,00
25.1.2.02	Bst (02) 0008 0614 8497 020				35 000,00		35 000,00
27	Outras Contas a Receber e a Pagar	3 099,47	1 214,89	712 959,50	780 766,56	20 530,72	88 337,78
27.1	Fornecedores de Investimentos			89 713,23	89 985,10		271,87
27.1.1	Fornecedores de Investimentos - contas gerais			89 713,23	89 985,10		271,87
27.1.1.1	Fornecedores de investimentos - contas gerais (Corrente)			89 713,23	89 985,10		271,87
27.1.1.1.00041	Termofaial			3 142,43	3 142,43		
27.1.1.1.00091	Micro-Horta, Comercio e Informatica Lda			886,45	886,45		
	<i>A transportar:</i>			5 346 677,37	6 719 800,54	525 843,15	1 898 966,32



BALANCETE GERAL



Mês 13 / Regularizações (não encerrado)

URBHORTA - CONSTRUÇÃO, GESTÃO E EXPLORAÇÃO DE PROJECTOS DE DESENVOLVIMENTO EMPRESARIAL,

Data: 31.12.2022

Conta	Nome da Conta	Débito Mês	Crédito Mês	Débito Acum.	Crédito Acum.	Saldo Devedor	Saldo Credor
	<i>Transporte:</i>			5 346 677,37	6 719 800,54	525 843,15	1 898 966,32
27.1.1.1.00235	José Eduardo Pires - Construção Civil, Lda			13 038,37	13 038,37		
27.1.1.1.00278	José Henrique Silva & Filhos, Lda			199,00	199,00		
27.1.1.1.00543	Los - Live Our Style, Lda			829,00	829,00		
27.1.1.1.00551	Servive Portugal, Lda			842,55	842,55		
27.1.1.1.00630	Paula Cristina Duarte, Unipessoal, Lda			2 025,14	2 297,01		271,87
27.1.1.1.00933	Ielac- Instalações Especiais, Lda			66 843,79	66 843,79		
27.1.1.1.00944	Lateral Viva - Comércio e Serviços, Unipessoal Lda			1 906,50	1 906,50		
27.2	Devedores e credores por acréscimos	1 507,54		194 707,29	259 710,93	1 507,54	66 511,18
27.2.1	Devedores por acréscimos de rendimentos			112 375,00	112 375,00		
27.2.1.9	Outros acréscimos de rendimentos			112 375,00	112 375,00		
27.2.2	Credores por acréscimos de gastos	1 507,54		82 332,29	147 335,93	1 507,54	66 511,18
27.2.2.2	Remunerações a liquidar			78 379,44	144 890,62		66 511,18
27.2.2.2.00001	Filipe Miguel Fernandes Leal Sarmento			2 082,99	4 070,22		1 987,23
27.2.2.2.00002	Carla Patricia dos Santos Soares			2 082,99	4 100,91		2 017,92
27.2.2.2.00003	António Fernando da Rosa Dutra			2 328,88	4 657,72		2 328,84
27.2.2.2.00004	Zelia Maria Silveira Escobar			2 082,99	4 070,22		1 987,23
27.2.2.2.00005	Luis Nelson Rodrigues Silva Riscado			2 739,04	2 739,04		
27.2.2.2.00006	Bruno Ricardo dos Santos Carvalho			2 328,88	4 657,72		2 328,84
27.2.2.2.00007	Abilio Augusto de Oliveira			2 082,99	4 070,22		1 987,23
27.2.2.2.00008	Francisco Casimiro Pinto Botelho			4 978,54	9 957,10		4 978,56
27.2.2.2.00009	Roberto Carlos da Silva Duarte			2 082,99	4 070,22		1 987,23
27.2.2.2.00010	Nuno Miguel Silveira Capela			2 082,99	4 070,22		1 987,23
27.2.2.2.00011	Carla Patricia Mota Vargas			2 082,99	4 070,22		1 987,23
27.2.2.2.00012	Alvaro Roberto Sabino Dutra			2 328,88	4 657,72		2 328,84
27.2.2.2.00013	José Carlos Picanço de Sousa			2 861,25	2 861,25		
27.2.2.2.00014	Ana Catarina Soares Borges e Silva			4 978,54	9 957,10		4 978,56
27.2.2.2.00015	Ana Rita da Rocha Peixoto Campos			2 043,11	3 990,50		1 947,39
27.2.2.2.00016	António José Crisóstomo Silva			2 043,11	3 990,50		1 947,39
27.2.2.2.00017	Aulizete Rosa dos Santos			2 289,00	4 577,98		2 288,98
27.2.2.2.00018	Carla Patricia Vargas Ramos			2 043,11	3 990,50		1 947,39
27.2.2.2.00019	Carla Sofia Fontes Vieira			2 043,11	4 021,19		1 978,08
27.2.2.2.00021	Graça Maria da Silva			2 043,11	6 574,73		3 388,09
27.2.2.2.00022	Joana Frias Leonardo			3 186,64	3 990,50		1 947,38
27.2.2.2.00023	Ligia Maria Pereira de Faria			2 043,12	4 578,00		2 156,05
27.2.2.2.00024	Ricardo Fernando Paim da Rosa Nunes Costa			2 421,95	3 990,50		1 947,38
27.2.2.2.00025	Telma Maria de Oliveira Fraga			2 043,12	3 830,96		1 867,59
27.2.2.2.00026	Vitor José Garcia da Rosa			1 963,37	4 418,58		2 209,32
27.2.2.2.00027	Paula Cristina Andrade Saraiva			2 209,26	6 373,24		3 186,60
27.2.2.2.00028	Cláudia Sofia Duarte Naia			3 186,64	2 382,48		
27.2.2.2.00030	João Pedro Simões de Melo			2 382,48	6 293,58		3 146,81
27.2.2.2.00033	Fatima Maria Silveira de Freitas			3 146,77	4 484,86		2 193,20
27.2.2.2.00037	Valter Miguel Matias Martins			2 291,66	3 835,06		
27.2.2.2.00038	Leandro Miguel Silveira Goulart			3 835,06	1 487,36		1 487,36
27.2.2.2.00039	Sara Sousa Garcia				2 445,31	1 507,54	
27.2.2.9	Outros acréscimos de gastos	1 507,54		3 952,85	1 214,89	17 401,85	
27.4	Impostos diferidos		1 214,89	18 616,74	1 214,89		
27.4.1	Ativos por impostos diferidos		1 214,89	18 616,74	1 214,89		
27.8	Outros devedores e credores	1 591,93		409 922,24	429 855,64	1 621,33	21 554,73
27.8.1	Outros devedores e credores (Corrente)	1 591,93		54 243,08	75 797,81		21 554,73
27.8.1.1	Sindicatos			1 472,44	1 556,82		84,38
27.8.1.2	Subsídios	1 591,93		1 591,93	5 549,86		3 957,93
27.8.1.4	Adeliçagor/ Ifap			50 231,71	50 231,71		
27.8.1.5	Drqmprego				17 456,25		17 456,25
27.8.1.6	Penhoras			947,00	1 003,17		56,17
27.8.6	Donativos Ucrania			2 474,60	2 474,60		
27.8.8	Devedores e credores diversos			353 204,56	351 583,23	1 621,33	
	<i>A transportar:</i>	3 099,47	1 214,89	5 702 403,43	7 144 954,99	544 752,54	1 987 304,10

Mês 13 / Regularizações (não encerrado)

URBHORTA - CONSTRUÇÃO, GESTÃO E EXPLORAÇÃO DE PROJECTOS DE DESENVOLVIMENTO EMPRESARIAL,

Data: 31.12.2022

Conta	Nome da Conta	Débito Mês	Crédito Mês	Débito Acum.	Crédito Acum.	Saldo Devedor	Saldo Credor
	<i>Transporte:</i>	<i>3 099,47</i>	<i>1 214,85</i>	<i>5 702 403,43</i>	<i>7 144 954,99</i>	<i>544 752,54</i>	<i>1 987 304,10</i>
27.8.8.1	Devedores e credores diversos Corrente			294 143,00	294 143,00		
27.8.8.1.00084	Município da Horta			294 143,00	294 143,00		
27.8.8.2	Não Corrente			1 568,00		1 568,00	
27.8.8.2.00483	Idília Rita e Carlos Rita			1 568,00		1 568,00	
27.8.8.3	Adiantamento a Fornecedores			53,33		53,33	
27.8.8.7	Outros			57 440,23	57 440,23		
28	Diferimentos	6 400,50	34,45	12 034,66	5 668,61	6 366,05	
28.1	Gastos a reconhecer	6 400,50	34,45	12 034,66	5 668,61	6 366,05	
28.1.1	Seguros	6 400,50	34,45	12 034,66	5 668,61	6 366,05	
31	Compras			21 207,67	21 207,67		
31.1	Mercadorias			9 362,50	9 362,50		
31.1.1	Mercadorias MN			9 362,50	9 362,50		
31.1.1.2	Mercadorias MN Açores			9 362,50	9 362,50		
31.1.1.2.0	Mercadorias R. Especiais			272,50	272,50		
31.1.1.2.1	Mercadorias T-R			9 090,00	9 090,00		
31.2	Materias primas Subsidiárias e de Consumo			11 845,17	11 845,17		
31.2.1	Materias-primas MN			11 845,17	11 845,17		
31.2.1.2	Materias primas MN Açores			11 845,17	11 845,17		
31.2.1.2.1	Materias-primas T-R			11 845,17	11 845,17		
32	Mercadorias			244 810,64	43 025,94	201 784,70	
32.1	Mercadorias			12 451,02	9 716,08	2 734,94	
32.2	Imóveis			232 359,62	33 309,86	199 049,76	
33	Matérias Primas			12 268,54	11 642,68	625,86	
33.1	Matérias Primas			12 268,54	11 642,68	625,86	
37	Ativos biológicos			137 250,00	9 150,00	128 100,00	
37.1	Ativos biológicos - Consumíveis			137 250,00	9 150,00	128 100,00	
37.1.1	Ativos biológicos - Consumíveis - Animais			137 250,00	9 150,00	128 100,00	
41	Investimentos financeiros			3 510,11		3 510,11	
41.5	Outros investimentos financeiros			3 510,11		3 510,11	
41.5.7	Fundos Compensação - FCT			3 510,11		3 510,11	
41.5.7.0022	Joana Frias Leonardo			1 291,91		1 291,91	
41.5.7.0026	Vitor José Garcia da Rosa			311,23		311,23	
41.5.7.0027	Paula Cristina Andrade Saraiva			483,97		483,97	
41.5.7.0028	Cláudia Sofia Duarte Naia			563,13		563,13	
41.5.7.0030	João Pedro Simões de Melo			102,48		102,48	
41.5.7.0033	Fátima Maria Silveira de Freitas			359,91		359,91	
41.5.7.0034	Sonia Isabel Oliveira Martins			61,65		61,65	
41.5.7.0037	Valter Miguel Matias Martins			190,51		190,51	
41.5.7.0038	Leandro Miguel Silveira Goulart			83,04		83,04	
41.5.7.0039	Sara Sousa Garcia			62,28		62,28	
43	Ativos Fixos Tangíveis			2 401 942,53	830 388,00	2 372 593,15	801 038,62
43.1	Terrenos e recursos naturais			827 432,03		827 432,03	
43.1.1	Terrenos e recursos naturais			827 432,03		827 432,03	
43.2	Edifícios e outras construções			1 160 476,41		1 160 476,41	
43.2.1	Edifícios e outras construções MN			1 160 476,41		1 160 476,41	
43.2.1.2	Edifícios e outras construções MN Açores			1 160 476,41		1 160 476,41	
43.2.1.2.0	Edifícios e outras construções R. Especiais			1 147 438,04		1 147 438,04	
43.2.1.2.7	Edifícios e outras construções Autoliquidação			13 038,37		13 038,37	
43.3	Equipamento básico			179 185,20	1 631,21	177 553,99	
43.3.1	Equipamento básico MN			179 185,20	1 631,21	177 553,99	
43.3.1.0	Equipamento básico MN Continente			9 912,25		9 912,25	
43.3.1.0.0	Equipamento básico R. Especiais			64,00		64,00	
43.3.1.0.1	Equipamento básico T-R			75,00		75,00	
43.3.1.0.3	Equipamento básico T-N			9 773,25		9 773,25	
43.3.1.2	Equipamento básico MN Açores			169 272,95	1 631,21	167 641,74	
43.3.1.2.3	Equipamento básico T-N			169 272,95	1 631,21	167 641,74	
	<i>A transportar:</i>	<i>9 499,97</i>	<i>1 249,34</i>	<i>8 653 783,25</i>	<i>7 588 864,33</i>	<i>3 052 223,02</i>	<i>1 987 304,10</i>

Mês 13 / Regularizações (não encerrado)

URBHORTA - CONSTRUÇÃO, GESTÃO E EXPLORAÇÃO DE PROJECTOS DE DESENVOLVIMENTO EMPRESARIAL

Data: 31.12.2022

Conta	Nome da Conta	Débito Mês	Crédito Mês	Débito Acum.	Crédito Acum.	Saldo Devedor	Saldo Credor
	<i>Transporte:</i>	<i>9 499,97</i>	<i>1 249,34</i>	<i>8 653 783,25</i>	<i>7 588 864,33</i>	<i>3 052 223,02</i>	<i>1 987 304,10</i>
43.4	Equipamento de transporte			47 793,48	13 043,48	34 750,00	
43.4.1	Equipamento de transporte MN			47 793,48	13 043,48	34 750,00	
43.4.1.2	Equipamento de transporte MN Açores			47 793,48	13 043,48	34 750,00	
43.4.1.2.0	Equipamento de transporte R. Especiais			47 793,48	13 043,48	34 750,00	
43.5	Equipamento administrativo			91 363,43		91 363,43	
43.5.1	Equipamento administrativo MN			91 363,43		91 363,43	
43.5.1.2	Equipamento administrativo MN Açores			91 363,43		91 363,43	
43.5.1.2.3	Equipamento administrativo T-N			91 363,43		91 363,43	
43.7	Outros Ativos fixos tangíveis			81 017,29		81 017,29	
43.7.1	Outros Ativos fixos tangíveis MN			81 017,29		81 017,29	
43.7.1.0	Outros Ativos fixos tangíveis MN Continente			21 854,49		21 854,49	
43.7.1.0.2	Outros Ativos fixos tangíveis T-I			11 340,71		11 340,71	
43.7.1.0.3	Outros Ativos fixos tangíveis T-N			10 513,78		10 513,78	
43.7.1.2	Outros Ativos fixos tangíveis MN Açores			59 162,80		59 162,80	
43.7.1.2.3	Outros Ativos fixos tangíveis T-N			59 162,80		59 162,80	
43.8	Depreciações acumuladas			14 674,69	815 713,31		801 038,62
43.8.2	Edifícios e outras construções				471 894,53		471 894,53
43.8.3	Equipamento básico			1 631,21	146 181,33		144 550,12
43.8.4	Equipamento de transporte			13 043,48	47 793,48		34 750,00
43.8.5	Equipamento administrativo				88 669,50		88 669,50
43.8.7	Outros ativos fixos tangíveis				61 174,47		61 174,47
44	Ativos Fixos Intangíveis			94 878,80	94 878,80	94 878,80	94 878,80
44.2	Projectos de desenvolvimento			58 379,28		58 379,28	
44.2.1	Projectos de desenvolvimento MN			58 379,28		58 379,28	
44.2.1.2	Projectos de desenvolvimento MN Açores			58 379,28		58 379,28	
44.2.1.2.3	Projectos de desenvolvimento T-N			58 379,28		58 379,28	
44.3	Programas de computador			31 366,19		31 366,19	
44.3.1	Programas de computador MN			31 366,19		31 366,19	
44.3.1.2	Programas de computador MN Açores			31 366,19		31 366,19	
44.3.1.2.3	Programas de computador T-N			31 366,19		31 366,19	
44.4	Propriedade industrial			3 099,83		3 099,83	
44.4.1	Propriedade industrial MN			3 099,83		3 099,83	
44.4.1.2	Propriedade industrial MN Açores			3 099,83		3 099,83	
44.4.1.2.3	Propriedade industrial T-N			3 099,83		3 099,83	
44.6	Outros ativos intangíveis			2 033,50		2 033,50	
44.6.1	Outros Ativos Intangíveis MN			2 033,50		2 033,50	
44.6.1.2	Outros Ativos Intangíveis MN Açores			2 033,50		2 033,50	
44.6.1.2.3	Outros Ativos Intangíveis T-N			2 033,50		2 033,50	
44.8	Amortizações acumuladas				94 878,80		94 878,80
44.8.2	Projectos de desenvolvimento				58 379,28		58 379,28
44.8.3	Programas de computador				31 366,19		31 366,19
44.8.4	Propriedade industrial				3 099,83		3 099,83
44.8.5	Outros Ativos Intangíveis				2 033,50		2 033,50
45	Investimentos em Curso			57 623,95		57 623,95	
45.3	Activos fixos tangíveis em curso			57 623,95		57 623,95	
45.3.1	Edifícios e outras construções MN			57 623,95		57 623,95	
45.3.1.2	Activos fixos tangíveis em curso MN Açores			57 623,95		57 623,95	
45.3.1.2.3	Activos fixos tangíveis em curso TN			57 623,95		57 623,95	
51	Capital				799 629,65		799 629,65
51.1	Capital realizado				799 629,65		799 629,65
55	Reservas				33 198,45		33 198,45
55.1	Reservas legais				2 770,78		2 770,78
55.2	Outras reservas				30 427,67		30 427,67
55.2.2	Reservas estatutárias				567,75		567,75
55.2.4	Reservas livres				29 859,92		29 859,92
56	Resultados Transitados			386 627,25	78 246,43	308 380,82	
	<i>A transportar:</i>	<i>9 499,97</i>	<i>1 249,34</i>	<i>9 041 134,85</i>	<i>9 345 328,02</i>	<i>3 411 856,49</i>	<i>3 716 049,62</i>

Mês 13 / Regularizações (não encerrado)

URBHORTA - CONSTRUÇÃO, GESTÃO E EXPLORAÇÃO DE PROJECTOS DE DESENVOLVIMENTO EMPRESARIAL,

Data: 31.12.2022

Conta	Nome da Conta	Débito Mês	Crédito Mês	Débito Acum.	Crédito Acum.	Saldo Devedor	Saldo Credor
	<i>Transporte:</i>	<i>9 499,97</i>	<i>1 249,34</i>	<i>9 041 134,85</i>	<i>9 345 328,02</i>	<i>3 411 856,49</i>	<i>3 716 049,62</i>
56.1	Resultados Transitados			386 627,25	78 246,43	308 380,82	
59	Outras Variações no Capital Próprio	9 475,78	1 591,93	34 137,46	34 626,83	3 957,93	4 447,30
59.3	Subsídios	9 475,78	1 591,93	34 137,46	34 626,83	3 957,93	4 447,30
59.3.1	Subsídios atribuídos	9 475,78		28 587,60	33 034,90		4 447,30
59.3.2	Ajustamentos em subsídios		1 591,93	5 549,86	1 591,93	3 957,93	
61	Custo dos Inventários Vendidos e Matérias Consumidas			63 668,62		63 668,62	
61.1	Mercadorias			43 025,94		43 025,94	
61.2	Matérias-primas, subsidiárias e de consumo			11 642,68		11 642,68	
61.3	Activos biológicos (compras)			9 000,00		9 000,00	
62	Fornecimentos e Serviços Externos		5 358,83	387 217,97	7 619,60	379 598,37	
62.1	Subcontratos			169 928,50	146,52	169 781,98	
62.1.1	Subcontratos MN			169 928,50	146,52	169 781,98	
62.1.1.0	Subcontratos MN Continente			2 794,40		2 794,40	
62.1.1.0.0	Subcontratos Isento			1 599,20		1 599,20	
62.1.1.0.3	Subcontratos T-N			1 195,20		1 195,20	
62.1.1.1.2	Subcontratos MN Açores			167 134,10	146,52	166 987,58	
62.1.1.2.0	Subcontratos Isento			39 037,85	146,52	38 891,33	
62.1.1.2.1	Subcontratos T-R			2,91		2,91	
62.1.1.2.2	Subcontratos T-I			174,54		174,54	
62.1.1.2.3	Subcontratos T-N			126 940,28		126 940,28	
62.1.1.2.8	Subcontratos Base Tributavel			978,52		978,52	
62.2	Serviços Especializados		444,56	148 511,25	476,96	148 034,29	
62.2.1	Trabalhos especializados		40,00	107 473,40	72,40	107 401,00	
62.2.1.1	Trabalhos Especializados MN		40,00	107 473,40	72,40	107 401,00	
62.2.1.1.0	Trabalhos Especializados MN Continente			1 279,00		1 279,00	
62.2.1.1.0.0	Trabalhos Especializados Isento			1 080,00		1 080,00	
62.2.1.1.0.3	Trabalhos Especializados T-N			199,00		199,00	
62.2.1.1.2	Trabalhos Especializados MN Açores		40,00	106 194,40	72,40	106 122,00	
62.2.1.1.2.0	Trabalhos Especializados Isento			9 990,00		9 990,00	
62.2.1.1.2.3	Trabalhos Especializados T-N		40,00	95 505,70	57,40	95 448,30	
62.2.1.1.2.8	Trabalhos Especializado - Viaturas com Ta			698,70	15,00	683,70	
62.2.2	Publicidade e propaganda			18 498,61		18 498,61	
62.2.2.1	Publicidade e Propaganda MN			18 498,61		18 498,61	
62.2.2.1.0	Publicidade e Propaganda MN Continente			11 320,00		11 320,00	
62.2.2.1.0.0	Publicidade e Propaganda R. Especiais			300,00		300,00	
62.2.2.1.0.3	Publicidade e Propaganda T-N			11 020,00		11 020,00	
62.2.2.1.2	Publicidade e Propaganda MN Açores			7 178,61		7 178,61	
62.2.2.1.2.0	Publicidade e Propaganda Isento			1 833,00		1 833,00	
62.2.2.1.2.3	Publicidade e Propaganda T-N			5 345,61		5 345,61	
62.2.3	Vigilância e segurança			533,03		533,03	
62.2.3.1	Vigilância e Segurança MN			533,03		533,03	
62.2.3.1.2	Vigilância e Segurança MN Açores			533,03		533,03	
62.2.3.1.2.1	Vigilância e Segurança T-R			206,74		206,74	
62.2.3.1.2.3	Vigilância e Segurança T-N			326,29		326,29	
62.2.4	Honorários		404,56	6 642,36	404,56	6 237,80	
62.2.4.1	Honorarios MN		404,56	6 642,36	404,56	6 237,80	
62.2.4.1.2	Honorarios MN Açores		404,56	6 642,36	404,56	6 237,80	
62.2.4.1.2.0	Honorarios Isento			1 215,00		1 215,00	
62.2.4.1.2.3	Honorarios T-N		404,56	5 427,36	404,56	5 022,80	
62.2.6	Conservação e reparação			11 070,11		11 070,11	
62.2.6.1	Conservação e reparação em Edifícios			6 987,02		6 987,02	
62.2.6.1.1	Conservação e reparação em Edifícios MN			6 987,02		6 987,02	
62.2.6.1.1.0	Conservação e reparação em Edifícios MN Continente			25,67		25,67	
62.2.6.1.1.0.3	Conservação e reparação em Edifícios T-N			25,67		25,67	
62.2.6.1.1.2	Conservação e reparação em Edifícios MN Açores			6 961,35		6 961,35	
62.2.6.1.1.2.3	Conservação e reparação em Edifícios T-N			6 961,35		6 961,35	
	<i>A transportar:</i>	<i>18 975,75</i>	<i>3 285,83</i>	<i>9 835 631,14</i>	<i>9 458 824,76</i>	<i>4 097 303,30</i>	<i>3 720 496,92</i>

Mês 13 / Regularizações (não encerrado)

URBHORTA - CONSTRUÇÃO, GESTÃO E EXPLORAÇÃO DE PROJECTOS DE DESENVOLVIMENTO EMPRESARIAL

Data: 31.12.2022

Conta	Nome da Conta	Débito Mês	Crédito Mês	Débito Acum.	Crédito Acum.	Saldo Devedor	Saldo Credor
	<i>Transporte:</i>	<i>18 975,75</i>	<i>3 285,83</i>	<i>9 835 631,14</i>	<i>9 458 824,76</i>	<i>4 097 303,30</i>	<i>3 720 496,92</i>
62.2.6.5	Conservação e reparação em Viaturas			1 287,58		1 287,58	
62.2.6.5.1	Conservação e reparação em Viaturas MN			1 287,58		1 287,58	
62.2.6.5.1.2	Conservação e reparação em Viaturas MN Açores			1 287,58		1 287,58	
62.2.6.5.1.2.3	Conservação e reparação em Viaturas T-N			648,09		648,09	
62.2.6.5.1.2.8	Conservação e reparação em Viaturas com Ta			639,49		639,49	
62.2.6.9	Conservação e reparação em Outros			2 795,51		2 795,51	
62.2.6.9.1	Conservação e reparação em Outros MN			2 795,51		2 795,51	
62.2.6.9.1.2	Conservação e reparação em Outros MN Açores			2 795,51		2 795,51	
62.2.6.9.1.2.3	Conservação e reparação em Outros T-N			2 795,51		2 795,51	
62.2.8	Outros			4 293,74		4 293,74	
62.2.8.0	Servicos Bancarios Isentos			2 966,19		2 966,19	
62.2.8.1	Ser. Bancarios c/IVA Dedutivel			1 327,55		1 327,55	
62.2.8.1.2	Serv. Bancario c/IVA Dedutivel Intracomunitario			1 327,55		1 327,55	
62.2.8.1.2.3	Serv. Bancario c/IVA Dedutivel T-N			1 327,55		1 327,55	
62.3	Materiais			22 209,42	1 674,60	20 534,82	
62.3.1	Ferramentas e utensilios de desgaste rápido			5 547,34		5 547,34	
62.3.1.1	Ferramentas e Utensilios de Desgaste Rápido MN			5 547,34		5 547,34	
62.3.1.1.0	Ferramentas e Utensilios de Desgaste Rápido MN Continente			748,37		748,37	
62.3.1.1.0.3	Ferramentas e Utensilios de Desgaste Rápido T-N			748,37		748,37	
62.3.1.1.2	Ferramentas e Utensilios de Desgaste Rápido MN Açores			4 798,97		4 798,97	
62.3.1.1.2.3	Ferramentas e Utensilios de Desgaste Rápido T-N			4 798,97		4 798,97	
62.3.3	Material de escritório			1 058,81		1 058,81	
62.3.3.1	Material de Escritório MN			1 058,81		1 058,81	
62.3.3.1.2	Material de Escritório MN Açores			1 058,81		1 058,81	
62.3.3.1.2.3	Material de Escritório T-N			1 058,81		1 058,81	
62.3.8	Outros			15 603,27	1 674,60	13 928,67	
62.3.8.1	Outros MN			15 603,27	1 674,60	13 928,67	
62.3.8.1.0	Outros MN Continente			1 406,34		1 406,34	
62.3.8.1.0.0	Outros R. Especiais			660,00		660,00	
62.3.8.1.0.3	Outros T-N			746,34		746,34	
62.3.8.1.2	Outros MN Açores			14 196,93	1 674,60	12 522,33	
62.3.8.1.2.0	Outros R. Especiais			1 644,00	1 644,00		
62.3.8.1.2.1	Outros T-R			6 333,08		6 333,08	
62.3.8.1.2.2	Outros T-I			45,31		45,31	
62.3.8.1.2.3	Outros T-N			6 087,45	30,60	6 056,85	
62.3.8.1.2.8	Outros Base Tributavel			87,09		87,09	
62.4	Energia e Fluidos		645,61	8 971,42	780,13	8 191,29	
62.4.1	Electricidade		645,61	8 886,97	780,13	8 106,84	
62.4.1.1	Eletricidade MN		645,61	8 886,97	780,13	8 106,84	
62.4.1.1.2	Eletricidade MN Açores		645,61	8 886,97	780,13	8 106,84	
62.4.1.1.2.1	Eletricidade T-R		22,70	111,71	22,70	89,01	
62.4.1.1.2.2	Eletricidade T-I			157,40	17,21	140,19	
62.4.1.1.2.3	Eletricidade T-N		622,91	8 617,86	740,22	7 877,64	
62.4.2	Combustiveis			68,64		68,64	
62.4.2.2	Combustivel (Gasolina)			68,64		68,64	
62.4.2.2.3	Gasolina IVA Nao dedutivel			68,64		68,64	
62.4.8	Outros			15,81		15,81	
62.4.8.1	Outros MN			15,81		15,81	
62.4.8.1.2	Outros MN Açores			15,81		15,81	
62.4.8.1.2.3	Outros T-N			15,81		15,81	
62.5	Deslocações Estadias e Transportes			5 101,37	229,92	4 871,45	
62.5.1	Deslocações e estadas			4 158,14	229,92	3 928,22	
62.5.1.1	Deslocações e Estadias MN			4 158,14	229,92	3 928,22	
62.5.1.1.0	Deslocações e Estadias MN Continente			116,50		116,50	
62.5.1.1.0.2	Deslocações e Estadias T-I			10,51		10,51	
62.5.1.1.0.3	Deslocações e Estadias T-N			2,05		2,05	
	<i>A transportar:</i>	<i>18 975,75</i>	<i>3 931,44</i>	<i>9 875 201,37</i>	<i>9 461 279,49</i>	<i>4 134 418,80</i>	<i>3 720 496,92</i>

Mês 13 / Regularizações (não encerrado)

URBHORTA - CONSTRUÇÃO, GESTÃO E EXPLORAÇÃO DE PROJECTOS DE DESENVOLVIMENTO EMPRESARIAL

Data: 31.12.2022

Conta	Nome da Conta	Débito Mês	Crédito Mês	Débito Acum.	Crédito Acum.	Saldo Devedor	Saldo Credor
	<i>Transporte:</i>	<i>18 975,75</i>	<i>3 931,44</i>	<i>9 875 201,37</i>	<i>9 461 279,49</i>	<i>4 134 418,80</i>	<i>3 720 496,92</i>
62.5.1.1.0.8	Deslocações e Estadias Base Tributavel			103,94		103,94	
62.5.1.1.2	Deslocações e Estadias MN Açores Iva nao dedutivel			4 041,64	229,92	3 811,72	
62.5.1.1.2.0	Deslocações e Estadias Isento			2 617,79		2 617,79	
62.5.1.1.2.1	Deslocações e Estadias T-R			29,23		29,23	
62.5.1.1.2.2	Deslocações e Estadias T-I			54,49		54,49	
62.5.1.1.2.3	Deslocações e Estadias T-N			0,54		0,54	
62.5.1.1.2.8	Deslocações e Estadias Base Tributavel			1 339,59	229,92	1 109,67	
62.5.3	Transportes de mercadorias			674,00		674,00	
62.5.3.1	Transporte de Mercadorias MN			674,00		674,00	
62.5.3.1.0	Transporte de Mercadorias MN Continente			592,00		592,00	
62.5.3.1.0.3	Transporte de Mercadorias T-N			592,00		592,00	
62.5.3.1.2	Transporte de Mercadorias MN Açores			82,00		82,00	
62.5.3.1.2.0	Transporte de Mercadorias R. Especiais			64,50		64,50	
62.5.3.1.2.3	Transporte de Mercadorias T-N			17,50		17,50	
62.5.8	Outros			269,23		269,23	
62.5.8.1	Outros MN			269,23		269,23	
62.5.8.1.2	Outros MN Açores			269,23		269,23	
62.5.8.1.2.1	Outros T-R			269,23		269,23	
62.6	Serviços Diversos		4 268,66	32 496,01	4 311,47	28 184,54	
62.6.1	Rendas e alugueres			10 200,00		10 200,00	
62.6.1.1	Com iva dedutivel			10 200,00		10 200,00	
62.6.1.1.6	Outras rendas e Alugueres			10 200,00		10 200,00	
62.6.2	Comunicação		417,37	5 441,96	417,37	5 024,59	
62.6.2.1	Comunicação MN		417,37	5 441,96	417,37	5 024,59	
62.6.2.1.2	Comunicação MN Açores		417,37	5 441,96	417,37	5 024,59	
62.6.2.1.2.0	Comunicação Isento			62,72		62,72	
62.6.2.1.2.3	Comunicação T-N		417,37	5 379,24	417,37	4 961,87	
62.6.3	Seguros	3 851,29		11 546,93	3 894,10	7 652,83	
62.6.3.1	Responsabilidade Civil	463,32		3 558,50	463,32	3 095,18	
62.6.3.2	Acidentes Pessoais	2 096,29		4 977,33	2 096,29	2 881,04	
62.6.3.5	Multiriscos Empresarial		541,61	1 406,54	541,61	864,93	
62.6.3.6	Viaturas		750,07	1 604,56	792,88	811,68	
62.6.3.6.1	Viatura sem Ta		750,07	1 320,89	792,88	528,01	
62.6.3.6.2	Viaturas com Ta			283,67		283,67	
62.6.5	Contencioso e notariado			282,00		282,00	
62.6.5.1	Contencioso e Notariado MN			282,00		282,00	
62.6.5.1.0	Contencioso e Notariado MN Continente			92,00		92,00	
62.6.5.1.0.0	Contencioso e Notariado R. Especiais			92,00		92,00	
62.6.5.1.2	Contencioso e Notariado MN Açores			190,00		190,00	
62.6.5.1.2.0	Contencioso e Notariado Isento			190,00		190,00	
62.6.6	Despesas de representação			570,65		570,65	
62.6.6.1	Despesas de Representação MN			570,65		570,65	
62.6.6.1.2	Despesas de Representação MN Açores			570,65		570,65	
62.6.6.1.2.2	Despesas de Representação T-I			40,52		40,52	
62.6.6.1.2.3	Despesas de Representação T-N			11,01		11,01	
62.6.6.1.2.8	Despesas de Representação Base Tributavel			519,12		519,12	
62.6.7	Limpeza, higiene e conforto			4 181,88		4 181,88	
62.6.7.1	Limpeza Higiene e Conforto MN			4 181,88		4 181,88	
62.6.7.1.2	Limpeza Higiene e Conforto MN Açores			4 181,88		4 181,88	
62.6.7.1.2.0	Limpeza Higiene e Conforto R. Especiais			1 650,50		1 650,50	
62.6.7.1.2.3	Limpeza Higiene e Conforto T-N			2 531,38		2 531,38	
62.6.8	Outros bens e serviços			272,59		272,59	
62.6.8.1	Outros bens e serviços MN			272,59		272,59	
62.6.8.1.2	Outros bens e serviços MN Açores			272,59		272,59	
62.6.8.1.2.0	Outros bens e serviços Isento			7,50		7,50	
62.6.8.1.2.1	Outros bens e serviços T-R			265,09		265,09	
	<i>A transportar:</i>	<i>18 975,75</i>	<i>8 200,10</i>	<i>9 912 786,15</i>	<i>9 465 820,85</i>	<i>4 167 462,23</i>	<i>3 720 496,92</i>

Mês 13 / Regularizações (não encerrado)

URBHORTA - CONSTRUÇÃO, GESTÃO E EXPLORAÇÃO DE PROJECTOS DE DESENVOLVIMENTO EMPRESARIAL,

Data: 31.12.2022

Conta	Nome da Conta	Débito Mês	Crédito Mês	Débito Acum.	Crédito Acum.	Saldo Devedor	Saldo Credor
	<i>Transporte:</i>	<i>18 975,75</i>	<i>8 200,10</i>	<i>9 912 786,15</i>	<i>9 465 820,86</i>	<i>4 167 462,23</i>	<i>3 720 496,92</i>
63	Gastos com o Pessoal	34,45	2 549,21	676 101,52	87 910,25	588 191,27	
63.2	Remunerações do pessoal			536 369,52	69 049,31	467 320,21	
63.2.001	Vencimentos			351 607,00	31 995,81	319 611,19	
63.2.002	Subsidio de Ferias			62 001,37	31 834,26	30 167,11	
63.2.003	Subsidio de Natal			32 454,57		32 454,57	
63.2.004	Subsidio de Alimentação			38 973,17	5 188,05	33 785,12	
63.2.007	Diuturnidades			11 393,52	6,44	11 387,08	
63.2.008	Remuneração Complementar			18 411,39	24,75	18 386,64	
63.2.013	Compensação fim de contrato			1 061,14		1 061,14	
63.2.015	Retroativos			327,86		327,86	
63.2.016	Férias nao Gozadas			2 009,57		2 009,57	
63.2.019	Isenção de Horário			12 591,15		12 591,15	
63.2.022	Deslocação em Viatura própria			2 096,64		2 096,64	
63.2.029	Abono p/ Falhas Unitário			678,96		678,96	
63.2.030	Abono p/ Falhas Mensal			1 323,00		1 323,00	
63.2.032	Vencimento Base			555,18		555,18	
63.2.033	Prémio			525,00		525,00	
63.2.037	Subsidio Prevenção			360,00		360,00	
63.5	Encargos sobre remunerações			118 390,09	15 042,38	103 347,71	
63.5.1	Seguranca Social			118 314,94	15 042,38	103 272,56	
63.5.3	Contrib. Mensal Fundo Garantia Comp.Trabalho			75,15		75,15	
63.6	Seguros acidentes trabalho e doenças profissionais	34,45	2 549,21	11 350,72	3 818,56	7 532,16	
63.8	Outros gastos com o pessoal			9 991,19		9 991,19	
63.8.2	Pessoal			9 991,19		9 991,19	
64	Gastos de Depreciação e de Amortização			52 675,48		52 675,48	
64.2	Activos fixos tangíveis			52 600,85		52 600,85	
64.2.2	Edifícios e outras construções			25 987,79		25 987,79	
64.2.3	Equipamento básico			16 441,79		16 441,79	
64.2.4	Equipamento de transporte			860,42		860,42	
64.2.5	Equipamento administrativo			1 085,02		1 085,02	
64.2.7	Outros ativos fixos tangíveis			8 225,83		8 225,83	
64.3	Activos intangíveis			74,63		74,63	
64.3.3	Programas de computador			74,63		74,63	
68	Outros Gastos e Perdas			13 487,56		13 487,56	
68.1	Impostos			4 519,33		4 519,33	
68.1.1	Impostos directos			3 909,53		3 909,53	
68.1.1.1	Imi - Imp. Municipal Imoveis			3 909,53		3 909,53	
68.1.2	Impostos indirectos			549,66		549,66	
68.1.2.3	Imposto do selo			474,06		474,06	
68.1.2.3.01	Imposto de Selo Bancário			474,06		474,06	
68.1.2.4	Impostos sobre transportes rodoviários			75,60		75,60	
68.1.2.4.1	Viaturas ligeiras de passageiros			48,67		48,67	
68.1.2.4.2	Outras Viaturas			26,93		26,93	
68.1.3	Taxas			60,14		60,14	
68.4	Perdas em inventários			150,00		150,00	
68.4.3	Abates			150,00		150,00	
68.8	Outros			8 818,23		8 818,23	
68.8.1	Correcções relativas a períodos anteriores			855,27		855,27	
68.8.2	Donativos			1 539,60		1 539,60	
68.8.2.2	Não considerados como custos fiscais			1 539,60		1 539,60	
68.8.3	Quotizações			460,00		460,00	
68.8.5	Insuficiência da estimativa para impostos			66,90		66,90	
68.8.8	Outros não especificados			5 896,46		5 896,46	
68.8.8.3	Multas e penalidades			1 116,48		1 116,48	
68.8.8.3.1	Multas fiscais			1 116,48		1 116,48	
68.8.8.7	Arredondamento Desfavorável			0,01		0,01	
	<i>A transportar:</i>	<i>19 010,20</i>	<i>10 749,31</i>	<i>10 650 270,76</i>	<i>9 553 731,13</i>	<i>4 817 036,57</i>	<i>3 720 496,92</i>

Mês 13 / Regularizações (não encerrado)

URBHORTA - CONSTRUÇÃO, GESTÃO E EXPLORAÇÃO DE PROJECTOS DE DESENVOLVIMENTO EMPRESARIAL

Data: 31.12.2022

Conta	Nome da Conta	Débito Mês	Crédito Mês	Débito Acum.	Crédito Acum.	Saldo Devedor	Saldo Credor
	<i>Transporte:</i>	<i>19 010,20</i>	<i>10 749,31</i>	<i>10 650 270,76</i>	<i>9 553 731,13</i>	<i>4 817 036,57</i>	<i>3 720 496,92</i>
68.8.8.9	Outros Diversos			4 779,97		4 779,97	
68.8.8.9.1	Outros não especificados			279,97		279,97	
68.8.8.9.9	Documentos não devidamente documentadas			4 500,00		4 500,00	
69	Gastos e Perdas de Financiamento			9 902,10		9 902,10	
69.1	Juros suportados			9 902,10		9 902,10	
69.1.1	Juros de financiamentos obtidos			9 900,94		9 900,94	
69.1.5	Juros Mora			1,16		1,16	
71	Vendas			3,44	62 682,90	3,44	62 682,90
71.1	Mercadorias				58 909,82		58 909,82
71.1.1	Mercadorias MN				58 909,82		58 909,82
71.1.1.2	Mercadorias MN Açores				58 909,82		58 909,82
71.1.1.2.1	Mercadorias MN Açores Retalho				58 909,82		58 909,82
71.1.1.2.1.0	Mercadorias R. Especiais				58 000,00		58 000,00
71.1.1.2.1.1	Mercadorias T-R				198,53		198,53
71.1.1.2.1.3	Mercadorias T-N				711,29		711,29
71.4	Ativos Biológicos				3 773,08		3 773,08
71.4.1	Ativos Biológicos MN				3 773,08		3 773,08
71.4.1.2	Ativos Biológicos MN Açores				3 773,08		3 773,08
71.4.1.2.1	Ativos Biológicos T-R				3 773,08		3 773,08
71.7	Devoluções em Vendas			3,44		3,44	
71.7.1	Devoluções em Vendas MN			3,44		3,44	
71.7.1.2	Devoluções em Vendas MN Açores			3,44		3,44	
71.7.1.2.3	Devoluções em Vendas T-N			3,44		3,44	
72	Prestação de Serviços			10 370,47	640 989,18	10 370,47	640 989,18
72.1	Serviços A				640 989,18		640 989,18
72.1.1	Serviços a MN				640 989,18		640 989,18
72.1.1.0	Serviços a MN Continente				26 100,00		26 100,00
72.1.1.0.3	Serviços a T-N				26 100,00		26 100,00
72.1.1.2	Serviços a MN Açores				614 889,18		614 889,18
72.1.1.2.0	Serviços a R. Especiais				30 816,84		30 816,84
72.1.1.2.1	Serviços a T-R				35 390,58		35 390,58
72.1.1.2.3	Serviços a T-N				548 681,76		548 681,76
72.8	Descontos e Abatimentos em Serviços			10 370,47		10 370,47	
72.8.1	Descontos e Abatimentos em Serviços MN			10 370,47		10 370,47	
72.8.1.2	Descontos e Abatimentos em Serviços MN Açores			10 370,47		10 370,47	
72.8.1.2.1	Descontos e Abatimentos em Serviços T-R			1 283,10		1 283,10	
72.8.1.2.3	Descontos e Abatimentos em Serviços T-N			9 087,37		9 087,37	
75	Subsídios à Exploração				325 781,30		325 781,30
75.1	Subsídios do Estado e outros entes públicos				325 781,30		325 781,30
76	Reversões				3 319,59		3 319,59
76.2	De perdas por imparidade				3 319,59		3 319,59
76.2.1	Em dívidas a receber				3 319,59		3 319,59
76.2.1.1	Clientes				3 319,59		3 319,59
77	Ganhos por Aumentos de Justo Valor				61 000,00		61 000,00
77.4	Em activos biológicos				61 000,00		61 000,00
77.4.1	Consumíveis				61 000,00		61 000,00
78	Outros Rendimentos e Ganhos		9 475,78	14 674,69	34 868,47		20 193,78
78.4	Ganhos em inventários				5 500,00		5 500,00
78.4.8	Outros				5 500,00		5 500,00
78.7	Rendimentos e ganhos em investimentos não financeiros			14 674,69	18 674,69		4 000,00
78.7.1	Alienações			14 674,69	18 674,69		4 000,00
78.8	Outros		9 475,78		10 693,78		10 693,78
78.8.3	Imputação de subsídios para investimentos		9 475,78		9 475,78		9 475,78
78.8.8	Outros não especificados				1 218,00		1 218,00
79	Juros e Outros Rendimentos Similares				8 843,77		8 843,77
79.1	Juros obtidos				8 843,77		8 843,77
	<i>A transportar:</i>	<i>19 010,20</i>	<i>20 225,05</i>	<i>10 690 001,45</i>	<i>10 682 372,57</i>	<i>4 842 092,55</i>	<i>4 834 463,67</i>

Mês 13 / Regularizações (não encerrado)

URBHORTA - CONSTRUÇÃO, GESTÃO E EXPLORAÇÃO DE PROJECTOS DE DESENVOLVIMENTO EMPRESARIAL,

Data: 31.12.2022

Conta	Nome da Conta	Débito Mês	Crédito Mês	Débito Acum.	Crédito Acum.	Saldo Devedor	Saldo Credor
	<i>Transporte:</i>	19 010,20	20 225,09	10 690 001,45	10 682 372,57	4 842 092,55	4 834 463,67
79.1.8	De outros financiamentos concedidos				8 843,77		8 843,77
79.1.8.3	Outros juros				8 843,77		8 843,77
81	Resultado Líquido do Período	1 214,89		74 078,61	72 863,72	1 214,89	
81.2	Imposto sobre o rendimento do período	1 214,89		1 214,89		1 214,89	
81.2.2	Imposto diferido	1 214,89		1 214,89		1 214,89	
81.8	Resultado líquido			72 863,72	72 863,72		
81.8.1	Resultado líquido do Exercício			72 863,72	72 863,72		
	Totais:	20 225,09	20 225,09	10 764 080,06	10 764 080,06	4 843 307,44	4 843 307,44

Conta	Nome da Conta	Débito Mês	Crédito Mês	Débito Acum.	Crédito Acum.	Saldo Devedor	Saldo Credor
11	Caixa			203 717,23	201 042,22	2 675,01	
11.1	Caixa			110 210,72	107 535,71	2 675,01	
11.1.1	Caixa Serviços Centrais			60 741,74	58 441,73	2 300,01	
11.1.1.1	Caixa Teatros			27 889,60	27 889,60		
11.1.1.2	Caixa Teatro			6 328,58	6 328,58		
11.1.1.5	Caixa P. Almoxarife			618,70	618,70		
11.1.1.6	Caixa P. Capelo			13 762,80	13 462,80	300,00	
11.1.1.7	Caixa Mercado			869,30	794,30	75,00	
11.1.1.9	Casa da Baía da Horta			19 545,60	19 545,60		
11.6	Caixa-Multibanco			620,40	620,40		
11.6.2	Caixa Teatro			1 229,95	1 229,95		
11.6.5	Caixa P. Almoxarife			270,70	270,70		
11.6.6	Caixa P. Capelo			17 234,65	17 234,65		
11.6.7	Caixa Mercado			189,90	189,90		
11.6.9	Caixa Casa da Baía da Horta			73 960,91	73 960,91		
11.8	Conta pendente de depósito			73 960,91	73 960,91		
11.8.1	Pendente de Depósito Serviços Centrais			1 818 147,44	1 725 380,91	92 766,53	
12	Depósitos à Ordem						
12.01	Bst (01) 0008 0614 4850 020			20 864,83	19 414,95	1 449,88	
12.02	Bst (02) 0008 0614 8497 020			1 627 944,96	1 536 715,15	91 229,81	
12.03	Bpi 58566070			169 337,65	169 250,81	86,84	
				1 818 147,44	1 725 380,91	92 766,53	
21	Clientes						
21.1	Clientes c/c			1 355 182,94	982 764,78	372 418,16	
21.1.1	Clientes gerais			1 355 182,94	982 764,78	372 418,16	
21.1.1.1	Clientes gerais - MN			563,00		563,00	
21.1.1.1.00006	Clube Naval da Horta			220,40	220,40		
21.1.1.1.00007	Drassuntos Culturais -Direção Regional dos Assuntos Culturais			150,50		150,50	
21.1.1.1.00009	Santa Casa Misericórdia da Horta			571 186,52	571 186,52		
21.1.1.1.00016	Município da Horta			490,00	490,00		
21.1.1.1.00031	Associação Basquetebol da Ilha do Faial e Pico			330,00	330,00		
21.1.1.1.00043	Lara Cordeiro Duarte			2 160,00	1 980,00	180,00	
21.1.1.1.00045	Maria Arlete Silveira Neves			60,00	60,00		
21.1.1.1.00047	Ana Pereira			166 799,55	49 325,11	117 474,44	
21.1.1.1.00090	Los - Life Style, Lda			720,00	660,00	60,00	
21.1.1.1.00108	Associação Cultural Teatro de Giz			300,00	300,00		
21.1.1.1.00109	Velmano Silveira Carvão Cabeça de Casal e Herdeiros de			1 050,00	980,00	70,00	
21.1.1.1.00112	Associação de Desportos da Ilha do Faial			1 080,00	840,00	240,00	
21.1.1.1.00113	Associação de Andebol da Ilha do Faial			34,80	34,80		
21.1.1.1.00122	Umar Açores-Ass. Igualdade e Direitos das Mulheres			623,20	623,20		
21.1.1.1.00125	Azorica, Associação de Defesa do Ambiente			480,00	480,00		
21.1.1.1.00139	Rotary Club da Horta			1 200,00	1 200,00		
21.1.1.1.00141	Associação Regional de Vela dos Açores			455,00	455,00		
21.1.1.1.00145	Academia do Bacalhau do Faial			420,00	245,00	175,00	
21.1.1.1.00146	Associação Regional de Tiro dos Açores			1 000,00	1 000,00		
21.1.1.1.00166	Benjamim Alvaro Dubois Martins Floro			50,00	50,00		
21.1.1.1.00168	Maria do Carmo Rodrigues Ferreira			115,50	115,50		
21.1.1.1.00207	Costa & Martins			23 101,46	23 101,46		
21.1.1.1.00218	Humberta Silva			250,00	250,00		
21.1.1.1.00230	Afávias - Engenharia e Construções - Açores, Sa			2 320,00	2 320,00		
21.1.1.1.00241	Estela dos Santos Moreira da Silva			1 680,57	1 680,57		
21.1.1.1.00260	Vera Judite Ramos Vargas			1 536,25	1 536,25		
21.1.1.1.00263	Clube de Automóvel do Faial			2 000,00	1 800,00	200,00	
21.1.1.1.00266	Direção Regional do Empreendedorismo e Competitividade			58,00	58,00		
21.1.1.1.00276	João Pedro Alves Soares Medeiros			36 044,55	5 889,92	30 154,63	
21.1.1.1.00283	C.J.F.G - Auto Rep. Goulart e Const. Unip. Lda			72 916,25	673,47	72 242,78	
21.1.1.1.00299	Bolhas & Drinks Unipessoal Lda			1 000,00	1 000,00		
21.1.1.1.00315	Maria Emília Gomes Faria			800,00	800,00		
	<i>A transportar:</i>			2 913 060,22	2 596 108,33	316 951,89	

Conta	Nome da Conta	Débito Mês	Crédito Mês	Débito Acum.	Crédito Acum.	Saldo Devedor	Saldo Credor
	<i>Transporte:</i>			2 913 060,22	2 596 108,33	316 951,89	
21.1.1.1.00326	Alexandra Cristina Sarmento Oliveira			725,00	725,00		
21.1.1.1.00343	Claudia Vicente Gama			300,00	300,00		
21.1.1.1.00345	António José Crisóstomo Silva			340,00	340,00		
21.1.1.1.00354	Superbock - Bebidas, S.A.			32 103,00	32 103,00		
21.1.1.1.00359	Paula Cristina Borges Duarte			76 123,94	8 151,66	67 972,28	
21.1.1.1.00360	Carlos José Ferreira Goulart			53 039,83	34 106,90	18 932,93	
21.1.1.1.00367	Martina Filipa Anadia Neto			24,00	24,00		
21.1.1.1.00378	Luis Manuel Goulart Valentim			87,50	87,50		
21.1.1.1.00386	L 2 Auto , Lda			13 775,00	13 775,00		
21.1.1.1.00392	Associação Cultural Música Vadia			31,00	31,00		
21.1.1.1.00403	David José da Costa Coucelos			850,00	850,00		
21.1.1.1.00404	David José da Costa Coucelos			1 250,00	1 250,00		
21.1.1.1.00404	José Helder Freitas			50,00	50,00		
21.1.1.1.00413	Maria Graciete O. F. Amaro			1 362,30	1 362,30		
21.1.1.1.00425	Sergio Augusto Lemos Nazare			28 922,70	28 922,70		
21.1.1.1.00431	Aerhorta			204,00	204,00		
21.1.1.1.00438	Rafaela Coelho Mateus			250,00	250,00		
21.1.1.1.00449	Rosália de Jesus Vieira Cordeiro Rodrigues			500,00	500,00		
21.1.1.1.00451	Mónica Rodrigues Silva			425,00	425,00		
21.1.1.1.00452	Tiago Miguel Garcia da Silva			2 400,00	2 400,00		
21.1.1.1.00462	Corte & Paladares, Lda			2 872,16	2 872,16		
21.1.1.1.00464	Ontravel Dmc, Unip. Lda			150,00	150,00		
21.1.1.1.00467	Maria Cecilia Ormonde Medeiros			32,00	32,00		
21.1.1.1.00476	Veronica Gil Alves Pereira Lazaro			604,00	603,00	1,00	
21.1.1.1.00477	Gabriel Goncalves			10 251,62	6 755,11	3 496,51	
21.1.1.1.00497	Sérgio Nazaré & Marcos Martins, Lda			50,00	50,00		
21.1.1.1.00502	Robyn Hardy			26,80	26,80		
21.1.1.1.00518	Ana Colaço			30,00	30,00		
21.1.1.1.00528	Sara Filipa da Silva Leal			45,00	45,00		
21.1.1.1.00565	Helia Maria da Rosa Cordeiro Franco Oliveira			105,00	105,00		
21.1.1.1.00574	Maria Clotilde Duarte			75,00	75,00		
21.1.1.1.00575	Patricia Isabel Serra			17,60	17,60		
21.1.1.1.00603	Lisa Maria Cardoso Serpa			25,00	25,00		
21.1.1.1.00610	Patsy Elaine Smith			26,80	26,80		
21.1.1.1.00618	Nelia Maria da Silva Bettencourt			2 037,00	1 767,00	270,00	
21.1.1.1.00635	Ana Catarina Soares Borges e Silva			2 917,05	2 917,05		
21.1.1.1.00639	Cojagrifa - Cooperativa de Jovens Agricultores do Faial CRL			125,00	125,00		
21.1.1.1.00653	Rosa Goulart			20,00	20,00		
21.1.1.1.00659	Anabela Moraes			87,50	87,50		
21.1.1.1.00739	Maria do Ceu Barroca Brito			390,00	390,00		
21.1.1.1.00740	Myrica Faial Permaculture Farm Lda			60,00	60,00		
21.1.1.1.00742	Eva Andrade Furtado			250,00	250,00		
21.1.1.1.00744	Maria Augusta Rodrigues Matos Nunes			870,00	870,00		
21.1.1.1.00772	Oceandragon, Mediação Imobiliária, Unipessoal Lda			60,00	60,00		
21.1.1.1.00777	Susana Carrega			3 508,62		3 508,62	
21.1.1.1.00796	Fayal Memorável Eventos, Lda			100,00	100,00		
21.1.1.1.00799	News Companyà			72,00	72,00		
21.1.1.1.00810	Alexandra Neves Azevedo Medeiros Moraes			30,00	30,00		
21.1.1.1.00812	Luis Manuel Pita Sao Bento			3 570,85	3 570,85		
21.1.1.1.00831	Ah! Boca Santa, Unipessoal Lda			24,00	24,00		
21.1.1.1.00848	Beatriz da Silva Machado			120,00	120,00		
21.1.1.1.00856	Beatriz Santana Matos de Sousa			540,00	540,00		
21.1.1.1.00862	Valter Miguel Matias Martins			120,00	120,00		
21.1.1.1.00864	Gabriele Schenk			40,00	40,00		
21.1.1.1.00884	Rafael Pereira da Silva			2 786,54	2 579,77	206,77	
21.1.1.1.00903	Espaço X - Soluções Publicitárias de Design, Lda			2 072,22	1 865,86	206,36	
21.1.1.1.00910	Maria de Fátima Baptista da Silva Teixeira			3 159 935,25	2 748 388,89	411 546,36	
	<i>A transportar:</i>						

Conta	Nome da Conta	Débito Mês	Crédito Mês	Débito Acum.	Crédito Acum.	Saldo Devedor	Saldo Credor
	<i>Transporte:</i>			3 159 935,25	2 748 388,85	411 546,36	
21.1.1.1.00914	Diogo de Mendonça Marques Vilela Raimundo			300,00	300,00		
21.1.1.1.00942	Deolinda Maria de Melo Garcia			100,00	100,00		
21.1.1.1.00943	Bruno Cesar Peixoto Goulart			6 307,33	5 277,50	1 029,83	
21.1.1.1.00944	Maria João Rosa Oliveira Costa			112,50	112,50		
21.1.1.1.00948	Francisca Martins S. P. de Lima			82,50	82,50		
21.1.1.1.00953	Ana Vitória Tavares Veloso			37,50	37,50		
21.1.1.1.00955	Raquel Filipa Costa Rodrigues			82,50	82,50		
21.1.1.1.00959	Sergi Pérez Jorge			112,50	112,50		
21.1.1.1.00961	Maria de Fatima Matos Lemos Silva			61,40	61,40		
21.1.1.1.00971	Francisco Gomes Melo			20,00	20,00		
21.1.1.1.00972	Osman Crespo Neto			120,00	120,00		
21.1.1.1.00979	Celeste Maria Pereira Freitas			150,00	150,00		
21.1.1.1.00985	Inês Teixeira Menezes			50,00	50,00		
21.1.1.1.00985	Inês Teixeira Menezes			5,00	5,00		
21.1.1.1.00986	Marcia Pires			40,00	40,00		
21.1.1.1.00989	Catarina Toscano Fonseca			40,00	40,00		
21.1.1.1.00990	Catarina Toscano Fonseca			440,00	440,00		
21.1.1.1.00990	Maria de Jesus Pereira Dutra da Silveira			440,00	440,00		
21.1.1.1.00993	João da Costa Ferreira Oliveira			440,00	440,00		
21.1.1.1.00994	Tricia Walters			30,00	30,00		
21.1.1.1.01007	Rosalina Caetano			45,00	45,00		
21.1.1.1.01007	Rosalina Caetano			337,50	337,50		
21.1.1.1.01009	João de Sousa Ambrósio			1 080,00	990,00	90,00	
21.1.1.1.01010	Silvia Maria dos Santos Amaral Ribeiro Avelar			55 100,00	55 100,00		
21.1.1.1.01024	Ismael & Pimenta. Lda			60,00	60,00		
21.1.1.1.01026	Safira Faria Quadrado			50,00		50,00	
21.1.1.1.01027	Antonio Fernando Rodrigues			75,00	75,00		
21.1.1.1.01031	Maria de Fátima Escobar Goulart Val			140,00	140,00		
21.1.1.1.01032	Marlene Luísa Picanço Martins			50,00	50,00		
21.1.1.1.01035	Lara N. Rocha Ferreira			30,00	30,00		
21.1.1.1.01037	Alana E. Rocha Ferreira			20,00	20,00		
21.1.1.1.01040	Andrea Herguedas Jorge			20,00	20,00		
21.1.1.1.01042	Joana Isabel Moreira de Castro			40,00	40,00		
21.1.1.1.01042	Joana Isabel Moreira de Castro			252,00	252,00		
21.1.1.1.01046	Emmanuel Montero			24,00	24,00		
21.1.1.1.01047	André Félix da Cunha Saldanha			1 900,00	1 900,00		
21.1.1.1.01049	Karina Arruda Pereira			1 000,00	1 000,00		
21.1.1.1.01050	Marcio Candido da Silva			25,00	25,00		
21.1.1.1.01051	Carla Melo			10,00	10,00		
21.1.1.1.01052	Ana Margarida Santos Almeida			700,00	700,00		
21.1.1.1.01053	Iracilda Machado Dias Marques			250,00	250,00		
21.1.1.1.01054	Giantmoments Lda			3 300,00	3 300,00		
21.1.1.1.01058	André Correia			500,00	500,00		
21.1.1.1.01059	Ana Paula da Terra Dias Rosa			500,00	500,00		
21.1.1.1.01061	Lina Rosa de Andrade Raposo			500,00	500,00		
21.1.1.1.01062	André Fernando Faria Pinheiro			500,00	500,00		
21.1.1.1.01066	Julien George Dubois Martins Floro			46,40	46,40		
21.1.1.1.01068	Jorge Francisco Alves Vicente de Sousa Guerreiro			1 000,00	1 000,00		
21.1.1.1.01069	Vasco Francisco Ramos			600,00	600,00		
21.1.1.1.01072	Nuno Filipe Rebelo Avelino			87,00	87,00		
21.1.1.1.01074	Asas do Mar - Instituto de Ornitologia Marinha dos Açores			58 952,68	10 482,01	48 470,67	
21.1.1.1.01080	Apeda, Unipessoal Lda			81,20	81,20		
21.1.1.1.01084	Durpa- Deputado Regional da Representação Parlamentar do Pan			232,00	232,00		
21.1.1.1.01085	Fundo Regional do Emprego			12 931,44	7 928,60	5 002,84	
21.1.1.1.01087	Direção Regional do Ordenamento do Território e dos Recursos H			60,00	60,00		
21.1.1.1.01088	Diogo Bajouco			12,50	12,50		
21.1.1.1.01091	Rita da Conceição da Silva			50,00	50,00		
21.1.1.1.01092	Maria Madalena Machado Menezes			50,00	50,00		
21.1.1.1.01093	Dina Mendonça			30,00	30,00		
21.1.1.1.01094	Caterina Rossi			3 309 048,20	2 842 858,50	466 189,70	
	<i>A transportar:</i>						

Conta	Nome da Conta	Débito Mês	Crédito Mês	Débito Acum.	Crédito Acum.	Saldo Devedor	Saldo Credor
	<i>Transporte:</i>			3 309 048,20	2 842 858,50	466 189,70	
21.1.1.1.01095	Graça Andrade			22,50	22,50		
21.1.1.1.01097	Viviana Silva C. Rodrigues			25,00	25,00		
21.1.1.1.01153	Joana Ferreira de Carvalho			2 120,00	2 120,00		
21.1.1.1.01169	Sofia Sousa Vaz de Carvalho			465,00	60,00	405,00	
21.1.1.1.01268	Carla Patricia Mota Vargas			20,00	20,00		
21.1.1.1.01272	Carla Sofia Fontes Vieira			27,50	25,00	2,50	
21.1.1.1.01548	Isabel Patrao Costa Medeiros			24,00	24,00		
21.1.1.1.01553	Gonçalo Decq Mota Costa			5,00	5,00		
21.1.1.1.01563	Constantina Pimentel Cruz Fortes Lopes			87,50	87,50		
21.1.1.1.01634	Tomas Melo Correia da Silva			52,00	52,00		
21.1.1.1.01696	Bela Silveira Dutra			32,00	32,00		
21.1.1.1.01706	Ilídia Maria da Silva Fialho Quadrado			24,00	24,00		
21.1.1.1.01709	Ramiro Duarte Sousa			20,00	20,00		
21.1.1.1.01723	Vitor José Garcia da Rosa			1 080,00	720,00	360,00	
21.1.1.1.01761	Alzira Maria Gonçalves Soares Luis			44,50	44,50		
21.1.1.1.01769	Maria Joao Matos Saldanha Albuquerque			104,40	104,40		
21.1.1.1.01812	José Francisco Pereira (Al-Zéi)			20,00	20,00		
21.1.1.1.01830	Filipe Miguel Bettencourt de Simas Mesquita			50,00	50,00		
21.1.1.1.01876	Viviana Escobar do Val			2 056,06	2 056,06		
21.1.1.1.01925	Carla Patricia dos Santos Soares			22,50	22,50		
21.1.1.1.01930	Fatima Maria Silveira de Freitas			16,25	16,25		
21.1.1.1.01938	Aulizete Rosa dos Santos			158,75	158,75		
21.1.1.1.01993	Susete de Fatima Medeiros Faria Belchior			1 680,00	1 680,00		
21.1.1.1.01995	Carlos Jeronimo Noia Trigueiro			62,50	62,50		
21.1.1.1.02038	Francisco Jose Faria Sousa Dias Belchior			810,00	810,00		
21.1.1.1.02040	Herculano Manuel de Simas Duarte			624,00	624,00		
21.1.1.1.02045	António Elias Pinheiro			1 350,00	1 350,00		
21.1.1.1.02071	Luís Filipe Sousa Vargas			1 822,50	1 055,00	767,50	
21.1.1.1.02076	Ana Julia Chaves Jacob Cebola			5,00	5,00		
21.1.1.1.02094	António M. Morais Alves			135,00	135,00		
21.1.1.1.02123	Andre Filipe da Silva Tavares			15,00	15,00		
21.1.1.1.02141	Zulmira Maria Vieira Garcia Alvernaz			92,50	92,50		
21.1.1.1.02155	Marijke Schiffers			1 959,50	1 959,50		
21.1.1.1.02220	Telma Maria de Oliveira Fraga			15,00	15,00		
21.1.1.1.02233	Manuela Alexandra Borges de Sousa Ferreira			5,00	5,00		
21.1.1.1.02281	Maria da Conceicao Marques da Silveira			10,00	10,00		
21.1.1.1.02301	Paula Cristina Marques Lourinho			25,00	25,00		
21.1.1.1.02324	Ivo Miguel Faria Cristo			2,50	2,50		
21.1.1.1.02510	Mariana Sofia Almeida Pereira			1 906,50	1 771,50	135,00	
21.1.1.1.02548	Margarida Amaral Duarte			120,00	120,00		
21.1.1.1.02622	Pedro Gonçalo Piloto Casimiro			27,40	27,40		
21.1.1.1.02646	Ana Isabel Canelas Pinto Besugo			5,00	5,00		
21.1.1.1.02682	Sofia Felix da Cunha Saldanha			84,00	84,00		
21.1.1.1.02700	Mackenzie Alessandra			62,50	62,50		
21.1.1.1.02749	Maria Clara Melo			1 342,50	1 342,50		
21.1.1.1.02785	Ines Sofia dos Santos Amaral Ribeiro Avelar			150,00	150,00		
21.1.1.1.02787	Leonor Luna Silva			100,00	100,00		
21.1.1.1.02798	Alexandre Marinho Matos Ribeiro Avelar			945,00	945,00		
21.1.1.1.02799	Isabel Maria da Ponte Ferreira			96,00	96,00		
21.1.1.1.03782	Ana Luisa da Cunha Luis Felix			37,00	37,00		
21.1.1.1.04307	Marta Elisa Dias Duarte			1 380,17	1 380,17		
21.1.1.1.04355	Sonia de Kaenel			2,50	2,50		
21.1.1.1.04685	Mafalda Sousa Quadros			48,00	48,00		
21.1.1.1.99999	Indeferenciado			46 602,38	46 602,38		
21.7	Clientes de cobrança duvidosa			55 024,59	3 319,59	51 705,00	
21.7.00005	Neila Brum			96,33			96,33
	<i>A transportar:</i>			3 377 143,94	2 909 187,91	467 956,03	

Conta	Nome da Conta	Débito Mês	Crédito Mês	Débito Acum.	Crédito Acum.	Saldo Devedor	Saldo Credor
	<i>Transporte:</i>			3 377 143,94	2 909 187,91	467 956,03	
21.7.00006	Clube Naval da Horta			5 214,38	2 371,75	2 842,63	
21.7.00025	Marco Paulo Rosa Dutra Esteves			801,43		801,43	
21.7.00045	Maria Arlete Silveira Neves			1 954,30		1 954,30	
21.7.00050	Cine Clube da Horta			1 775,56		1 775,56	
21.7.00054	Paulo Renato de Oliveira Peixoto			10 090,99		10 090,99	
21.7.00057	Lajinha - sociedade de investimentos turísticos			9 559,01		9 559,01	
21.7.00060	292 Comercio Automovel, Lda			100,00		100,00	
21.7.00062	Arnaldo Raposo			200,00		200,00	
21.7.00068	Teodoro Castro Medeiros			193,00		193,00	
21.7.00099	Associação de Nataçao da Regiao dos Açores - Anara			5 640,00		5 640,00	
21.7.00102	Pontual Publicidades, Lda (Meios)			399,00		399,00	
21.7.00113	Associação de Andebol da Ilha do Faial			660,00		660,00	
21.7.00138	A. A. A. L. H. Unisenior Ilha Faial			70,80		70,80	
21.7.00142	Sociedade Filarmonica Nova Artista Flamenguese			177,00		177,00	
21.7.00144	Moto Clube Ilha Azul			100,00		100,00	
21.7.00193	César Alberto Rodrigues Silva			1 396,00		1 396,00	
21.7.00223	Rivaldo Justino Silva Junior			73,00		73,00	
21.7.00224	Luis Fernando Nunes Dutra			377,00		377,00	
21.7.00232	Tania Patricia da Silva Pinheiro Oliveira			66,02		66,02	
21.7.00242	Pátio Turismo, Sociedade Unipessoal, Lda			156,00		156,00	
21.7.00337	Escoteiros - Grupo 16			200,00		200,00	
21.7.00345	António José Crisóstomo Silva			710,00		710,00	
21.7.00347	Clube Independente de Atletismo Ilha Azul			336,30		336,30	
21.7.00349	Fayal Sporte Club			118,00		118,00	
21.7.00363	Associação da Juventude de Pedro Miguel			35,40		35,40	
21.7.00385	Baia das Caldeirinhas			120,36		120,36	
21.7.00392	Associação Cultural Música Vadia			348,10		348,10	
21.7.00411	Ana Isabel Martins Correia			20,00		20,00	
21.7.00419	Roman Jindra			360,00		360,00	
21.7.00427	296 Investimentos, Sa			120,36		120,36	
21.7.00438	Rafaela Coelho Mateus			96,00		96,00	
21.7.00442	Barbara Luis de Oliveira			29,00		29,00	
21.7.00446	Mario Jorge Pereira Oliveira			322,82		322,82	
21.7.00466	Maria Norberta de Simas Bettencourt Amorim			120,36		120,36	
21.7.00477	Gabriel Goncalves			23,00	23,00		
21.7.00511	Filipe Marques			354,00		354,00	
21.7.00635	Ana Catarina Soares Borges e Silva			415,00	415,00		
21.7.00696	Margarida Alexandra Menezes Teixeira Portela Viega			30,00		30,00	
21.7.00767	Doce Delicia - Isabel Cristina da Silva Fraga Garcia			75,00		75,00	
21.7.00773	Pedro Alvares Silva Leal das Neves			120,36		120,36	
21.7.01591	Rita Marisa Pereira Serpa			546,00		546,00	
21.7.01789	Mario Antonio Rodrigues de Oliveira			204,00		204,00	
21.7.02047	Jose Eduardo Gonçalves			5 237,89		5 237,89	
21.7.02071	Luís Filipe Sousa Vargas			915,00	500,00	415,00	
21.7.02083	Viviana Pereira da Rosa			3 735,00		3 735,00	
21.7.02153	Petra Bartenschlager			160,00		160,00	
21.7.02155	Marijke Schiffers			9,84	9,84		
21.7.02181	Antonio Jorge Silveira Amaral			121,33		121,33	
21.7.02182	Nicole Patricia Brum Silva			176,00		176,00	
21.7.02191	José Elmiro Serpa			529,72		529,72	
21.7.02396	Alexandra Gomes Boga			11,60		11,60	
21.7.02790	Lia Melo Luis			3,90		3,90	
21.7.02810	Beatriz Lara Brum Silva			35,70		35,70	
21.7.02812	Rafaela Sofia Pereira da Rosa			48,25		48,25	
21.7.99999	Indeferenciado			236,48		236,48	
21.8	Adiantamentos de clientes			5 800,00	5 800,00		
	<i>A transportar:</i>			3 432 072,26	2 912 507,50	519 564,70	



BALANCETE GERAL

ARTSOFT
BUSINESS SOFTWARE

Mês 14 / Encerramento (não encerrado)

Data: 31.12.2022

URBHORTA - CONSTRUÇÃO, GESTÃO E EXPLORAÇÃO DE PROJECTOS DE DESENVOLVIMENTO EMPRESARIAL

Conta	Nome da Conta	Débito Mês	Crédito Mês	Débito Acum.	Crédito Acum.	Saldo Devedor	Saldo Credor
	<i>Transporte:</i>			3 432 072,20	2 912 507,50	519 564,70	
21.8.00274	Apeda-Ass. Prod. Espé. Demersais dos Açores			5 800,00	5 800,00		
21.9	Perdas por imparidade acumuladas			3 319,59	55 024,59		51 705,00
21.9.1	Clientes c/c			3 319,59	55 024,59		51 705,00
21.9.1.1	Clientes gerais				96,33		96,33
21.9.1.1.00005	Neila Brum			2 371,75	5 214,38		2 842,63
21.9.1.1.00006	Clube Naval da Horta				801,43		801,43
21.9.1.1.00025	Marco Paulo Rosa Dutra Esteves				1 954,30		1 954,30
21.9.1.1.00045	Maria Arlete Silveira Neves				1 775,56		1 775,56
21.9.1.1.00050	Cine Clube da Horta				10 090,99		10 090,99
21.9.1.1.00054	Paulo Renato de Oliveira Peixoto				9 559,01		9 559,01
21.9.1.1.00057	Lajinha - sociedade de investimentos turisticos				100,00		100,00
21.9.1.1.00060	292 Comercio Automovel, Lda				200,00		200,00
21.9.1.1.00062	Arnaldo Raposo				193,00		193,00
21.9.1.1.00068	Teodoro Castro Medeiros				5 640,00		5 640,00
21.9.1.1.00099	Associação de Natacao da Regiao dos Açores - Anara				399,00		399,00
21.9.1.1.00102	Pontual Publicidades, Lda (Meios)				660,00		660,00
21.9.1.1.00113	Associação de Andebol da Ilha do Faial				70,80		70,80
21.9.1.1.00138	A. A. A. L. H. Unisenior Ilha Faial				177,00		177,00
21.9.1.1.00142	Sociedade Filarmónica Nova Artista Flamenguense				100,00		100,00
21.9.1.1.00144	Moto Clube Ilha Azul				1 396,00		1 396,00
21.9.1.1.00193	César Alberto Rodrigues Silva				73,00		73,00
21.9.1.1.00223	Rivaldo Justino Silva Junior				377,00		377,00
21.9.1.1.00224	Luís Fernando Nunes Dutra				66,02		66,02
21.9.1.1.00232	Tania Patricia da Silva Pinheiro Oliveira				156,00		156,00
21.9.1.1.00242	Pátio Turismo, Sociedade Unipessoal, Lda				200,00		200,00
21.9.1.1.00337	Escoteiros - Grupo 16				710,00		710,00
21.9.1.1.00345	António José Crisóstomo Silva				336,30		336,30
21.9.1.1.00347	Clube Independente de Atletismo Ilha Azul				118,00		118,00
21.9.1.1.00349	Fayal Sporte Club				35,40		35,40
21.9.1.1.00363	Associação da Juventude de Pedro Miguel				120,36		120,36
21.9.1.1.00385	Baia das Caldeirinhas				348,10		348,10
21.9.1.1.00392	Associação Cultural Música Vadia				20,00		20,00
21.9.1.1.00411	Ana Isabel Martins Correia				360,00		360,00
21.9.1.1.00419	Roman Jindra				120,36		120,36
21.9.1.1.00427	296 Investimentos, Sa				96,00		96,00
21.9.1.1.00438	Rafaela Coelho Mateus				29,00		29,00
21.9.1.1.00442	Barbara Luis de Oliveira				322,82		322,82
21.9.1.1.00446	Mario Jorge Pereira Oliveira				120,36		120,36
21.9.1.1.00466	Maria Norberta de Simas Bettencourt Amorim			23,00	23,00		
21.9.1.1.00477	Gabriel Goncalves				354,00		354,00
21.9.1.1.00511	Filipe Marques			415,00	415,00		
21.9.1.1.00635	Ana Catarina Soares Borges e Silva				30,00		30,00
21.9.1.1.00696	Margarida Alexandra Menezes Teixeira Portela Viegas				75,00		75,00
21.9.1.1.00767	Doce Delícia - Isabel Cristina da Silva Fraga Garcia				120,36		120,36
21.9.1.1.00773	Pedro Alvares Silva Leal das Neves				546,00		546,00
21.9.1.1.01591	Rita Marisa Pereira Serpa				204,00		204,00
21.9.1.1.01789	Mario Antonio Rodrigues de Oliveira				5 237,89		5 237,89
21.9.1.1.02047	Jose Eduardo Gonçalves			500,00	915,00		415,00
21.9.1.1.02071	Luís Filipe Sousa Vargas				3 735,00		3 735,00
21.9.1.1.02083	Viviana Pereira da Rosa				160,00		160,00
21.9.1.1.02153	Petra Bartenschlager			9,84	9,84		
21.9.1.1.02155	Marijke Schiffers				121,33		121,33
21.9.1.1.02181	Antonio Jorge Silveira Amaral				176,00		176,00
21.9.1.1.02182	Nicole Patricia Brum Silva				529,72		529,72
21.9.1.1.02191	José Elmiro Serpa				11,60		11,60
21.9.1.1.02396	Alexandra Gomes Boga			3 441 191,75	2 973 007,76	519 564,70	51 380,67
	<i>A transportar:</i>						

Conta	Nome da Conta	Débito Mês	Crédito Mês	Débito Acum.	Crédito Acum.	Saldo Devedor	Saldo Credor
	<i>Transporte:</i>			3 441 191,75	2 973 007,76	519 564,70	51 380,67
21.9.1.1.02790	Lia Melo Luis				3,90		3,90
21.9.1.1.02810	Beatriz Lara Brum Silva				35,70		35,70
21.9.1.1.02812	Rafaela Sofia Pereira da Rosa				48,25		48,25
21.9.1.1.99999	Indeferenciado				236,48		236,48
22	Fornecedores			481 403,10	515 414,29		34 011,19
22.1	Fornecedores c/c			481 403,10	515 414,29		34 011,19
22.1.1	Fornecedores gerais			481 294,85	515 306,04		34 011,19
22.1.1.1	Fornecedores gerais MN			10,00	10,00		
22.1.1.1.00001	Sata Internacional - Azores Airlines, S. A.				1 295,10		1 295,10
22.1.1.1.00002	Tap Air Portugal				59,80		59,80
22.1.1.1.00003	Oceanxperience Lda						430,91
22.1.1.1.00015	Silva, Machado & Filhos, Lda. - Foto Jovial			2 294,52	2 725,43		
22.1.1.1.00016	Apadif			2 621,00	2 621,00		
22.1.1.1.00018	Aerhorta			2 783,77	2 783,77		
22.1.1.1.00021	Tiago Jose Gaspar da Silva Pereira Marques			885,00	885,00		
22.1.1.1.00024	Let's Call - Comunicações, Lda			346,56	375,44		28,88
22.1.1.1.00026	Farmácia Corrêa			330,06	330,06		
22.1.1.1.00029	Coop.Agricola de Lactinios Faial, CRL			60,47	199,34		138,87
22.1.1.1.00030	Costa & Martins			1 292,64	1 292,64		
22.1.1.1.00033	Otis Elevadores, Lda			3 417,80	3 417,80		
22.1.1.1.00042	Delfim Vargas, Lda			1 507,62	1 507,62		
22.1.1.1.00047	Altice Empresas			3 572,31	3 588,32		16,01
22.1.1.1.00051	Decathlon			23,00	23,00		
22.1.1.1.00053	Jhn - José Henrique Nunes			177,00	177,00		
22.1.1.1.00054	Retailor Distribuição Alimentar, Sociedade Unipessoal Lda			324,80	324,80		
22.1.1.1.00059	Carlos Alberto e Silva Filhos Lda.			249,66	249,66		
22.1.1.1.00068	Adellaçor - Associação para o Desenvolvimento Local de Ilhas dos			60,00	60,00		
22.1.1.1.00069	Planta Livre - Produção e Comércio de Plantas Ornamentais, Lda			2 563,13	2 563,13		
22.1.1.1.00072	Franklim Maximino, Lda.			2 960,31	4 352,72		1 392,41
22.1.1.1.00074	Saphety Level - Trusted Services, S.A.			417,60	464,00		46,40
22.1.1.1.00075	Fernando Miguel Vargas Nunes			680,00	680,00		
22.1.1.1.00081	Secretaria Regional da Agricultura e Florestas			7,50	7,50		
22.1.1.1.00084	Município da Horta			40,06	40,06		
22.1.1.1.00086	Frederico Humberto Rodrigues - Posto Galp			68,64	68,64		
22.1.1.1.00087	Ctt - Correios de Portugal			62,72	62,72		
22.1.1.1.00089	Polegar Verde de Kathleen Joyce Vieira			2,50	2,50		
22.1.1.1.00090	Isabel Cristina Gonçalves Maciel			4 692,90	5 631,48		938,58
22.1.1.1.00091	Micro-Horta,Comercio e Informatica Lda			8 095,52	8 784,37		688,85
22.1.1.1.00092	Insco - Insular de Hipermercados, S.A.			278,35	278,35		
22.1.1.1.00094	Alpendre-Grupo de Teatro			750,00	750,00		
22.1.1.1.00096	Ccih-Câmara do Comércio da Horta			28 884,00	28 884,00		
22.1.1.1.00103	Jhn, José Henrique Nunes, Unipessoal Lda			356,92	2 311,41		1 954,49
22.1.1.1.00104	Eda - Electricidade dos Açores			11 101,87	11 408,00		306,13
22.1.1.1.00105	António Elias Pinheiro			1 680,00	2 500,00		820,00
22.1.1.1.00113	Incentivo - Escrever Editar, Edição Publicações, Lda			314,88	314,88		
22.1.1.1.00120	Mercearia Silva, Unipessoal, Lda			10,50	10,50		
22.1.1.1.00121	José A. Tavares,Com.Prod.Alim. Equip.Hoteleiro,Lda			34,80	34,80		
22.1.1.1.00123	Casa das Casimiras			16,66	16,66		
22.1.1.1.00126	Apsl - Assoc. Port. Criad. Cavalos Lusitanos			300,00	300,00		
22.1.1.1.00154	Pneuhorta-Comercio de Pneu Lda			211,93	211,93		
22.1.1.1.00156	Afavias - Engenharia e Construcoes - Açores, Sa			13 232,65	13 232,65		
22.1.1.1.00160	Luzeiro, Lda.			1 178,34	1 178,34		
22.1.1.1.00163	Ortins e Duarte, Lda			100,00	100,00		
22.1.1.1.00166	Borges & Silva, Lda			12 935,46	12 935,46		
22.1.1.1.00167	Pest Kil - Controlo Integrado de Pragas, Unipessoal Lda			3 099,18	4 495,82		1 396,64
22.1.1.1.00169	Ardea - Associação Regional do Desport Equestre dos Açores			100,00	100,00		
	<i>A transportar:</i>			3 555 324,42	3 096 977,79	519 564,70	61 218,07

Mês 14 / Encerramento (não encerrado)

URBHORTA - CONSTRUÇÃO, GESTÃO E EXPLORAÇÃO DE PROJECTOS DE DESENVOLVIMENTO EMPRESARIAL,

Data: 31.12.2022

Conta	Nome da Conta	Débito Mês	Crédito Mês	Débito Acum.	Crédito Acum.	Saldo Devedor	Saldo Credor
	<i>Transporte:</i>			3 555 324,42	3 096 977,79	519 564,70	61 218,07
22.1.1.1.00171	Tribuna das Ilhas				94,40		94,40
22.1.1.1.00176	Espaço X - Soluções Publicitárias de Design, Lda			3 295,13	3 527,13		232,00
22.1.1.1.00178	Oni Açores				220,63		220,63
22.1.1.1.00182	Gabriel Goncalves			7 540,00	7 540,00		
22.1.1.1.00183	Marcio Candido da Silva			24,00	24,00		
22.1.1.1.00184	J a G Caetano, Unipessoal Lda			1 027,47	1 027,47		
22.1.1.1.00189	Cin - Corporação Industrial do Norte, Sa			1 160,15	1 160,15		
22.1.1.1.00190	Naviangra				239,70		239,70
22.1.1.1.00192	Miguel Balacó Amaral				290,00		290,00
22.1.1.1.00197	Azoria - José Monjardino, Sa				6 229,21		6 229,21
22.1.1.1.00216	Refriag Rebobinagens e electrificações, Lda			429,20	429,20		
22.1.1.1.00224	Monte Carneiro Construções, Lda.			4 180,79	4 180,79		
22.1.1.1.00226	Dressage Plus - Desporto Equestre Lda				1 590,00		1 590,00
22.1.1.1.00227	Electrolaranjo, Lda			28 856,57	28 856,57		
22.1.1.1.00228	Rodrigo Ferreira Brum			853,99	853,99		
22.1.1.1.00240	Luis Filipe Picanço de Medeiros			116,00	116,00		
22.1.1.1.00258	Queijeiro-Bernardete, Duarte & Filho, Lda			1 338,92	1 338,92		
22.1.1.1.00275	Nos Comunicações, S.A.			2 677,96	2 677,96		
22.1.1.1.00280	Samsic Portugal - Gestão e Manutenção de Edifícios, Lda.			388,97	1 440,10		1 051,13
22.1.1.1.00283	Lavandaria de Rosa Maria Couto Ribeiro			99,00	99,00		
22.1.1.1.00286	Euroma 21, Lda			31,57	31,57		
22.1.1.1.00296	Luís Carlos Morais Alves			1 800,00	1 800,00		
22.1.1.1.00298	Ourivesaria Olimpico			225,00	225,00		
22.1.1.1.00324	Cooperativa Agricola da Ilha do Faial			38,70	38,70		
22.1.1.1.00345	Vida Segura de Aldina Rosa Garcia da Silva				341,04		341,04
22.1.1.1.00356	Andre Fontes Rocha			853,99	853,99		
22.1.1.1.00374	Associação Cultural Música Vadia			3 836,70	3 836,70		
22.1.1.1.00381	Diva Catarina Bettencourt e Silva			1 582,84	1 582,84		
22.1.1.1.00390	Associação Cultural Teatro de Giz			2 258,00	2 258,00		
22.1.1.1.00393	A Casa do Lado			105,00	105,00		
22.1.1.1.00422	J H Ornelas e Ca Sucessor Lda			18,34	18,34		
22.1.1.1.00428	Paula Alexandra Borges de Sousa			500,00	620,00		120,00
22.1.1.1.00467	Atlânticoline, S.A.			34,20	34,20		
22.1.1.1.00471	Centro Móvel de Inspeção Téc.de Veículos do Faial			98,16	98,16		
22.1.1.1.00477	Pedro Elias Pereira			2 510,00	2 510,00		
22.1.1.1.00492	Neeconsulting Portugal, Lda			1 470,10	1 470,10		
22.1.1.1.00499	Distrirota Distribuição Alimentar, Lda			34,96	34,96		
22.1.1.1.00501	Casa do Pessoal da RTP			4 000,00	4 000,00		
22.1.1.1.00510	Rodrigo Filipe Silveira Andrade			2 735,74	2 735,74		
22.1.1.1.00511	Spa - Sociedade Portuguesa de Autores			648,00	648,00		
22.1.1.1.00512	Raiza Mendes de Almeida			3 317,60	3 317,60		
22.1.1.1.00514	Rodrigo Filipe Goulart da Silva			2 985,84	2 985,84		
22.1.1.1.00522	Pedro Filipe da Silveira Lucas			300,00	300,00		
22.1.1.1.00528	Norma Açores			157,70	157,70		
22.1.1.1.00538	Global Id, Lda				885,60		885,60
22.1.1.1.00543	Los - Live Our Style, Lda			4 416,65	4 537,60		120,95
22.1.1.1.00548	Cenário Avançado, Lda.			920,50	920,50		
22.1.1.1.00550	Fayal Kompria Uni Lda			14,78	14,78		
22.1.1.1.00555	Vasco André Andrade			3 664,67	3 664,67		
22.1.1.1.00556	Pedro Henrique Sa Pinto Garcia			3 511,09	3 511,09		
22.1.1.1.00564	Apl Express			352,04	352,04		
22.1.1.1.00575	R. Cordeiro & Associados, Sroc, Lda.			6 980,00	8 140,00		1 160,00
22.1.1.1.00579	Iniaiv - Inst. Nacio. Inves. Agrária Veterinária,IP			172,20	172,20		
22.1.1.1.00582	Dmns -Domínios,Sa			72,57	72,57		
22.1.1.1.00584	Cons. Registo Civil/ Predial/ Comercial/ Automóvel			42,00	42,00		
22.1.1.1.00595	Maria de Fátima Oliveira			174,50	212,50		38,00
	<i>A transportar:</i>			3 657 176,01	3 211 442,04	519 564,70	73 830,73

Mês 14 / Encerramento (não encerrado)

URBHORTA - CONSTRUÇÃO, GESTÃO E EXPLORAÇÃO DE PROJECTOS DE DESENVOLVIMENTO EMPRESARIAL

Data: 31.12.2022

Conta	Nome da Conta	Débito Mês	Crédito Mês	Débito Acum.	Crédito Acum.	Saldo Devedor	Saldo Credor
	<i>Transporte:</i>			3 657 176,01	3 211 442,04	519 564,70	73 830,73
22.1.1.1.00597	Accional- Ações Promoções e Representações, Lda			1 565,44	1 565,44		
22.1.1.1.00599	Nautitejo - Comércio Artigos Náuticos, Unip. Lda.			93,64	93,64		
22.1.1.1.00619	Stand Insular Belmiro Rocha Oliveira			3,50	3,50		
22.1.1.1.00629	Hotel Horta-Crmorais Hotels- Soc Expl.Hotels, Lda			963,75	963,75		
22.1.1.1.00630	Paula Cristina Duarte, Unipessoal, Lda			2 921,67	3 788,43		866,76
22.1.1.1.00631	Ola Horta Lda			557,05	557,05		
22.1.1.1.00634	Manuel Garcia Borges & Costa, Lda.			414,12	522,98		108,86
22.1.1.1.00641	Ana Filipe Correia			990,00	1 215,00		225,00
22.1.1.1.00645	Direção -Geral da Administração da Justiça			40,00	40,00		
22.1.1.1.00657	Poupe Sempre,Lda			771,01	771,01		
22.1.1.1.00659	Novo Rumo Viagens e Turismo, Unipessoal Lda			230,00	230,00		
22.1.1.1.00665	Faial Auto de Marcelino e Furtado Lda			142,57	142,57		
22.1.1.1.00666	Anabela Paiva Pinto Alves			700,00	700,00		
22.1.1.1.00672	Joao Manuel Uva Jacinto Oliveira e Sousa			400,00	400,00		
22.1.1.1.00680	Andre Venancio Silveira			1 850,20	1 850,20		
22.1.1.1.00684	Auto Peças Ilha Azul			25,82	25,82		
22.1.1.1.00686	L 2 Auto , Lda			239,67	239,67		
22.1.1.1.00688	H2N Consultoria Unipessoal, Lda.				430,26		430,26
22.1.1.1.00693	Papelaria Resarte, Lda			24,16	24,16		
22.1.1.1.00697	Josben - Electricidade e canalizações Lda			64,06	64,06		
22.1.1.1.00700	Suzete Cabelreiro - Suzete Alexandra Andrade Saraiva			50,00	50,00		
22.1.1.1.00703	Superbock - Bebidas, S.A.			1 644,00	1 644,00		
22.1.1.1.00722	Banco Santander Totta, S.A.			1 414,38	1 414,38		
22.1.1.1.00724	Daniela Rodrigues Salgado Gamito			57,51	57,51		
22.1.1.1.00725	Eduardo Caetano de Sousa, Lda			161,04	161,04		
22.1.1.1.00737	Agroramadinha, Aluguer de Equipamentos, Lda			6 645,60	11 512,80		4 867,20
22.1.1.1.00738	Azoris Hotels, S.A			320,00	320,00		
22.1.1.1.00743	Só Festas Unipessoal, Lda			133 870,60	133 870,60		
22.1.1.1.00747	Mais 18 - Com. e Ind. Mat. Const., Lda			47,61	47,61		
22.1.1.1.00770	Kabem Todos de Lázaro Costa, Unipessoal, Lda				80,00		80,00
22.1.1.1.00772	Açoreana - Seguradoras Unidas Sa			18 125,19	18 411,64		286,45
22.1.1.1.00779	Maria Fernanda da Silveira			93,60	93,60		
22.1.1.1.00785	Topatlântico Açores, Sa			2 016,15	2 016,15		
22.1.1.1.00790	David Rodrigues Figueira			14 282,76	14 282,76		
22.1.1.1.00792	A Padaria de Daniel Unipessoal, Lda			896,40	896,40		
22.1.1.1.00793	C.J.F.G - Auto Rep. Goulart e Const. Unip. Lda			735,09	1 136,45		401,36
22.1.1.1.00803	João Avila Miguel			156,00	156,00		
22.1.1.1.00846	Caminhos do Cinema Português - Associação de Artes Cinematográficas			150,00	150,00		
22.1.1.1.00847	Cineclub do Faial - Associação Cultural CCF			679,50	679,50		
22.1.1.1.00859	Rosana Angela Mendonça Cunha			1 570,50	1 570,50		
22.1.1.1.00868	Agorotel-Comercialização de Equipamentos para Hotelaria, Industr			575,72	3 818,51		3 242,79
22.1.1.1.00902	Casa de Infância de Santo António			306,00	306,00		
22.1.1.1.00921	Cinebox Lda			5 880,20	6 112,20		232,00
22.1.1.1.00927	António Valentim Cerquinho da Fonseca Faria			3 498,56	3 498,56		
22.1.1.1.00929	Joao Miguel de Aguiar Martins Rilho Pinho			2 255,97	2 255,97		
22.1.1.1.00930	Maria Manuela Tavares Gonçalves			464,00	464,00		
22.1.1.1.00932	Diogo Fontes Rocha			1 945,32	1 945,32		
22.1.1.1.00938	Papelaria Rua Telegrapho de Rosa & Gonçalves, Lda			29,65	29,65		
22.1.1.1.00942	Prodemazores, Lda			1 686,06	1 686,06		
22.1.1.1.00943	Ajifa - Associação de Jovens da Ilha do Faial			67,20	67,20		
22.1.1.1.00944	Lateral Viva - Comércio e Serviços, Unipessoal Lda			39,36	39,36		
22.1.1.1.00945	Notaria Celina da Silva			50,00	50,00		
22.1.1.1.00946	Pedro Rego - Transportes, Unipessoal Lda			104,40	141,52		37,12
22.1.1.1.00947	Asas do Mar - Instituto de Ornitolgia Marinha dos Açores			60,00	60,00		
22.1.1.1.00948	Luísa Rodrigues			165,00	165,00		
22.1.1.1.00949	Goulart e Filhos - Alojamento, Lda			150,00	150,00		
	<i>A transportar:</i>			3 869 366,04	3 434 409,87	519 564,70	84 608,53

Mês 14 / Encerramento (não encerrado)

URBHORTA - CONSTRUÇÃO, GESTÃO E EXPLORAÇÃO DE PROJECTOS DE DESENVOLVIMENTO EMPRESARIAL,

Data: 31.12.2022

Conta	Nome da Conta	Débito Mês	Crédito Mês	Débito Acum.	Crédito Acum.	Saldo Devedor	Saldo Credor
	<i>Transporte:</i>		413 123,29	9 874 964,55	9 874 533,11	3 722 974,74	3 722 543,26
62.5.1.1.0	Deslocações e Estadias MN Continente		116,50	116,50	116,50		
62.5.1.1.0.2	Deslocações e Estadias T-I		10,51	10,51	10,51		
62.5.1.1.0.3	Deslocações e Estadias T-N		2,05	2,05	2,05		
62.5.1.1.0.8	Deslocações e Estadias Base Tributavel		103,94	103,94	103,94		
62.5.1.1.2	Deslocações e Estadias MN Açores Iva nao dedutivel		3 811,72	4 041,64	4 041,64		
62.5.1.1.2.0	Deslocações e Estadias Isento		2 617,79	2 617,79	2 617,79		
62.5.1.1.2.1	Deslocações e Estadias T-R		29,23	29,23	29,23		
62.5.1.1.2.2	Deslocações e Estadias T-I		54,49	54,49	54,49		
62.5.1.1.2.3	Deslocações e Estadias T-N		0,54	0,54	0,54		
62.5.1.1.2.8	Deslocações e Estadias Base Tributavel		1 109,67	1 339,59	1 339,59		
62.5.3	Transportes de mercadorias		674,00	674,00	674,00		
62.5.3.1	Transporte de Mercadorias MN		674,00	674,00	674,00		
62.5.3.1.0	Transporte de Mercadorias MN Continente		592,00	592,00	592,00		
62.5.3.1.0.3	Transporte de Mercadorias T-N		592,00	592,00	592,00		
62.5.3.1.2	Transporte de Mercadorias MN Açores		82,00	82,00	82,00		
62.5.3.1.2.0	Transporte de Mercadorias R. Especiais		64,50	64,50	64,50		
62.5.3.1.2.3	Transporte de Mercadorias T-N		17,50	17,50	17,50		
62.5.8	Outros		269,23	269,23	269,23		
62.5.8.1	Outros MN		269,23	269,23	269,23		
62.5.8.1.2	Outros MN Açores		269,23	269,23	269,23		
62.5.8.1.2.1	Outros T-R		269,23	269,23	269,23		
62.6	Serviços Diversos		28 826,13	32 720,23	32 720,23		
62.6.1	Rendas e alugueres		10 200,00	10 200,00	10 200,00		
62.6.1.1	Com iva dedutivel		10 200,00	10 200,00	10 200,00		
62.6.1.1.6	Outras rendas e Alugueres		10 200,00	10 200,00	10 200,00		
62.6.2	Comunicação		5 666,18	5 666,18	5 666,18		
62.6.2.1	Comunicação MN		5 666,18	5 666,18	5 666,18		
62.6.2.1.2	Comunicação MN Açores		5 666,18	5 666,18	5 666,18		
62.6.2.1.2.0	Comunicação Isento		62,72	62,72	62,72		
62.6.2.1.2.3	Comunicação T-N		5 603,46	5 603,46	5 603,46		
62.6.3	Seguros		7 652,83	11 546,93	11 546,93		
62.6.3.1	Responsabilidade Civil		3 095,18	3 558,50	3 558,50		
62.6.3.2	Acidentes Pessoais		2 881,04	4 977,33	4 977,33		
62.6.3.5	Multiriscos Empresarial		864,93	1 406,54	1 406,54		
62.6.3.6	Viaturas		811,68	1 604,56	1 604,56		
62.6.3.6.1	Viatura sem Ta		528,01	1 320,89	1 320,89		
62.6.3.6.2	Viaturas com Ta		283,67	283,67	283,67		
62.6.5	Contencioso e notariado		282,00	282,00	282,00		
62.6.5.1	Contencioso e Notariado MN		282,00	282,00	282,00		
62.6.5.1.0	Contencioso e Notariado MN Continente		92,00	92,00	92,00		
62.6.5.1.0.0	Contencioso e Notariado R. Especiais		92,00	92,00	92,00		
62.6.5.1.2	Contencioso e Notariado MN Açores		190,00	190,00	190,00		
62.6.5.1.2.0	Contencioso e Notariado Isento		190,00	190,00	190,00		
62.6.6	Despesas de representação		570,65	570,65	570,65		
62.6.6.1	Despesas de Representação MN		570,65	570,65	570,65		
62.6.6.1.2	Despesas de Representação MN Açores		570,65	570,65	570,65		
62.6.6.1.2.2	Despesas de Representação T-I		40,52	40,52	40,52		
62.6.6.1.2.3	Despesas de Representação T-N		11,01	11,01	11,01		
62.6.6.1.2.8	Despesas de Representação Base Tributavel		519,12	519,12	519,12		
62.6.7	Limpeza, higiene e conforto		4 181,88	4 181,88	4 181,88		
62.6.7.1	Limpeza Higiene e Conforto MN		4 181,88	4 181,88	4 181,88		
62.6.7.1.2	Limpeza Higiene e Conforto MN Açores		4 181,88	4 181,88	4 181,88		
62.6.7.1.2.0	Limpeza Higiene e Conforto R. Especiais		1 650,50	1 650,50	1 650,50		
62.6.7.1.2.3	Limpeza Higiene e Conforto T-N		2 531,38	2 531,38	2 531,38		
62.6.8	Outros bens e serviços		272,59	272,59	272,59		
62.6.8.1	Outros bens e serviços MN		272,59	272,59	272,59		
	<i>A transportar:</i>		446 548,26	9 912 513,60	9 912 082,12	3 722 974,74	3 722 543,26

Conta	Nome da Conta	Débito Mês	Crédito Mês	Débito Acum.	Crédito Acum.	Saldo Devedor	Saldo Credor
	<i>Transporte:</i>		446 548,26	9 912 513,60	9 912 082,12	3 722 974,74	3 722 543,26
62.6.8.1.2	Outros bens e serviços MN Açores		272,59	272,59	272,59		
62.6.8.1.2.0	Outros bens e serviços Isento		7,50	7,50	7,50		
62.6.8.1.2.1	Outros bens e serviços T-R		265,09	265,09	265,09		
63	Gastos com o Pessoal		588 191,27	676 101,52	676 101,52		
63.2	Remunerações do pessoal		467 320,21	536 369,52	536 369,52		
63.2.001	Vencimentos		319 611,19	351 607,00	351 607,00		
63.2.002	Subsidio de Ferias		30 167,11	62 001,37	62 001,37		
63.2.003	Subsidio de Natal		32 454,57	32 454,57	32 454,57		
63.2.004	Subsidio de Alimentação		33 785,12	38 973,17	38 973,17		
63.2.007	Diuturnidades		11 387,08	11 393,52	11 393,52		
63.2.008	Remuneração Complementar		18 386,64	18 411,39	18 411,39		
63.2.013	Compensação fim de contrato		1 061,14	1 061,14	1 061,14		
63.2.015	Retroativos		327,86	327,86	327,86		
63.2.016	Férias nao Gozadas		2 009,57	2 009,57	2 009,57		
63.2.019	Isenção de Horário		12 591,15	12 591,15	12 591,15		
63.2.022	Deslocação em Viatura própria		2 096,64	2 096,64	2 096,64		
63.2.029	Abono p/ Falhas Unitário		678,96	678,96	678,96		
63.2.030	Abono p/ Falhas Mensal		1 323,00	1 323,00	1 323,00		
63.2.032	Vencimento Base		555,18	555,18	555,18		
63.2.033	Prémio		525,00	525,00	525,00		
63.2.037	Subsidio Prevenção		360,00	360,00	360,00		
63.5	Encargos sobre remunerações		103 347,71	118 390,09	118 390,09		
63.5.1	Seguranca Social		103 272,56	118 314,94	118 314,94		
63.5.3	Contrib. Mensal Fundo Garantia Comp.Trabalho		75,15	75,15	75,15		
63.6	Seguros acidentes trabalho e doencas profissionais		7 532,16	11 350,72	11 350,72		
63.8	Outros gastos com o pessoal		9 991,19	9 991,19	9 991,19		
63.8.2	Pessoal		9 991,19	9 991,19	9 991,19		
64	Gastos de Depreciação e de Amortização		52 675,48	52 675,48	52 675,48		
64.2	Activos fixos tangíveis		52 600,85	52 600,85	52 600,85		
64.2.2	Edifícios e outras construções		25 987,79	25 987,79	25 987,79		
64.2.3	Equipamento básico		16 441,79	16 441,79	16 441,79		
64.2.4	Equipamento de transporte		860,42	860,42	860,42		
64.2.5	Equipamento administrativo		1 085,02	1 085,02	1 085,02		
64.2.7	Outros ativos fixos tangíveis		8 225,83	8 225,83	8 225,83		
64.3	Activos intangíveis		74,63	74,63	74,63		
64.3.3	Programas de computador		74,63	74,63	74,63		
68	Outros Gastos e Perdas		13 487,56	13 487,56	13 487,56		
68.1	Impostos		4 519,33	4 519,33	4 519,33		
68.1.1	Impostos directos		3 909,53	3 909,53	3 909,53		
68.1.1.1	Imi - Imp. Municipal Imoveis		3 909,53	3 909,53	3 909,53		
68.1.2	Impostos indirectos		549,66	549,66	549,66		
68.1.2.3	Imposto do selo		474,06	474,06	474,06		
68.1.2.3.01	Imposto de Selo Bancário		474,06	474,06	474,06		
68.1.2.4	Impostos sobre transportes rodoviários		75,60	75,60	75,60		
68.1.2.4.1	Viaturas ligeiras de passageiros		48,67	48,67	48,67		
68.1.2.4.2	Outras Viaturas		26,93	26,93	26,93		
68.1.3	Taxas		60,14	60,14	60,14		
68.4	Perdas em inventários		150,00	150,00	150,00		
68.4.3	Abates		150,00	150,00	150,00		
68.8	Outros		8 818,23	8 818,23	8 818,23		
68.8.1	Correcções relativas a períodos anteriores		855,27	855,27	855,27		
68.8.2	Donativos		1 539,60	1 539,60	1 539,60		
68.8.2.2	Não considerados como custos fiscais		1 539,60	1 539,60	1 539,60		
68.8.3	Quotizações		460,00	460,00	460,00		
68.8.5	Insuficiência da estimativa para impostos		66,90	66,90	66,90		
68.8.8	Outros não especificados		5 896,46	5 896,46	5 896,46		
	<i>A transportar:</i>		1 095 278,72	10 649 154,25	10 648 722,81	3 722 974,74	3 722 543,26

Conta	Nome da Conta	Débito Mês	Crédito Mês	Débito Acum.	Crédito Acum.	Saldo Devedor	Saldo Credor
	<i>Transporte:</i>		1 095 278,72	10 649 154,25	10 648 722,81	3 722 974,74	3 722 543,26
68.8.8.3	Multas e penalidades		1 116,48	1 116,48	1 116,48		
68.8.8.3.1	Multas fiscais		1 116,48	1 116,48	1 116,48		
68.8.8.7	Arredondamento Desfavorável		0,01	0,01	0,01		
68.8.8.9	Outros Diversos		4 779,97	4 779,97	4 779,97		
68.8.8.9.1	Outros nao especificados		279,97	279,97	279,97		
68.8.8.9.9	Documentos nao devidamente documentadas		4 500,00	4 500,00	4 500,00		
69	Gastos e Perdas de Financiamento		9 902,10	9 902,10	9 902,10		
69.1	Juros suportados		9 902,10	9 902,10	9 902,10		
69.1.1	Juros de financiamentos obtidos		9 900,94	9 900,94	9 900,94		
69.1.5	Juros Mora		1,16	1,16	1,16		
71	Vendas	62 682,90	3,44	62 686,34	62 686,34		
71.1	Mercadorias	58 909,82		58 909,82	58 909,82		
71.1.1	Mercadorias MN	58 909,82		58 909,82	58 909,82		
71.1.1.2	Mercadorias MN Açores	58 909,82		58 909,82	58 909,82		
71.1.1.2.1	Mercadorias MN Açores Retalho	58 909,82		58 909,82	58 909,82		
71.1.1.2.1.0	Mercadorias R. Especiais	58 000,00		58 000,00	58 000,00		
71.1.1.2.1.1	Mercadorias T-R	198,53		198,53	198,53		
71.1.1.2.1.3	Mercadorias T-N	711,29		711,29	711,29		
71.4	Ativos Biologicos	3 773,08		3 773,08	3 773,08		
71.4.1	Ativos Biologicos MN	3 773,08		3 773,08	3 773,08		
71.4.1.2	Ativos Biologicos MN Açores	3 773,08		3 773,08	3 773,08		
71.4.1.2.1	Ativos Biologicos T-R	3 773,08		3 773,08	3 773,08		
71.7	Devoluções em Vendas		3,44	3,44	3,44		
71.7.1	Devoluções em Vendas MN		3,44	3,44	3,44		
71.7.1.2	Devoluções em Vendas MN Açores		3,44	3,44	3,44		
71.7.1.2.3	Devoluções em Vendas T-N		3,44	3,44	3,44		
72	Prestação de Serviços	640 989,18	10 370,47	651 359,65	651 359,65		
72.1	Serviços A	640 989,18		640 989,18	640 989,18		
72.1.1	Serviços a MN	640 989,18		640 989,18	640 989,18		
72.1.1.0	Serviços a MN Continente	26 100,00		26 100,00	26 100,00		
72.1.1.0.3	Serviços a T-N	26 100,00		26 100,00	26 100,00		
72.1.1.2	Serviços a MN Açores	614 889,18		614 889,18	614 889,18		
72.1.1.2.0	Serviços a R. Especiais	30 816,84		30 816,84	30 816,84		
72.1.1.2.1	Serviços a T-R	35 390,58		35 390,58	35 390,58		
72.1.1.2.3	Serviços a T-N	548 681,76		548 681,76	548 681,76		
72.8	Descontos e Abatimentos em Serviços		10 370,47	10 370,47	10 370,47		
72.8.1	Descontos e Abatimentos em Serviços MN		10 370,47	10 370,47	10 370,47		
72.8.1.2	Descontos e Abatimentos em Serviços MN Açores		10 370,47	10 370,47	10 370,47		
72.8.1.2.1	Descontos e Abatimentos em Serviços T-R		1 283,10	1 283,10	1 283,10		
72.8.1.2.3	Descontos e Abatimentos em Serviços T-N		9 087,37	9 087,37	9 087,37		
75	Subsídios à Exploração	325 781,30		325 781,30	325 781,30		
75.1	Subsídios do Estado e outros entes públicos	325 781,30		325 781,30	325 781,30		
76	Reversões	3 319,59		3 319,59	3 319,59		
76.2	De perdas por imparidade	3 319,59		3 319,59	3 319,59		
76.2.1	Em dívidas a receber	3 319,59		3 319,59	3 319,59		
76.2.1.1	Clientes	3 319,59		3 319,59	3 319,59		
77	Ganhos por Aumentos de Justo Valor	61 000,00		61 000,00	61 000,00		
77.4	Em activos biológicos	61 000,00		61 000,00	61 000,00		
77.4.1	Consumíveis	61 000,00		61 000,00	61 000,00		
78	Outros Rendimentos e Ganhos	20 193,78		34 868,47	34 868,47		
78.4	Ganhos em inventários	5 500,00		5 500,00	5 500,00		
78.4.8	Outros	5 500,00		5 500,00	5 500,00		
78.7	Rendimentos e ganhos em investimentos não financeiros	4 000,00		18 674,69	18 674,69		
78.7.1	Alienações	4 000,00		18 674,69	18 674,69		
78.8	Outros	10 693,78		10 693,78	10 693,78		
78.8.3	Imputação de subsídios para investimentos	9 475,78		9 475,78	9 475,78		
	<i>A transportar:</i>	1 112 748,75	1 121 451,15	11 802 750,20	11 802 318,72	3 722 974,74	3 722 543,26

Mês 14 / Encerramento (não encerrado)

URBHORTA - CONSTRUÇÃO, GESTÃO E EXPLORAÇÃO DE PROJECTOS DE DESENVOLVIMENTO EMPRESARIAL,

Data: 31.12.2022

Conta	Nome da Conta	Débito Mês	Crédito Mês	Débito Acum.	Crédito Acum.	Saldo Devedor	Saldo Credor
	<i>Transporte:</i>			3 869 366,04	3 434 409,87	519 564,70	84 608,53
22.1.1.1.00950	Restaurante Bela Vista de Adriano de Vargas Comba			440,00	440,00		
22.1.1.1.00951	C. E. D. - Companhia Europeia de Desinfecções Lda			627,48	627,48		
22.1.1.1.00952	Brain Entertainment, Unipessoal Lda			6 380,00	6 380,00		
22.1.1.1.00953	Cooperativa União Agrícola CRL			6 333,60	6 333,60		
22.1.1.1.00954	Pátio Turismo, Sociedade Unipessoal, Lda			280,00	280,00		
22.1.1.1.00955	Medalhas - Jose Manuel Silveira Lemos			181,80	181,80		
22.1.1.1.00956	Paulo Andre da Rosa Brasil			33,00	33,00		
22.1.1.1.00957	Marés - Associação Cultural			6 960,00	6 960,00		
22.1.1.1.00958	João Pedro Simões de Melo			4 750,00	4 750,00		
22.1.1.1.00959	Erica Alexandra Neves Cabral			40,00	40,00		
22.1.1.1.00960	João Medeiros Resende			969,99	969,99		
22.1.1.1.00961	Sociedade Filarmónica Artista Faialense			14 500,00	14 500,00		
22.1.1.1.00962	Esegur - Empresa de Segurança, S.A.				507,66		507,66
22.1.1.1.00963	Instituto Portugues da Qualidade, I.P				600,00		600,00
22.1.1.1.00964	Toca das Artes - Núcleo Cultural			400,00	400,00		
22.1.1.1.00965	Corte & Paladares, Lda			250,00	250,00		
22.1.1.1.00966	Sporting Clube da Horta			5 800,00	5 800,00		
22.1.1.1.00967	Boutique Kosmos de Marcia Isabel Cabral Pavão Oliveira			75,00	75,00		
22.1.1.1.00969	Leandro Miguel Silveira Goulart			4 350,00	4 350,00		
22.1.1.1.00970	Imprensa Nacional - Casa da Moeda S.A.			113,23	113,23		
22.1.1.1.99997	Fornecedor Continente Indiferenciado			116,50	116,50		
22.1.1.1.99999	Indiferenciado			520,00	520,00		
22.1.1.2	Fornecedores gerais UE			108,25	108,25		
22.1.1.2.00968	Getnet Europa, Entidad de Pago, S.L.U			108,25	108,25		
23	Pessoal			396 532,99	396 532,99		
23.1	Remunerações a pagar			396 384,27	396 384,27		
23.1.2	Ao pessoal			396 384,27	396 384,27		
23.8	Outras operações			148,72	148,72		
23.8.2	Com o pessoal			148,72	148,72		
23.8.2.1	Com o pessoal (Corrente)			148,72	148,72		
24	Estado e Outros Entes Públicos		538,80	464 885,95	501 049,73	6 278,45	42 442,23
24.1	Imposto sobre o rendimento		538,80	6 819,17	1 079,52	6 278,45	538,80
24.1.2	Pagamento Especial por Conta			6 278,45		6 278,45	
24.1.3	Imposto estimado		538,80	270,36	809,16		538,80
24.1.7	Imposto a Recuperar			270,36	270,36		
24.2	Retenção de Impostos Sobre Rendimentos			28 785,49	30 710,79		1 925,30
24.2.1	Trabalho Dependente			27 577,00	29 211,00		1 634,00
24.2.1.1	Trabalho Dependente (Mensal)			27 577,00	29 211,00		1 634,00
24.2.2	Trabalho Independente			1 208,49	1 499,79		291,30
24.2.2.1	Empresariais			1 208,49	1 499,79		291,30
24.3	Imp. S/Valor Acrescentado (Iva)			268 410,40	297 632,04		29 221,64
24.3.2	Dedutível			50 526,37	50 526,37		
24.3.2.1	Existencias			837,43	837,43		
24.3.2.1.1	Existencias MN			837,43	837,43		
24.3.2.1.1.2	Existencias MN Açores			837,43	837,43		
24.3.2.1.1.2.1	Existencias T-R			837,43	837,43		
24.3.2.2	Ativos			421,45	421,45		
24.3.2.2.1	Ativos MN			421,45	421,45		
24.3.2.2.1.0	Ativos MN Continente			356,50	356,50		
24.3.2.2.1.0.3	Ativos T-N			356,50	356,50		
24.3.2.2.1.2	Ativos MN Açores			64,95	64,95		
24.3.2.2.1.2.3	Ativos T-N			64,95	64,95		
24.3.2.3	Outros Bens e Serviços			49 267,49	49 267,49		
24.3.2.3.1	Outros Bens e Serviços MN			49 250,17	49 250,17		
24.3.2.3.1.0	Outros Bens e Serviços MN Continente			3 341,11	3 341,11		
24.3.2.3.1.0.3	Outros Bens e Serviços T-N			3 341,11	3 341,11		
	<i>A transportar:</i>		538,80	4 359 332,53	3 921 669,67	525 843,15	88 180,29

Mês 14 / Encerramento (não encerrado)

URBHORTA - CONSTRUÇÃO, GESTÃO E EXPLORAÇÃO DE PROJECTOS DE DESENVOLVIMENTO EMPRESARIAL

Data: 31.12.2022

Conta	Nome da Conta	Débito Mês	Crédito Mês	Débito Acum.	Crédito Acum.	Saldo Devedor	Saldo Credor
	<i>Transporte:</i>		538,80	4 359 332,53	3 921 669,67	525 843,15	88 180,29
24.3.2.3.1.2	Outros Bens e Serviços MN Açores			45 909,06	45 909,06		
24.3.2.3.1.2.1	Outros Bens e Serviços T-R			287,46	287,46		
24.3.2.3.1.2.2	Outros Bens e Serviços T-I			29,09	29,09		
24.3.2.3.1.2.3	Outros Bens e Serviços T-N			45 592,51	45 592,51		
24.3.2.3.2	Outros Bens e Serviços Intracomunitario			17,32	17,32		
24.3.2.3.2.3	Outros Bens e Serviços T-N			17,32	17,32		
24.3.3	Liquidado			96 136,41	96 136,41		
24.3.3.1	Operações Gerais			96 136,41	96 136,41		
24.3.3.1.1	Operações Gerais MN			96 119,09	96 119,09		
24.3.3.1.1.0	Operações Gerais MN Continente			6 003,00	6 003,00		
24.3.3.1.1.0.3	Operações Gerais T-N			6 003,00	6 003,00		
24.3.3.1.1.2	Operações Gerais MN Açores			90 116,09	90 116,09		
24.3.3.1.1.2.1	Operações Gerais T-R			1 572,90	1 572,90		
24.3.3.1.1.2.3	Operações Gerais T-N			88 543,19	88 543,19		
24.3.3.1.2	Operações Gerais Intracomunitario			17,32	17,32		
24.3.3.1.2.3	Operações Gerais T-N			17,32	17,32		
24.3.4	Regularizações			1 534,42	1 534,42		
24.3.4.1	A Favor da Empresa			1 505,86	1 505,86		
24.3.4.1.1	A Favor da Empresa MN			1 505,86	1 505,86		
24.3.4.1.1.2	A Favor da Empresa MN Açores			1 505,86	1 505,86		
24.3.4.1.1.2.1	A Favor da Empresa T-R			51,35	51,35		
24.3.4.1.1.2.3	A Favor da Empresa T-N			1 454,51	1 454,51		
24.3.4.2	A favor do estado			28,56	28,56		
24.3.4.2.1	A favor do estado MN			28,56	28,56		
24.3.4.2.1.2	A favor do estado MN Açores			28,56	28,56		
24.3.4.2.1.2.2	A favor do estado T-I			2,49	2,49		
24.3.4.2.1.2.3	A favor do estado T-N			26,07	26,07		
24.3.5	IVA Apuramento			97 820,64	97 820,64		
24.3.6	IVA a pagar			20 736,89	49 958,53		29 221,64
24.3.7	IVA a recuperar			1 655,67	1 655,67		
24.5	Contribuições para a Segurança Social			159 865,95	170 544,68		10 678,73
24.5.2	Pessoal			159 865,95	170 544,68		10 678,73
24.7	Contribuições FC			1 004,94	1 082,70		77,76
24.7.1	Fundos de Compensação			1 004,94	1 082,70		77,76
25	Financiamentos Obtidos			558 634,66	2 329 981,36		1 771 346,70
25.1	Instituições de crédito e sociedades financeiras			558 634,66	2 329 981,36		1 771 346,70
25.1.1	Empréstimos bancários			558 634,66	2 294 981,36		1 736 346,70
25.1.1.1	Empréstimos bancários (Corrente)			341 657,94	519 167,39		177 509,45
25.1.1.1.13	Bpi			166 613,05	208 567,09		41 954,04
25.1.1.1.13.1	Conta 58566070			166 613,05	208 567,09		41 954,04
25.1.1.1.18	Banco Santander Totta			175 044,89	310 600,30		135 555,41
25.1.1.1.18.1	Conta 00181089096			39 441,41	39 441,41		
25.1.1.1.18.2	Conta 00181113096			135 551,04	271 102,08		135 551,04
25.1.1.1.18.3	Cartão Crédito			52,44	56,81		4,37
25.1.1.2	Empréstimos bancários (Não Corrente)			216 976,72	1 775 813,97		1 558 837,25
25.1.1.2.18	Banco Santander Totta			216 976,72	1 775 813,97		1 558 837,25
25.1.1.2.18.1	Conta 00181089096			15 088,54	15 088,54		
25.1.1.2.18.2	Conta 00181113096			201 888,18	1 760 725,43		1 558 837,25
25.1.2	Descobertos bancários				35 000,00		35 000,00
25.1.2.02	Bst (02) 0008 0614 8497 020				35 000,00		35 000,00
27	Outras Contas a Receber e a Pagar			711 451,96	781 987,06	19 310,22	89 845,32
27.1	Fornecedores de Investimentos			89 713,23	89 985,10		271,87
27.1.1	Fornecedores de Investimentos - contas gerais			89 713,23	89 985,10		271,87
27.1.1.1	Fornecedores de investimentos - contas gerais (Corrente)			89 713,23	89 985,10		271,87
27.1.1.1.00041	Termofaial			3 142,43	3 142,43		
27.1.1.1.00091	Micro-Horta, Comercio e Informatica Lda			886,45	886,45		
	<i>A transportar:</i>		538,80	5 346 677,37	6 720 339,34	525 843,15	1 899 505,12

Conta	Nome da Conta	Débito Mês	Crédito Mês	Débito Acum.	Crédito Acum.	Saldo Devedor	Saldo Credor
	<i>Transporte:</i>		538,80	5 346 677,37	6 720 339,34	525 843,15	1 899 505,12
27.1.1.1.00235	José Eduardo Pires - Construção Civil, Lda			13 038,37	13 038,37		
27.1.1.1.00278	José Henrique Silva & Filhos, Lda			199,00	199,00		
27.1.1.1.00543	Los - Live Our Style, Lda			829,00	829,00		
27.1.1.1.00551	Servive Portugal, Lda			842,55	842,55		
27.1.1.1.00630	Paula Cristina Duarte, Unipessoal, Lda			2 025,14	2 297,01		271,87
27.1.1.1.00933	Ielac- Instalações Especiais, Lda			66 843,79	66 843,79		
27.1.1.1.00944	Lateral Viva - Comércio e Serviços, Unipessoal Lda			1 906,50	1 906,50		
27.2	Devedores e credores por acréscimos			193 199,75	261 218,47		68 018,72
27.2.1	Devedores por acréscimos de rendimentos			112 375,00	112 375,00		
27.2.1.9	Outros acréscimos de rendimentos			112 375,00	112 375,00		
27.2.2	Credores por acréscimos de gastos			80 824,75	148 843,47		68 018,72
27.2.2.2	Remunerações a liquidar			78 379,44	144 890,62		66 511,18
27.2.2.2.00001	Filipe Miguel Fernandes Leal Sarmento			2 082,99	4 070,22		1 987,23
27.2.2.2.00002	Carla Patricia dos Santos Soares			2 082,99	4 100,91		2 017,92
27.2.2.2.00003	António Fernando da Rosa Dutra			2 328,88	4 657,72		2 328,84
27.2.2.2.00004	Zelia Maria Silveira Escobar			2 082,99	4 070,22		1 987,23
27.2.2.2.00005	Luis Nelson Rodrigues Silva Riscado			2 739,04	2 739,04		
27.2.2.2.00006	Bruno Ricardo dos Santos Carvalho			2 328,88	4 657,72		2 328,84
27.2.2.2.00007	Abilio Augusto de Oliveira			2 082,99	4 070,22		1 987,23
27.2.2.2.00008	Francisco Casimiro Pinto Botelho			4 978,54	9 957,10		4 978,56
27.2.2.2.00009	Roberto Carlos da Silva Duarte			2 082,99	4 070,22		1 987,23
27.2.2.2.00010	Nuno Miguel Silveira Capela			2 082,99	4 070,22		1 987,23
27.2.2.2.00011	Carla Patricia Mota Vargas			2 082,99	4 070,22		1 987,23
27.2.2.2.00012	Alvaro Roberto Sabino Dutra			2 082,99	4 070,22		1 987,23
27.2.2.2.00013	José Carlos Picanço de Sousa			2 328,88	4 657,72		2 328,84
27.2.2.2.00014	Ana Catarina Soares Borges e Silva			2 861,25	2 861,25		
27.2.2.2.00015	Ana Rita da Rocha Peixoto Campos			4 978,54	9 957,10		4 978,56
27.2.2.2.00016	António José Crisóstomo Silva			2 043,11	3 990,50		1 947,39
27.2.2.2.00017	Aulizete Rosa dos Santos			2 043,11	3 990,50		1 947,39
27.2.2.2.00018	Carla Patricia Vargas Ramos			2 289,00	4 577,98		2 288,98
27.2.2.2.00019	Carla Sofia Fontes Vieira			2 043,11	3 990,50		1 947,39
27.2.2.2.00021	Graça Maria da Silva			2 043,11	4 021,19		1 978,08
27.2.2.2.00022	Joana Frias Leonardo			3 186,64	6 574,73		3 388,09
27.2.2.2.00023	Ligia Maria Pereira de Faria			2 043,12	3 990,50		1 947,38
27.2.2.2.00024	Ricardo Fernando Paim da Rosa Nunes Costa			2 421,95	4 578,00		2 156,05
27.2.2.2.00025	Telma Maria de Oliveira Fraga			2 043,12	3 990,50		1 947,38
27.2.2.2.00026	Vitor José Garcia da Rosa			1 963,37	3 830,96		1 867,59
27.2.2.2.00027	Paula Cristina Andrade Saraiva			2 209,26	4 418,58		2 209,32
27.2.2.2.00028	Cláudia Sofia Duarte Naia			3 186,64	6 373,24		3 186,60
27.2.2.2.00030	João Pedro Simões de Melo			2 382,48	2 382,48		
27.2.2.2.00033	Fátima Maria Silveira de Freitas			3 146,77	6 293,58		3 146,81
27.2.2.2.00037	Valter Miguel Matias Martins			2 291,66	4 484,86		2 193,20
27.2.2.2.00038	Leandro Miguel Silveira Goulart			3 835,06	3 835,06		
27.2.2.2.00039	Sara Sousa Garcia				1 487,36		1 487,36
27.2.2.9	Outros acréscimos de gastos			2 445,31	3 952,85		1 507,54
27.4	Impostos diferidos			18 616,74	927,85	17 688,89	
27.4.1	Ativos por impostos diferidos			18 616,74	927,85	17 688,89	
27.8	Outros devedores e credores			409 922,24	429 855,64	1 621,33	21 554,73
27.8.1	Outros devedores e credores (Corrente)			54 243,08	75 797,81		21 554,73
27.8.1.1	Sindicatos			1 472,44	1 556,82		84,38
27.8.1.2	Subsídios			1 591,93	5 549,86		3 957,93
27.8.1.4	Adeliçor/ Ifap			50 231,71	50 231,71		
27.8.1.5	Drqemprego				17 456,25		17 456,25
27.8.1.6	Penhoras			947,00	1 003,17		56,17
27.8.6	Donativos Ucrania			2 474,60	2 474,60		
27.8.8	Devedores e credores diversos			353 204,56	351 583,23	1 621,33	
	<i>A transportar:</i>		538,80	5 700 895,85	7 146 714,25	543 532,04	1 989 350,44

Mês 14 / Encerramento (não encerrado)

URBHORTA - CONSTRUÇÃO, GESTÃO E EXPLORAÇÃO DE PROJECTOS DE DESENVOLVIMENTO EMPRESARIAL

Data: 31.12.2022

Conta	Nome da Conta	Débito Mês	Crédito Mês	Débito Acum.	Crédito Acum.	Saldo Devedor	Saldo Credor
	<i>Transporte:</i>		538,80	5 700 895,85	7 146 714,29	543 532,04	1 989 350,44
27.8.8.1	Devedores e credores diversos Corrente			294 143,00	294 143,00		
27.8.8.1.00084	Município da Horta			294 143,00	294 143,00		
27.8.8.2	Não Corrente			1 568,00		1 568,00	
27.8.8.2.00483	Idília Rita e Carlos Rita			1 568,00		1 568,00	
27.8.8.3	Adiantamento a Fornecedores			53,33		53,33	
27.8.8.7	Outros			57 440,23	57 440,23		
28	Diferimentos			12 034,66	5 668,61	6 366,05	
28.1	Gastos a reconhecer			12 034,66	5 668,61	6 366,05	
28.1.1	Seguros			12 034,66	5 668,61	6 366,05	
31	Compras			21 207,67	21 207,67		
31.1	Mercadorias			9 362,50	9 362,50		
31.1.1	Mercadorias MN			9 362,50	9 362,50		
31.1.1.2	Mercadorias MN Açores			9 362,50	9 362,50		
31.1.1.2.0	Mercadorias R. Especiais			272,50	272,50		
31.1.1.2.1	Mercadorias T-R			9 090,00	9 090,00		
31.2	Materias primas Subsidiarias e de Consumo			11 845,17	11 845,17		
31.2.1	Materias-primas MN			11 845,17	11 845,17		
31.2.1.2	Materias primas MN Açores			11 845,17	11 845,17		
31.2.1.2.1	Materias-primas T-R			11 845,17	11 845,17		
32	Mercadorias			244 810,64	43 025,94	201 784,70	
32.1	Mercadorias			12 451,02	9 716,08	2 734,94	
32.2	Imóveis			232 359,62	33 309,86	199 049,76	
33	Matérias Primas			12 268,54	11 642,68	625,86	
33.1	Matérias Primas			12 268,54	11 642,68	625,86	
37	Ativos biológicos			137 250,00	9 150,00	128 100,00	
37.1	Ativos biológicos - Consumíveis			137 250,00	9 150,00	128 100,00	
37.1.1	Ativos biológicos - Consumíveis - Animais			137 250,00	9 150,00	128 100,00	
41	Investimentos financeiros			3 510,11		3 510,11	
41.5	Outros investimentos financeiros			3 510,11		3 510,11	
41.5.7	Fundos Compensação - FCT			3 510,11		3 510,11	
41.5.7.0022	Joana Frias Leonardo			1 291,91		1 291,91	
41.5.7.0026	Vitor José Garcia da Rosa			311,23		311,23	
41.5.7.0027	Paula Cristina Andrade Saraiva			483,97		483,97	
41.5.7.0028	Cláudia Sofia Duarte Naia			563,13		563,13	
41.5.7.0030	João Pedro Simões de Melo			102,48		102,48	
41.5.7.0033	Fatima Maria Silveira de Freitas			359,91		359,91	
41.5.7.0034	Sonia Isabel Oliveira Martins			61,65		61,65	
41.5.7.0037	Valter Miguel Matias Martins			190,51		190,51	
41.5.7.0038	Leandro Miguel Silveira Goulart			83,04		83,04	
41.5.7.0039	Sara Sousa Garcia			62,28		62,28	
43	Ativos Fixos Tangíveis			2 401 942,53	830 388,00	2 372 593,15	801 038,62
43.1	Terrenos e recursos naturais			827 432,03		827 432,03	
43.1.1	Terrenos e recursos naturais			827 432,03		827 432,03	
43.2	Edifícios e outras construções			1 160 476,41		1 160 476,41	
43.2.1	Edifícios e outras construções MN			1 160 476,41		1 160 476,41	
43.2.1.2	Edifícios e outras construções MN Açores			1 160 476,41		1 160 476,41	
43.2.1.2.0	Edifícios e outras construções R. Especiais			1 147 438,04		1 147 438,04	
43.2.1.2.7	Edifícios e outras construções Autoliquidação			13 038,37		13 038,37	
43.3	Equipamento básico			179 185,20	1 631,21	177 553,99	
43.3.1	Equipamento básico MN			179 185,20	1 631,21	177 553,99	
43.3.1.0	Equipamento básico MN Continente			9 912,25		9 912,25	
43.3.1.0.0	Equipamento básico R. Especiais			64,00		64,00	
43.3.1.0.1	Equipamento básico T-R			75,00		75,00	
43.3.1.0.3	Equipamento básico T-N			9 773,25		9 773,25	
43.3.1.2	Equipamento básico MN Açores			169 272,95	1 631,21	167 641,74	
43.3.1.2.3	Equipamento básico T-N			169 272,95	1 631,21	167 641,74	
	<i>A transportar:</i>		538,80	8 652 275,71	7 590 623,63	3 051 002,52	1 989 350,44

Conta	Nome da Conta	Débito Mês	Crédito Mês	Débito Acum.	Crédito Acum.	Saldo Devedor	Saldo Credor
	<i>Transporte:</i>		538,80	8 652 275,71	7 590 623,63	3 051 002,52	1 989 350,44
43.4	Equipamento de transporte			47 793,48	13 043,48	34 750,00	
43.4.1	Equipamento de transporte MN			47 793,48	13 043,48	34 750,00	
43.4.1.2	Equipamento de transporte MN Açores			47 793,48	13 043,48	34 750,00	
43.4.1.2.0	Equipamento de transporte R. Especiais			47 793,48	13 043,48	34 750,00	
43.5	Equipamento administrativo			91 363,43		91 363,43	
43.5.1	Equipamento administrativo MN			91 363,43		91 363,43	
43.5.1.2	Equipamento administrativo MN Açores			91 363,43		91 363,43	
43.5.1.2.3	Equipamento administrativo T-N			91 363,43		91 363,43	
43.7	Outros Ativos fixos tangíveis			81 017,29		81 017,29	
43.7.1	Outros Ativos fixos tangíveis MN			81 017,29		81 017,29	
43.7.1.0	Outros Ativos fixos tangíveis MN Continente			21 854,49		21 854,49	
43.7.1.0.2	Outros Ativos fixos tangíveis T-I			11 340,71		11 340,71	
43.7.1.0.3	Outros Ativos fixos tangíveis T-N			10 513,78		10 513,78	
43.7.1.2	Outros Ativos fixos tangíveis MN Açores			59 162,80		59 162,80	
43.7.1.2.3	Outros Ativos fixos tangíveis T-N			59 162,80		59 162,80	
43.8	Depreciações acumuladas			14 674,69	815 713,31		801 038,62
43.8.2	Edifícios e outras construções				471 894,53		471 894,53
43.8.3	Equipamento básico			1 631,21	146 181,33		144 550,12
43.8.4	Equipamento de transporte			13 043,48	47 793,48		34 750,00
43.8.5	Equipamento administrativo				88 669,50		88 669,50
43.8.7	Outros ativos fixos tangíveis				61 174,47		61 174,47
44	Ativos Fixos Intangíveis			94 878,80	94 878,80	94 878,80	94 878,80
44.2	Projectos de desenvolvimento			58 379,28		58 379,28	
44.2.1	Projectos de desenvolvimento MN			58 379,28		58 379,28	
44.2.1.2	Projectos de desenvolvimento MN Açores			58 379,28		58 379,28	
44.2.1.2.3	Projectos de desenvolvimento T-N			58 379,28		58 379,28	
44.3	Programas de computador			31 366,19		31 366,19	
44.3.1	Programas de computador MN			31 366,19		31 366,19	
44.3.1.2	Programas de computador MN Açores			31 366,19		31 366,19	
44.3.1.2.3	Programas de computador T-N			31 366,19		31 366,19	
44.4	Propriedade industrial			3 099,83		3 099,83	
44.4.1	Propriedade industrial MN			3 099,83		3 099,83	
44.4.1.2	Propriedade industrial MN Açores			3 099,83		3 099,83	
44.4.1.2.3	Propriedade industrial T-N			3 099,83		3 099,83	
44.6	Outros ativos intangíveis			2 033,50		2 033,50	
44.6.1	Outros Ativos Intangíveis MN			2 033,50		2 033,50	
44.6.1.2	Outros Ativos Intangíveis MN Açores			2 033,50		2 033,50	
44.6.1.2.3	Outros Ativos Intangíveis T-N			2 033,50		2 033,50	
44.8	Amortizações acumuladas				94 878,80		94 878,80
44.8.2	Projectos de desenvolvimento				58 379,28		58 379,28
44.8.3	Programas de computador				31 366,19		31 366,19
44.8.4	Propriedade industrial				3 099,83		3 099,83
44.8.5	Outros Ativos Intangíveis				2 033,50		2 033,50
45	Investimentos em Curso			57 623,95		57 623,95	
45.3	Activos fixos tangíveis em curso			57 623,95		57 623,95	
45.3.1	Edifícios e outras construções MN			57 623,95		57 623,95	
45.3.1.2	Activos fixos tangíveis em curso MN Açores			57 623,95		57 623,95	
45.3.1.2.3	Activos fixos tangíveis em curso TN			57 623,95		57 623,95	
51	Capital				799 629,65		799 629,65
51.1	Capital realizado				799 629,65		799 629,65
55	Reservas				33 198,45		33 198,45
55.1	Reservas legais				2 770,78		2 770,78
55.2	Outras reservas				30 427,67		30 427,67
55.2.2	Reservas estatutárias				567,75		567,75
55.2.4	Reservas livres				29 859,92		29 859,92
56	Resultados Transitados			386 627,25	78 246,43	308 380,82	
	<i>A transportar:</i>		538,80	9 039 627,35	9 347 087,32	3 410 635,95	3 718 095,96

Mês 14 / Encerramento (não encerrado)

URBHORTA - CONSTRUÇÃO, GESTÃO E EXPLORAÇÃO DE PROJECTOS DE DESENVOLVIMENTO EMPRESARIAL

Data: 31.12.2022

Conta	Nome da Conta	Débito Mês	Crédito Mês	Débito Acum.	Crédito Acum.	Saldo Devedor	Saldo Credor
	<i>Transporte:</i>		538,80	9 039 627,35	9 347 087,32	3 410 635,99	3 718 095,96
56.1	Resultados Transitados			386 627,25	78 246,43	308 380,82	
59	Outras Variações no Capital Próprio			34 137,46	34 626,83	3 957,93	4 447,30
59.3	Subsídios			34 137,46	34 626,83	3 957,93	4 447,30
59.3.1	Subsídios atribuídos			28 587,60	33 034,90		4 447,30
59.3.2	Ajustamentos em subsídios			5 549,86	1 591,93	3 957,93	
61	Custo dos Inventários Vendidos e Matérias Consumidas		63 668,62	63 668,62	63 668,62		
61.1	Mercadorias		43 025,94	43 025,94	43 025,94		
61.2	Matérias-primas, subsidiárias e de consumo		11 642,68	11 642,68	11 642,68		
61.3	Activos biológicos (compras)		9 000,00	9 000,00	9 000,00		
62	Fornecimentos e Serviços Externos		382 613,45	388 725,51	388 725,51		
62.1	Subcontratos		169 781,98	169 928,50	169 928,50		
62.1.1	Subcontratos MN		169 781,98	169 928,50	169 928,50		
62.1.1.0	Subcontratos MN Continente		2 794,40	2 794,40	2 794,40		
62.1.1.0.0	Subcontratos Isento		1 599,20	1 599,20	1 599,20		
62.1.1.0.3	Subcontratos T-N		1 195,20	1 195,20	1 195,20		
62.1.1.2	Subcontratos MN Açores		166 987,58	167 134,10	167 134,10		
62.1.1.2.0	Subcontratos Isento		38 891,33	39 037,85	39 037,85		
62.1.1.2.1	Subcontratos T-R		2,91	2,91	2,91		
62.1.1.2.2	Subcontratos T-I		174,54	174,54	174,54		
62.1.1.2.3	Subcontratos T-N		126 940,28	126 940,28	126 940,28		
62.1.1.2.8	Subcontratos Base Tributavel		978,52	978,52	978,52		
62.2	Serviços Especializados		148 923,41	148 955,81	148 955,81		
62.2.1	Trabalhos especializados		107 481,00	107 513,40	107 513,40		
62.2.1.1	Trabalhos Especializados MN		107 481,00	107 513,40	107 513,40		
62.2.1.1.0	Trabalhos Especializados MN Continente		1 279,00	1 279,00	1 279,00		
62.2.1.1.0.0	Trabalhos Especializados Isento		1 080,00	1 080,00	1 080,00		
62.2.1.1.0.3	Trabalhos Especializados T-N		199,00	199,00	199,00		
62.2.1.1.2	Trabalhos Especializados MN Açores		106 202,00	106 234,40	106 234,40		
62.2.1.1.2.0	Trabalhos Especializados Isento		9 990,00	9 990,00	9 990,00		
62.2.1.1.2.3	Trabalhos Especializados T-N		95 528,30	95 545,70	95 545,70		
62.2.1.1.2.8	Trabalhos Especializado - Viaturas com Ta		683,70	698,70	698,70		
62.2.2	Publicidade e propaganda		18 498,61	18 498,61	18 498,61		
62.2.2.1	Publicidade e Propaganda MN		18 498,61	18 498,61	18 498,61		
62.2.2.1.0	Publicidade e Propaganda MN Continente		11 320,00	11 320,00	11 320,00		
62.2.2.1.0.0	Publicidade e Propaganda R. Especiais		300,00	300,00	300,00		
62.2.2.1.0.3	Publicidade e Propaganda T-N		11 020,00	11 020,00	11 020,00		
62.2.2.1.2	Publicidade e Propaganda MN Açores		7 178,61	7 178,61	7 178,61		
62.2.2.1.2.0	Publicidade e Propaganda Isento		1 833,00	1 833,00	1 833,00		
62.2.2.1.2.3	Publicidade e Propaganda T-N		5 345,61	5 345,61	5 345,61		
62.2.3	Vigilância e segurança		533,03	533,03	533,03		
62.2.3.1	Vigilância e Segurança MN		533,03	533,03	533,03		
62.2.3.1.2	Vigilância e Segurança MN Açores		533,03	533,03	533,03		
62.2.3.1.2.1	Vigilância e Segurança T-R		206,74	206,74	206,74		
62.2.3.1.2.3	Vigilância e Segurança T-N		326,29	326,29	326,29		
62.2.4	Honorários		7 046,92	7 046,92	7 046,92		
62.2.4.1	Honorarios MN		7 046,92	7 046,92	7 046,92		
62.2.4.1.2	Honorarios MN Açores		7 046,92	7 046,92	7 046,92		
62.2.4.1.2.0	Honorarios Isento		1 215,00	1 215,00	1 215,00		
62.2.4.1.2.3	Honorarios T-N		5 831,92	5 831,92	5 831,92		
62.2.6	Conservação e reparação		11 070,11	11 070,11	11 070,11		
62.2.6.1	Conservação e reparação em Edifícios		6 987,02	6 987,02	6 987,02		
62.2.6.1.1	Conservação e reparação em Edifícios MN		6 987,02	6 987,02	6 987,02		
62.2.6.1.1.0	Conservação e reparação em Edifícios MN Continente		25,67	25,67	25,67		
62.2.6.1.1.0.3	Conservação e reparação em Edifícios T-N		25,67	25,67	25,67		
62.2.6.1.1.2	Conservação e reparação em Edifícios MN Açores		6 961,35	6 961,35	6 961,35		
62.2.6.1.1.2.3	Conservação e reparação em Edifícios T-N		6 961,35	6 961,35	6 961,35		
	<i>A transportar:</i>		374 535,96	9 834 568,16	9 834 136,66	3 722 974,74	3 722 543,26

Conta	Nome da Conta	Débito Mês	Crédito Mês	Débito Acum.	Crédito Acum.	Saldo Devedor	Saldo Credor
	<i>Transporte:</i>		374 535,96	9 834 568,16	9 834 136,66	3 722 974,74	3 722 543,26
62.2.6.5	Conservação e reparação em Viaturas		1 287,58	1 287,58	1 287,58		
62.2.6.5.1	Conservação e reparação em Viaturas MN		1 287,58	1 287,58	1 287,58		
62.2.6.5.1.2	Conservação e reparação em Viaturas MN Açores		1 287,58	1 287,58	1 287,58		
62.2.6.5.1.2.3	Conservação e reparação em Viaturas T-N		648,09	648,09	648,09		
62.2.6.5.1.2.8	Conservação e reparação em Viaturas com Ta		639,49	639,49	639,49		
62.2.6.9	Conservação e reparação em Outros		2 795,51	2 795,51	2 795,51		
62.2.6.9.1	Conservação e reparação em Outros MN		2 795,51	2 795,51	2 795,51		
62.2.6.9.1.2	Conservação e reparação em Outros MN Açores		2 795,51	2 795,51	2 795,51		
62.2.6.9.1.2.3	Conservação e reparação em Outros T-N		2 795,51	2 795,51	2 795,51		
62.2.8	Outros		4 293,74	4 293,74	4 293,74		
62.2.8.0	Serviços Bancários Isentos		2 966,19	2 966,19	2 966,19		
62.2.8.1	Ser. Bancários c/IVA Dedutível		1 327,55	1 327,55	1 327,55		
62.2.8.1.2	Serv. Bancário c/IVA Dedutível Intracomunitário		1 327,55	1 327,55	1 327,55		
62.2.8.1.2.3	Serv. Bancário c/IVA Dedutível T-N		1 327,55	1 327,55	1 327,55		
62.3	Materiais		20 534,82	22 209,42	22 209,42		
62.3.1	Ferramentas e utensílios de desgaste rápido		5 547,34	5 547,34	5 547,34		
62.3.1.1	Ferramentas e Utensílios de Desgaste Rápido MN		5 547,34	5 547,34	5 547,34		
62.3.1.1.0	Ferramentas e Utensílios de Desgaste Rápido MN Continente		748,37	748,37	748,37		
62.3.1.1.0.3	Ferramentas e Utensílios de Desgaste Rápido T-N		748,37	748,37	748,37		
62.3.1.1.2	Ferramentas e Utensílios de Desgaste Rápido MN Açores		4 798,97	4 798,97	4 798,97		
62.3.1.1.2.3	Ferramentas e Utensílios de Desgaste Rápido T-N		4 798,97	4 798,97	4 798,97		
62.3.3	Material de escritório		1 058,81	1 058,81	1 058,81		
62.3.3.1	Material de Escritório MN		1 058,81	1 058,81	1 058,81		
62.3.3.1.2	Material de Escritório MN Açores		1 058,81	1 058,81	1 058,81		
62.3.3.1.2.3	Material de Escritório T-N		1 058,81	1 058,81	1 058,81		
62.3.8	Outros		13 928,67	15 603,27	15 603,27		
62.3.8.1	Outros MN		13 928,67	15 603,27	15 603,27		
62.3.8.1.0	Outros MN Continente		1 406,34	1 406,34	1 406,34		
62.3.8.1.0.0	Outros R. Especiais		660,00	660,00	660,00		
62.3.8.1.0.3	Outros T-N		746,34	746,34	746,34		
62.3.8.1.2	Outros MN Açores		12 522,33	14 196,93	14 196,93		
62.3.8.1.2.0	Outros R. Especiais			1 644,00	1 644,00		
62.3.8.1.2.1	Outros T-R		6 333,08	6 333,08	6 333,08		
62.3.8.1.2.2	Outros T-I		45,31	45,31	45,31		
62.3.8.1.2.3	Outros T-N		6 056,85	6 087,45	6 087,45		
62.3.8.1.2.8	Outros Base Tributável		87,09	87,09	87,09		
62.4	Energia e Fluidos		9 675,66	9 810,18	9 810,18		
62.4.1	Electricidade		9 398,06	9 532,58	9 532,58		
62.4.1.1	Eletricidade MN		9 398,06	9 532,58	9 532,58		
62.4.1.1.2	Eletricidade MN Açores		9 398,06	9 532,58	9 532,58		
62.4.1.1.2.1	Eletricidade T-R		134,41	134,41	134,41		
62.4.1.1.2.2	Eletricidade T-I		140,19	157,40	157,40		
62.4.1.1.2.3	Eletricidade T-N		9 123,46	9 240,77	9 240,77		
62.4.2	Combustíveis		261,79	261,79	261,79		
62.4.2.1	Combustível (Gasoleo)		193,15	193,15	193,15		
62.4.2.1.2	Combustível (Gasoleo) Dedutível 50% Ativo Lig. de Mercadorias e		193,15	193,15	193,15		
62.4.2.1.2.3	Combustível (Gasoleo) Dedutível 50% Ativo T-N		193,15	193,15	193,15		
62.4.2.2	Combustível (Gasolina)		68,64	68,64	68,64		
62.4.2.2.3	Gasolina IVA Não dedutível		68,64	68,64	68,64		
62.4.8	Outros		15,81	15,81	15,81		
62.4.8.1	Outros MN		15,81	15,81	15,81		
62.4.8.1.2	Outros MN Açores		15,81	15,81	15,81		
62.4.8.1.2.3	Outros T-N		15,81	15,81	15,81		
62.5	Deslocações Estádias e Transportes		4 871,45	5 101,37	5 101,37		
62.5.1	Deslocações e estadas		3 928,22	4 158,14	4 158,14		
62.5.1.1	Deslocações e Estádias MN		3 928,22	4 158,14	4 158,14		
	<i>A transportar:</i>		413 123,29	9 874 964,55	9 874 533,11	3 722 974,74	3 722 543,26

Mês 14 / Encerramento (não encerrado)

URBHORTA - CONSTRUÇÃO, GESTÃO E EXPLORAÇÃO DE PROJECTOS DE DESENVOLVIMENTO EMPRESARIAL,

Data: 31.12.2022

Conta	Nome da Conta	Débito Mês	Crédito Mês	Débito Acum.	Crédito Acum.	Saldo Devedor	Saldo Credor
	<i>Transporte:</i>	1 112 748,75	1 121 451,19	11 802 750,20	11 802 318,72	3 722 974,74	3 722 543,26
78.8.8	Outros não especificados	1 218,00		1 218,00	1 218,00		
79	Juros e Outros Rendimentos Similares	8 843,77		8 843,77	8 843,77		
79.1	Juros obtidos	8 843,77		8 843,77	8 843,77		
79.1.8	De outros financiamentos concedidos	8 843,77		8 843,77	8 843,77		
79.1.8.3	Outros juros	8 843,77		8 843,77	8 843,77		
81	Resultado Líquido do Período	1 124 815,97	1 126 175,30	1 198 607,54	1 199 039,02		431,48
81.1	Resultado antes de impostos	1 122 810,52	1 122 810,52	1 122 810,52	1 122 810,52		
81.2	Imposto sobre o rendimento do período	538,80	1 466,65	1 466,65	1 466,65		
81.2.1	Imposto estimado para o período	538,80	538,80	538,80	538,80		
81.2.2	Imposto diferido		927,85	927,85	927,85		
81.8	Resultado líquido	1 466,65	1 898,13	74 330,37	74 761,85		431,48
81.8.1	Resultado líquido do Exercício	1 466,65	1 898,13	74 330,37	74 761,85		431,48
	Totais:	2 247 626,49	2 247 626,49	13 011 419,51	13 011 419,51	3 722 974,74	3 722 974,74

Urbhorta, E.E.M.

Balanço

Euros

Em 31 de Dezembro de 2022

Rubricas	Notas	Datas	
		31/12/2022	31/12/2021
ATIVO			
Ativo não corrente			
Ativos fixos tangíveis	8	1 629 178,48	1 679 823,41
Ativos intangíveis	7		74,63
Outros Investimentos financeiros	10	3 510,11	2 581,54
Créditos a receber		1 568,00	
Ativos por impostos diferidos	16	17 688,89	18 616,74
		1 651 945,48	1 701 096,32
Ativo corrente			
Inventários	11	202 410,56	235 871,51
Ativos biológicos	12	128 100,00	70 750,00
Clientes	20	372 418,16	362 184,38
Estado e outros entes públicos		5 739,65	6 008,09
Outras créditos a receber	22	53,33	164 376,76
Diferimentos		6 366,05	5 599,08
Caixa e depósitos bancários	4	95 441,54	288 112,14
		810 529,29	1 132 901,96
Total do ativo		2 462 474,77	2 833 998,28
CAPITAL PRÓPRIO E PASSIVO			
Capital Próprio			
Capital Subscrito	23	799 629,65	799 629,65
Reservas legais		2 770,78	2 770,78
Outras reservas		30 427,67	30 427,67
Resultados transitados		-308 380,82	-313 763,53
Ajustamentos/ outras variações no capital próprio	14	489,37	27 485,04
Resultado líquido do período		431,48	-72 863,72
Total capital próprio		525 368,13	473 685,89
Passivo			
Passivo não corrente			
Financiamentos obtidos	9	1 558 837,25	1 775 813,97
		1 558 837,25	1 775 813,97
Passivo corrente			
Fornecedores	21	34 011,19	50 554,31
Adiantamentos de clientes	21		5 800,00
Estado e outros entes públicos		41 903,43	31 043,68
Financiamentos obtidos	9	212 509,45	312 138,23
Outras dívidas a pagar	22	89 845,32	184 962,20
		378 269,39	584 498,42
Total do passivo		1 937 106,64	2 360 312,39
Total do capital próprio e do passivo		2 462 474,77	2 833 998,28

A Administração,

Carlos Cruz Medeiros Morais

Rui Miguel Oliveira Martins

Silvia Maria dos Santos Amaral Ribeiro Avelar

O Contabilista Certificado,

Isabel MacFél, CC nº. 85715

Silvia Maria dos Santos Amaral Ribeiro Avelar

Urbhorta, E.E.M.

Demonstração de Resultados por Funções

Período findo em 31 de Dezembro de 2022

Rubricas	Notas	Períodos	
		2022	2021
Vendas e Serviços prestados		693 298,17	683 050,56
Custo das Vendas e dos Serviços prestados		63 668,62	218 001,08
Resultado bruto		629 629,55	465 049,48
Outros Rendimentos		419 138,44	372 095,42
Gastos de distribuição		970 804,72	805 796,56
Outros Gastos		66 163,04	93 326,74
Resultado operacional (antes de gastos de financiamento e impostos)		11 800,23	-61 978,40
Gastos de financiamento (líquidos)		9 902,10	16 268,03
Resultado antes de imposto		1 898,13	-78 246,43
Imposto sobre o rendimento do período		1 466,65	5 382,71
Resultado líquido do período		431,48	-72 863,72


A Administração,


O Contabilista Certificado,


 Carlos Cruz Medeiros Morais

Rui Miguel Oliveira Martins

Silvia Maria dos Santos Amaral Ribeiro Avelar


 Isabel Maciel, CC nº. 85715


 Silvia Maria dos Santos Amaral Ribeiro Avelar

Urbhorta, E.E.M.

Demonstração de Resultados por Natureza

Período findo em 31 de Dezembro de 2022

euros

Rendimentos e gastos	Notas	Períodos	
		2022	2021
Vendas e Serviços prestados	13	693 298,17	683 050,56
Subsídios à exploração	14	325 781,30	345 951,51
Custos das mercadorias vendidas e das matérias consumidas	11	-63 668,62	-218 001,08
Fornecimentos e serviços externos		-382 613,45	-214 362,73
Gastos com o pessoal	18	-588 191,27	-591 433,83
Imparidade de dividas a receber (Perdas/reversões)	20	3 319,59	-8 254,54
Aumentos/reduções de justo valor	12	61 000,00	5 400,00
Outros rendimentos	14	29 037,55	20 743,91
Outros gastos		-13 487,56	-12 686,65
Resultado antes de depreciações, gastos de financiamento e impostos		64 475,71	10 407,15
Gastos/reversões de depreciação e de amortização	8	-52 675,48	-72 385,55
Resultado operacional (antes de gastos de financiamento e impostos)		11 800,23	-61 978,40
Juros e gastos similares suportados	9	-9 902,10	-16 268,03
Resultado antes de imposto		1 898,13	-78 246,43
Imposto sobre o rendimento do período	16	-1 466,65	5 382,71
Resultado liquido do período		431,48	-72 863,72

A Administração,


O Contabilista Certificado,

Carlos Cruz Medeiros Morais

Rui Miguel Oliveira Martins

Silvia Maria dos Santos Amaral Ribeiro Avelar

Isabel Maciel CC nº. 85715

Silvia Maria dos Santos Amaral Ribeiro Avelar


Demonstração das Alterações no Capital Próprio

Euros

Período findo em 31 de Dezembro de 2022	Notas	Capital Próprio atribuído aos detentores do capital da Empresa-Mãe										Interesses que não controlam	Total do Capital Próprio	
		Capital Realizado	Acções (quotas próprias)	Outros Instrumentos de Capital Próprio	Prémios de emissão	Reservas Legais	Outras Reservas	Resultados Transitados	Excedentes de Revalorização	Ajustamentos/ Outras Variações no capital próprio	Resultado Líquido do Período			
Posição no início do Período 2022	6	799 629,65	0,00	0,00	0,00	2 770,78	30 427,67	-313 763,53	0,00	27 485,04	-72 863,72	0,00	0,00	473 685,89
Alterações no período														
Primeira Adopção de novo referencial contabilístico													0,00	
Alterações de políticas contabilísticas													0,00	
Diferenças de conversão de demonstração financeiras													0,00	
Realização do excedente de revalorização													0,00	
Excedentes de revalorização													0,00	
Ajustamentos por impostos diferidos													0,00	
Outras alterações reconhecidas no capital próprio													-26 995,67	
Resultado Líquido do Período	7	0,00	0,00	0,00	0,00	0,00	0,00	-72 863,72	0,00	-26 995,67	72 863,72	0,00	-26 995,67	
Resultado Integral	8										431,48		431,48	
Operações com detentores de capital no período	9 = 7 + 8												73 295,20	
Realizações de capital													0,00	
Realizações de prémios de emissão													0,00	
Distribuições													0,00	
Entrada para coberturas de perdas													0,00	
Outras operações													0,00	
Posição no fim do Período 2022	10	799 629,65	0,00	0,00	0,00	2 770,78	30 427,67	-308 380,82	0,00	489,37	431,48	0,00	525 368,13	
	11 = 6 + 7 + 8 + 10													

A Administração,



Carlos Cruz Medeiros Morais
Rui Miguel Oliveira Martins
Silvia Maria dos Santos Amaral Ribeiro Avelar

O Contabilista Certificado,



Isabel Maciel, CC nº. 85715



Urbhorta, E.E.M.

Demonstração de Fluxos de Caixa

Período findo em 31 de Dezembro de 2022

Rubricas	Notas	Período	
		2022	2021
Fluxos de caixa das atividades operacionais - método directo			
Recebimentos de clientes		697 872,08	577 984,58
Pagamentos a Fornecedores		-414 962,38	-223 925,33
Pagamentos ao Pessoal		-396 384,27	-393 891,21
Caixa gerada pelas operações		-113 474,57	-39 831,96
Pagamento/recebimento do imposto sobre o rendimento		-270,36	
Outros recebimentos/pagamentos		329 432,40	159 201,08
Fluxo de caixa das atividades operacionais (1)		215 687,47	119 369,12
Fluxo de caixa das atividades de investimento			
Pagamentos respeitantes a:			
Ativos Fixos Tangíveis		-89 713,23	-9 138,73
Ativos Intangíveis			
Investimentos Financeiros		-928,57	-762,45
Recebimentos provenientes de:			
Ativos Fixos Tangíveis			
Juros e rendimentos similares		8 843,77	5 253,66
Fluxo de caixa das atividades de investimento (2)		-81 798,03	-4 647,52
Fluxo de caixa das actividades de financiamento			
Recebimentos provenientes de:			
Financiamentos obtidos		25 000,00	320 837,45
Pagamentos respeitantes a:			
Financiamentos obtidos		-341 657,94	-188 739,79
Juros e gastos similares		-9 902,10	
Fluxo de caixa das actividades de financiamento (3)		-326 560,04	132 097,66
Varição de caixa e seus equivalentes (1+2+3)			
Efeito das diferenças de câmbio			
Caixa e seus equivalente no início do período		288 112,14	41 292,88
Caixa e seus equivalente no fim do período		95 441,54	288 112,14


A Administração,

O Contabilista Certificado,


Carlos Cruz Medeiros Morais

Rui Miguel Oliveira Martins

Silvia Maria dos Santos Amaral Ribeiro Avelar


Isabel Maciel, CC nº. 85715

